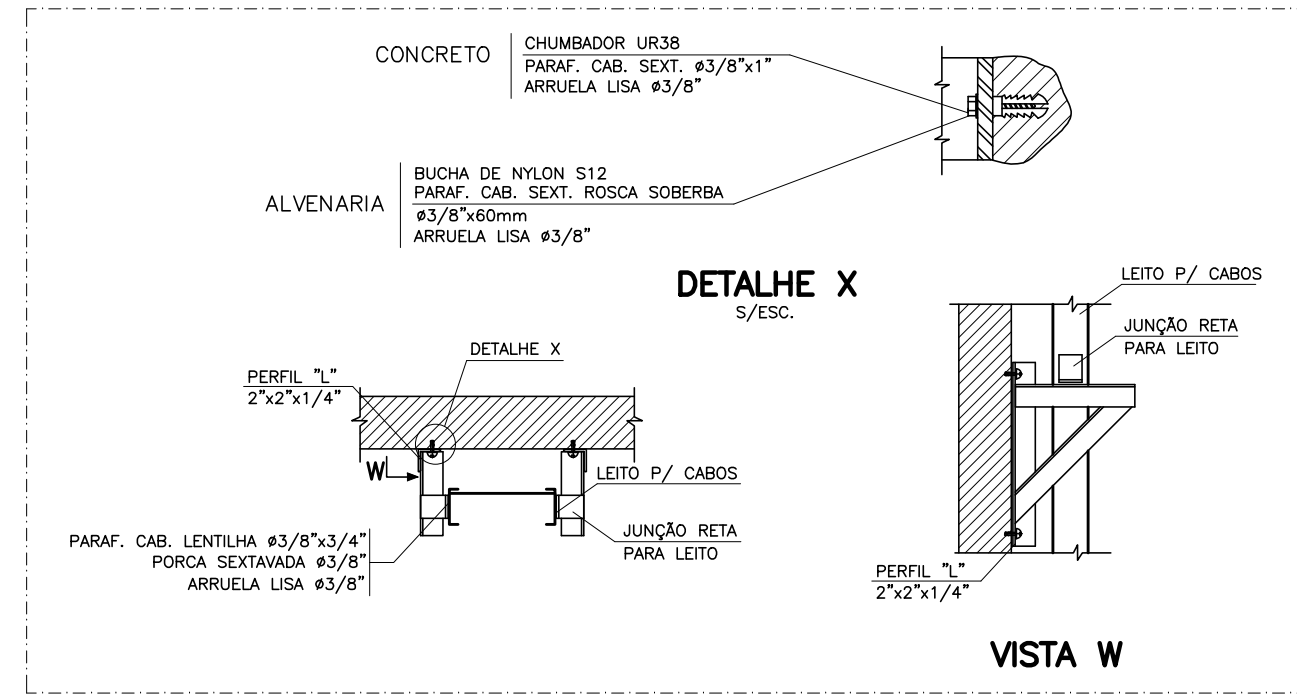
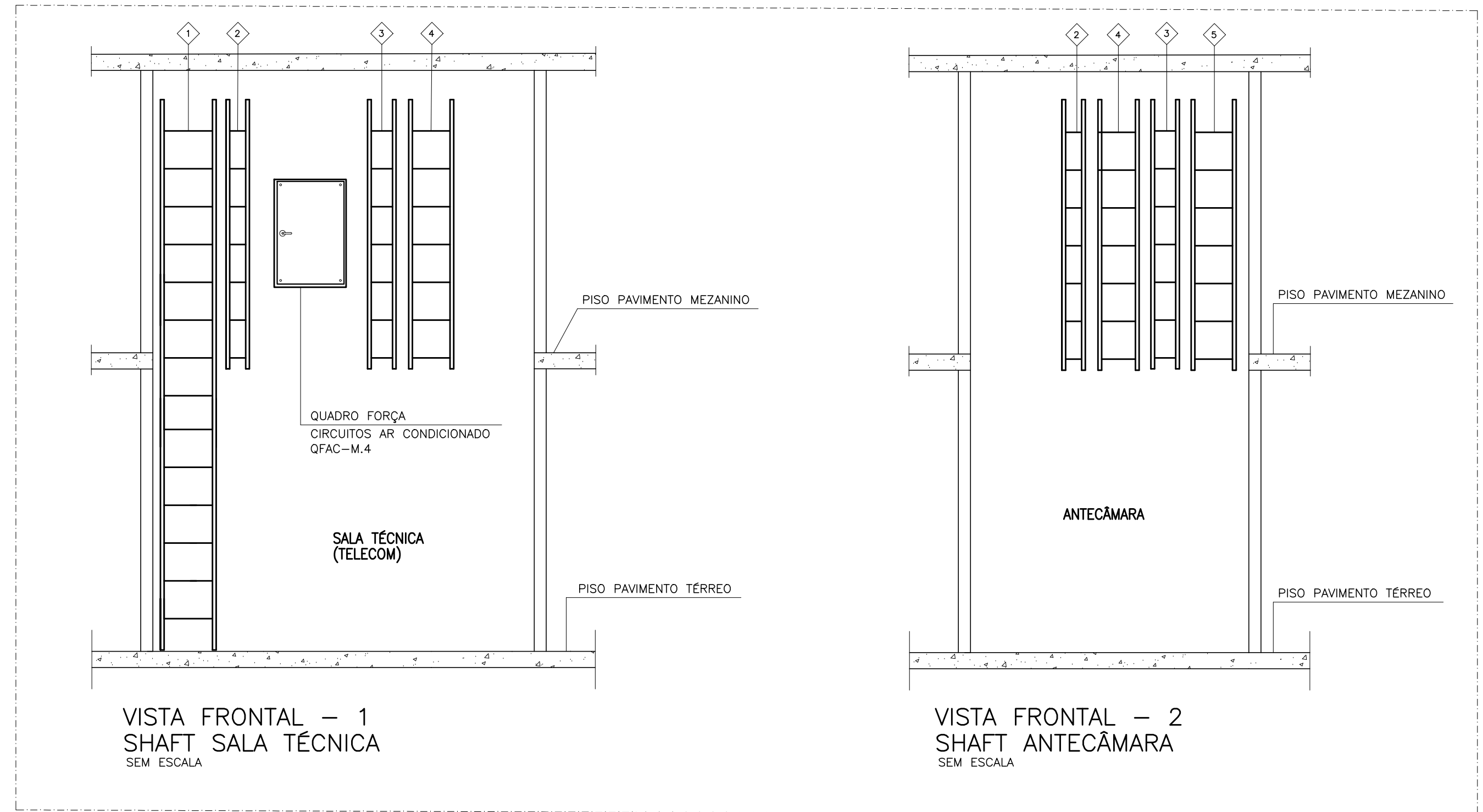


CORTE AA

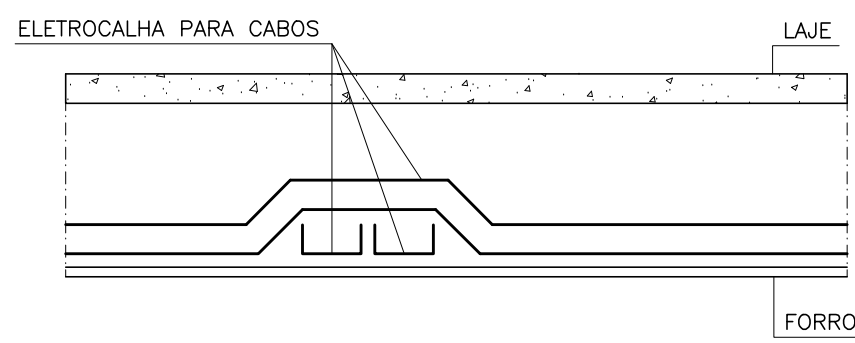
ATERramento DE ELETROCALHAS
DETALHE B



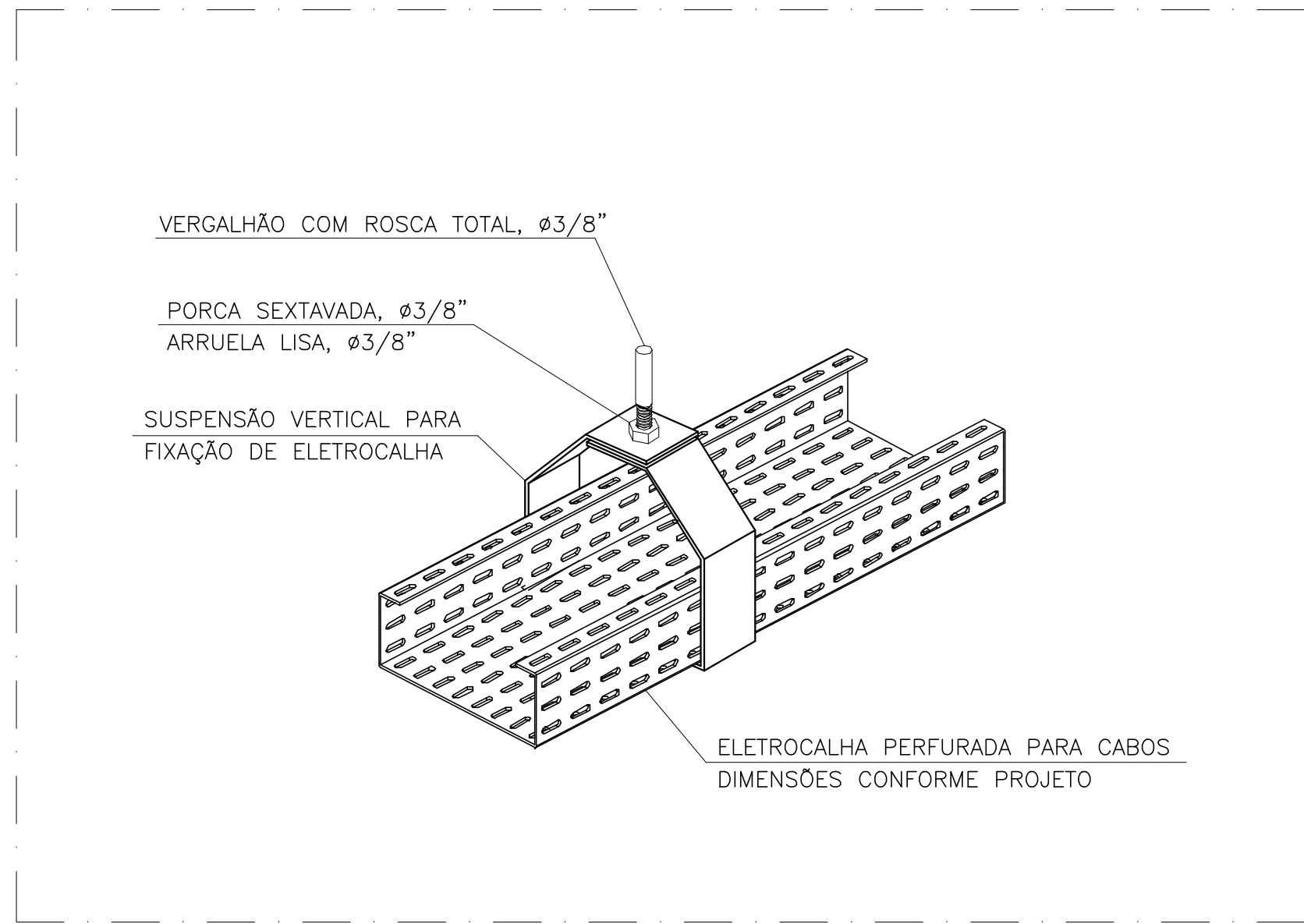
DETALHE SUGESTIVO FIXAÇÃO VERTICAL
PARA LEITO DE CABOS
DETALHE E



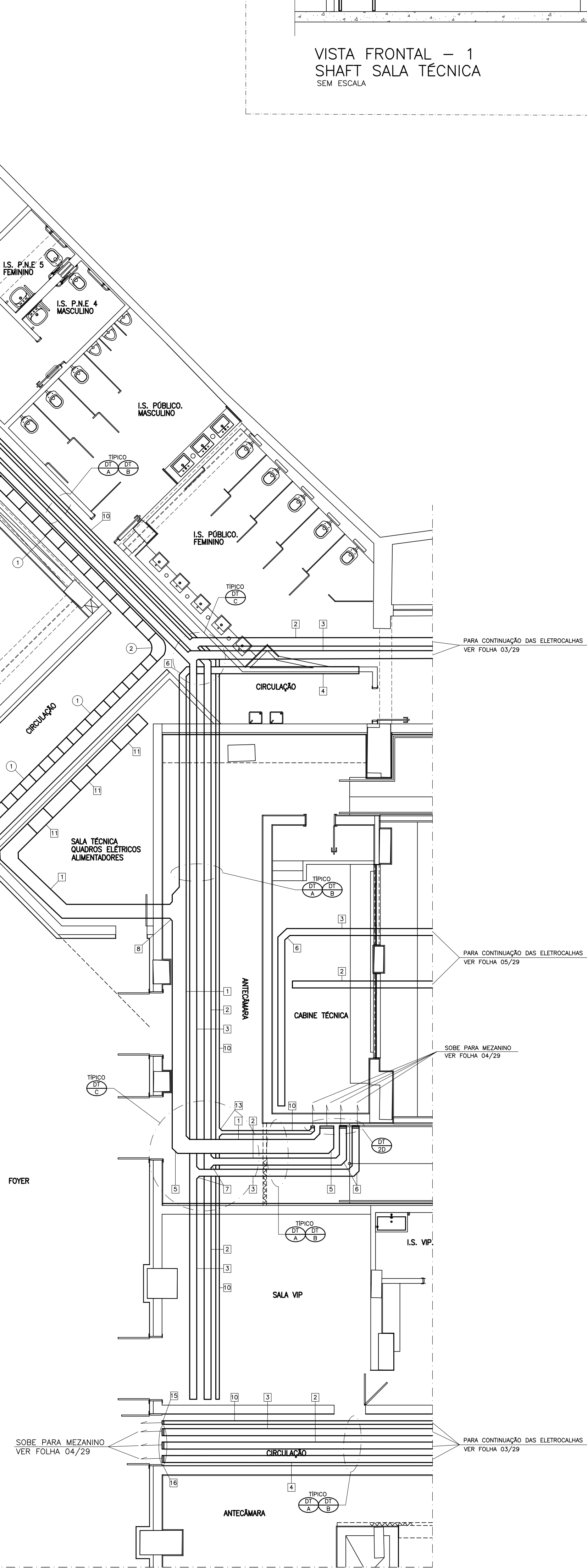
DETALHES DOS SHAFT'S
SALA TÉCNICA / ANTECÂMARA
DETALHE D



DETALHE GÊNÉRICO
PARA CRUZAMENTO DE ELETROCALHAS
DETALHE C



SUGESTÃO PARA SUPORTAÇÃO
DE ELETROCALHAS PARA CABOS
DETALHE A



PLANTA PAVIMENTO TÉRREO - PARTE 1
ESC. 1:75

PEÇAS ELETROCALHAS

- ELETROCALHA PERFORADA P/ CABOS ELÉTRICOS ALIMENTADORES (400x50x3000)mm
- ELETROCALHA PERFORADA P/ CABOS ELÉTRICOS DE DISTRIBUIÇÃO (200x50x3000)mm
- ELETROCALHA PERFORADA P/ CABOS INST. ESPECIAIS/CABEAMENTO ESTRUTURADO (200x50x3000)mm
- ELETROCALHA PERFORADA P/ CABOS ELÉTRICOS ALIMENTADORES (200x50x3000)mm
- CURVA HORIZONTAL 90° (400x50)mm
- CURVA HORIZONTAL 90° (200x50)mm
- TE HORIZONTAL (200x50)mm
- TE HORIZONTAL (400x50)mm
- REDUÇÃO A DIREITA (400x200)mm, ABA 50mm
- ELETROCALHA PERFORADA P/ CABOS ELÉTRICOS ENERGIA ESTABILIZADA/GERADOR (100x50x3000)mm
- TE VERTICAL DE DERIVAÇÃO (400x50)mm
- TE VERTICAL DE DERIVAÇÃO (200x50)mm
- TE HORIZONTAL (100x50)mm

PEÇAS LEITO DE CABOS

- LEITO PARA CABOS, ABAS EXTERNAS (400x100x3000)mm
- CURVA HORIZONTAL 90° PARA LEITO DE CABOS, RAIOS 50mm (400x100)mm

PEÇAS LEITOS DE CABOS (SHAFT)

- LEITO PARA CABOS DE INSTALAÇÕES ESPECIAIS (600x100x3000)mm
- LEITO PARA CABOS ELÉTRICOS DE ENERGIA ESTABILIZADA/GERADOR (100x50x3000)mm
- LEITO PARA CABOS ELÉTRICOS DE DISTRIBUIÇÃO (200x50x3000)mm
- LEITO PARA CABOS ELÉTRICOS DE ALIMENTADORES (400x50x3000)mm
- LEITO PARA CABOS DE INSTALAÇÕES ESPECIAIS (400x100x3000)mm

NOTAS:

- DIMENSÕES EM MILÍMETROS OU CONFORME INDICADO.
- ELETROCALHAS DEVERÃO SER FIXADAS A CADA 1,5m NO MÁXIMO, OU CONFORME INDICADO.
- CABO DE ATERRAMENTO PROVENIENTE DA BARRA DE TERRA DO QUADRO ELÉTRICO, DEVERÁ SER LANÇADO CABO DE COBRE ISOLADO AO LONGO DE TODO O PERCURSO DA ELETROCALHA DE CABOS ELÉTRICOS ALIMENTADORES (VER DETALHE B).
- NOS TRECHOS ONDE FOR POSSÍVEL, AS ELETROCALHAS DEVERÃO ESTAR DE 10cm A 15cm ACIMA DOS FORROS DOS AMBIENTES.

REVISÃO	DATA	DESCRIÇÃO
1	30/06/2023	EMISSÃO INICIAL
2		
3		
4		

		<div>L A Z Ú L I A R Q U I T E T U R A</div> <div>www.lazuliarquitectura.com.br facebook: lazuliarquitectura</div> <div>telefone: 11.5271.2266 11.5271.2266 lazuli@lazuliarquitectura.com.br</div>
PROPRIETÁRIO/TÍTULO		
MINISTÉRIO PÚBLICO DE MINAS GERAIS CENTRO DE CONVENÇÕES		
PROJETO EXECUTIVO		
CONTEÚDO		ESCALA: 1/75
PROJETO ELÉTRICO - DISPOSIÇÃO DE ELETROCALHAS PAVIMENTO TÉRREO - PARTE 1 - PLANTA		DATA: 30/06/2023
R.T.	COORDENADOR ALESSANDRA MADUREIRA - CAU/MG: A20263-0 COLABORADORES	VERSÃO: 01
RUBENS VIANA BIRCHAL - CREA 56.138/D		FOLHA: 02/29
DIREITOS AUTORAIS RESERVADOS		