

Ao

MINISTÉRIO PÚBLICO DO ESTADO DE MINAS GERAIS - MG

A/C: Comissão de Licitação

Pregão Eletrônico 078/2023

Prezados Senhores,

1 - Compõem nossa Proposta os seguintes anexos:

1.1 - Proposta Comercial Detalhada, com a indicação do preço unitário de cada item e do preço global.

1.2 - Documentos exigidos para Habilitação.

1.3 - Dados Complementares para Assinatura do Contrato.

2 - O prazo de validade desta proposta é de 60 dias corridos, contados da data limite para o acolhimento da mesma.

3 - Os preços ora propostos incluem todas as despesas diretas, indiretas, benefícios, tributos, contribuições, seguros e licenças de modo a se constituírem à única e total contraprestação pelo fornecimento dos itens.

Cariacica - ES, 08 de Setembro de 2023.



Luiz Gustavo Santos Pereira  
RG nº 07.535.352-03  
CPF: 947.530.165-87  
DIAGRAMA TECNOLOGIA LTDA  
CNPJ nº 10.918.347/0002-52

Ao

MINISTÉRIO PÚBLICO DO ESTADO DE MINAS GERAIS - MG

A/C: Comissão de Licitação

Pregão Eletrônico 078/2023

Prezados Senhores,

**DADOS COMPLEMENTARES PARA  
ASSINATURA DO INSTRUMENTO CONTRATUAL**

**RESPONSÁVEL PELA ASSINATURA DO CONTRATO:**

- ✓ Responsável: Luiz Gustavo Santos Pereira
- ✓ Número da Identidade: 07.535.352-03 / SSP BA
- ✓ CPF: 947.530.165-87
- ✓ Cargo: Diretor Comercial
- ✓ Endereço: Rod Governador Mario Covas Nº 256 Km 280 Portaria B Sala 137; Bairro Padre Mathias- Cariacica /ES- CEP: 29.157-100

Cariacica - ES, 08 de Setembro de 2023.



Luiz Gustavo Santos Pereira  
RG nº 07.535.352-03  
CPF: 947.530.165-87  
DIAGRAMA TECNOLOGIA LTDA  
CNPJ nº 10.918.347/0002-52



Ao

MINISTÉRIO PÚBLICO DO ESTADO DE MINAS GERAIS - MG

A/C: Comissão de Licitação

Pregão Eletrônico 078/2023

Prezados Senhores,

PROPOSTA COMERCIAL					
ITEM	Descrição do serviço	Marca/ Modelo	Qtde (unid)	Valor unitário (R\$)	Valor total do item (R\$)
1	PROJETOR	PROJETOR BENQ MW560	50	R\$ 6.600,00	R\$ 330.000,00
<b>TOTAL: TREZENTOS E TRINTA MIL REAIS.</b>					<b>R\$ 330.000,00</b>

**ITEM 1**

PROJETOR MULTIMIDIA - INTERFACE: 2 X HDMI; 1VGA; USB; ÁUDIO: MINIMO 10W NATIVO E CONEXAO PARA PLUG P2; RESOLUCAO REAL: MINIMO 1280x800; RESOLUCOES SUPORTADAS (1): VGA; SVGA; XGA; SXGA; SDTV; HDTV; RESOLUCOES SUPORTADAS (2): FULL HD; TAXA DE CONTRASTE: MÍNIMO 16000 POR 1; LUMINOSIDADE: MINIMO 4000 LUMENS. TAMANHO IMAGEM: 16 POR 9; LAMPADA DE PROJECAO: COM VIDA UTIL MÍNIMA DE 4000 HORAS EM MODO NORMAL; TENSAO: 100 - 240 V; ACESSORIOS: CONTROLE REMOTO C/PILHAS AA; ACESSORIOS (1): CABO DE ENERGIA COM PLUG PADRAO NBR VIGENTE; ACESSORIOS (2): CONTROLE REMOTO.

**ABERTURA DE CHAMADOS:**

- ✓ Telefone de discagem gratuita: 0800 042 0529
- ✓ E-mail: suporte@diagramatecnologia.com.br

**DADOS DA PROPOSTA:**

- ✓ Validade da Proposta: 60 (sessenta) dias, conforme edital
- ✓ Prazo de Pagamento: 30 (trinta) dias, conforme edital e lei
- ✓ Prazo de entrega: 45 (quarenta e cinco) dias, conforme edital
- ✓ Prazo de garantia: 12 meses, conforme edital

**DADOS DA PROPONENTE:**

- ✓ CNPJ: 10.918.347/0002-52
- ✓ Razão Social: Diagrama Tecnologia LTDA,
- ✓ Endereço: Rod Governador Mario Covas Nº 256 Km 280 Portaria B Sala 137; Bairro Padre Mathias- Cariacica /ES- CEP: 29.157-100
- ✓ Fone/Fax: (71) 3379-3535/(71) 3379-7809 –
- ✓ Email: diretoria@diagramatecnologia.com.br

**DADOS BANCÁRIOS:**

- ✓ Banco: Banco do Brasil (001)
- ✓ Agência: 0006-X
- ✓ C/C: 135.703-4

**RESPONSÁVEL PELA ASSINATURA DO CONTRATO:**

- ✓ Responsável: Luiz Gustavo Santos Pereira
- ✓ Número da Identidade: 07.535.352-03 / SSP BA
- ✓ CPF: 947.530.165-87
- ✓ Estado Civil: Solteiro
- ✓ Profissão: Empresário
- ✓ Cargo: Diretor Comercial
- ✓ Domicílio: Salvador/BA

Declaramos que:

- Cumprimos todos os requisitos de habilitação e que nossa proposta está em conformidade com as exigências deste edital;
- Não utilizamos mão-de-obra direta ou indireta de menores, conforme Lei nº 9.854/99;
- Nossa proposta foi elaborada de forma independente;
- Não há algum dos impedimentos previstos nos incisos do § 4º do art. 3º da LC 123/06
- Estão inclusas no valor cotado todos os custos decorrentes da operação de venda, tais como: transporte, mão de obra, impostos, encargos sociais, trabalhistas, previdenciários, fiscais e comerciais, prêmios de seguro, fretes, taxas e outras despesas incidentes ou necessárias à efetivação do fornecimento na forma prevista no Edital;
- A prestação do serviço atende às especificações do órgão;
- Estamos de pleno acordo com todas as condições estabelecidas no Edital e seus anexos;
- Temos plena ciência do conteúdo do Edital e seus anexos e, ainda, que atende a todas as condições estabelecidas para o presente Pregão.
- Os preços ofertados englobam todos os tributos, embalagens, encargos sociais, frete, seguro e quaisquer outras despesas que incidam ou venham a incidir sobre o objeto desta licitação.
- Declaramos, para fins de não incidência na fonte do Imposto sobre a Renda da Pessoa Jurídica (IRPJ), da Contribuição Social sobre o Lucro Líquido (CSLL), da Contribuição para o Financiamento da Seguridade Social (Cofins), e da Contribuição para o PIS/Pasep, a que se refere o art. 64 da Lei nº 9.430, de 27 de dezembro de 1996, que é regularmente inscrita no Regime Especial Unificado de Arrecadação de Tributos e Contribuições devidos pelas Microempresas e Empresas de Pequeno Porte - Simples Nacional, de que trata o art. 12 da Lei Complementar nº 123, de 14 de dezembro de 2006.

Para esse efeito, a declarante informa que:

I - preenche os seguintes requisitos:

- a) conserva em boa ordem, pelo prazo de cinco anos, contado da data da emissão, os documentos que comprovam a origem de suas receitas e a efetivação de suas despesas, bem assim a realização de quaisquer outros atos ou operações que venham a modificar sua situação patrimonial;
- b) cumpre as obrigações acessórias a que está sujeita, em conformidade com a legislação pertinente;



II - o signatário é representante legal desta empresa, assumindo o compromisso de informar à Secretaria da Receita Federal do Brasil e à entidade pagadora, imediatamente, eventual desenquadramento da presente situação e está ciente de que a falsidade na prestação destas informações, sem prejuízo do disposto no art. 32 da Lei nº 9.430, de 1996, o sujeitará, juntamente com as demais pessoas que para ela concorrem, às penalidades previstas na legislação criminal e tributária, relativas à falsidade ideológica (art. 299 do Decreto –lei n. 2.848 de 7 de dezembro de 1940-Código Penal) e ao crime contra a ordem tributária ( art. 1º da Lei 8.137 de 27 de dezembro de 1990).

Cariacica - ES, 08 de Setembro de 2023.

Luiz Gustavo Santos Pereira  
RG nº 07.535.352-03  
CPF: 947.530.165-87  
DIAGRAMA TECNOLOGIA LTDA  
CNPJ nº 10.918.347/0002-52

Ao

MINISTÉRIO PÚBLICO DO ESTADO DE MINAS GERAIS - MG

A/C: Comissão de Licitação

Pregão Eletrônico 078/2023

### **DECLARAÇÃO DE REGULARIDADE**

Diagrama Tecnologia EIRELI, inscrita no CNPJ: 10.918.347/0002-52; Endereço: Rod Governador Mario Covas Nº 256 Km 280 Portaria B Sala 137; Bairro Padre Mathias- Cariacica /ES- CEP: 29.157-100, por meio de seu representante legal Luiz Gustavo Santos Pereira RG nº 07.535.352-03, CPF: 947.530.165-87 DECLARA, sob as penas da lei, que não está sob controle de grupo de pessoas, físicas ou jurídicas, já participante desta licitação como controlador de outra empresa.

DECLARA ainda, em cumprimento ao disposto na Resolução 37/09 do Conselho Nacional do Ministério Público, alterada pela Resolução nº 172/17, que não possui em seu quadro societário cônjuge, companheiro ou parente em linha reta, colateral ou por afinidade, até o terceiro grau, inclusive, de membros ocupantes de cargos de direção ou no exercício de funções administrativas, assim como de servidores ocupantes de cargos de direção, chefia e assessoramento vinculados direta ou indiretamente às unidades situadas na linha hierárquica da área encarregada da licitação, inclusive no período compreendido entre os 6 (seis) meses anteriores à publicação deste Edital até a presente data.

Cariacica - ES, 08 de Setembro de 2023.



Luiz Gustavo Santos Pereira  
RG nº 07.535.352-03  
CPF: 947.530.165-87  
DIAGRAMA TECNOLOGIA LTDA  
CNPJ nº 10.918.347/0002-52

Ao

MINISTÉRIO PÚBLICO DO ESTADO DE MINAS GERAIS - MG

A/C: Comissão de Licitação

Pregão Eletrônico 078/2023

**DECLARAÇÃO NÃO EMPREGA MENOR**

Diagrama Tecnologia EIRELI, inscrita no CNPJ: 10.918.347/0002-52; Endereço: Rod Governador Mário Covas Nº 256 Km 280 Portaria B Sala 137; Bairro Padre Mathias- Cariacica /ES- CEP: 29.157-100, por meio de seu representante legal Luiz Gustavo Santos Pereira RG nº 07.535.352-03, CPF: 947.530.165-87 DECLARA, para os fins do disposto no inciso V do art. 27 da Lei Federal nº 8.666/93, que não emprega menor de dezoito anos em trabalho noturno, perigoso ou insalubre e não emprega menor de dezesseis anos.

(.....) Ressalva: emprega menor, a partir de quatorze anos, na condição de aprendiz.

Cariacica - ES, 08 de Setembro de 2023.



Luiz Gustavo Santos Pereira  
RG nº 07.535.352-03  
CPF: 947.530.165-87  
DIAGRAMA TECNOLOGIA LTDA  
CNPJ nº 10.918.347/0002-52

Ao

MINISTÉRIO PÚBLICO DO ESTADO DE MINAS GERAIS - MG

A/C: Comissão de Licitação

Pregão Eletrônico 078/2023

### **DECLARAÇÃO ME/EPP OU EQUIPARADA**

Diagrama Tecnologia EIRELI, inscrita no CNPJ: 10.918.347/0002-52; Endereço: Rod Governador Mario Covas Nº 256 Km 280 Portaria B Sala 137; Bairro Padre Mathias- Cariacica /ES- CEP: 29.157-100, por meio de seu representante legal Luiz Gustavo Santos Pereira RG nº 07.535.352-03, CPF: 947.530.165-87 DECLARA, sob pena de responder pelo crime de falsidade ideológica (art. 299 do Código Penal) e demais cominações penais cabíveis, que cumpre os requisitos legais para sua qualificação como Microempresa, Empresa de Pequeno Porte ou equiparada, estando apta a usufruir do tratamento favorecido estabelecido na Lei Complementar Federal nº 123/06, e na Lei Estadual nº 20.826/13.

DECLARA ainda ter conhecimento de que, para fruição do tratamento favorecido retromencionado, as informações registradas no Sistema Integrado de Administração da Receita Estadual – SIARE - SEF/MG e no Cadastro Geral de Fornecedores – CAGEF acerca de seu porte devem corresponder à realidade, sendo seu dever conferir sua exatidão e mantê-las em conformidade com as regras de enquadramento previstas no art. 3º da Lei Complementar Federal nº 123/06.

(.....) Ressalva: declaro que minha empresa possui restrição referente à documentação fiscal e trabalhista e que utilizarei o prazo previsto no art. 43, §1º, da Lei Complementar Federal nº 123/06, para que possa regularizar a situação quando for declarado vencedor do certame.

Cariacica - ES, 08 de Setembro de 2023.



Luiz Gustavo Santos Pereira  
RG nº 07.535.352-03  
CPF: 947.530.165-87  
DIAGRAMA TECNOLOGIA LTDA  
CNPJ nº 10.918.347/0002-52





SALA DE REUNIÃO - O design inteligente para apresentações extraordinárias, feito sob medida para um desempenho confiável.

## ESPECIFICAÇÕES

Sistema de Projeção	DLP – Tecnologia Texas Instruments
Resolução Nativa	1280 x 800 pixels
Brilho	4000 ANSI Lumens
Relação de contraste	20000:1
Quantidade de cores	30 bits (1,07 bilhão de cores)
Formato de tela	16:9 nativo / (5 proporções selecionáveis)
Fonte de luz	Lâmpada
Vida da fonte de luz	Normal: 6.000hrs. / Econômico: 10.000hrs. / SmartEco: 10.000hrs. / LampSave: 15.000hrs
Suporte de resolução	VGA (640 x 480) para WUXGA_RB (1920 x 1200)
Índice de Projeção	1,55 ~ 1,7 (87 ± 3% @ 2,9m)
Taxa de zoom	1,1X
Mudança de lente	N / D
Desvio de projeção	100% ± 2,5% (altura total)
Tamanho da Projeção	60" ~ 150"
Correção Keystone	ID automática, vertical +/- 40 graus
Alto falante	10W x 1
Segurança	Barra de segurança, trava Kensington
Funções	Distorção automática ID, alto brilho, modo de planilha, modo de brilho, modo de apresentação, modo infográfico, modo de vídeo, modo Srgb
Entrada de vídeo composto (RCA)	x1
Resolução Suportada	VGA (640 x 480) para WUXGA_RB (1920 x 1200)
Frequência Horizontal	15K ~ 102KHz
Frequência Vertical	23 ~ 120 Hz
Compatibilidade HDTV	480i, 480p, 576i, 567p, 720p, 1080i, 1080p
Compatibilidade de Vídeo	NTSC, PAL, SECAM, SDTV (480i / 576i), EDTV (480p / 576p), HDTV (720p, 1080i / p 60 Hz)
Consumo de energia (Max / Normal / Eco)	Max 280 W, Normal 260 W, Eco 215 W
Consumo de energia em espera	Normal <0,5Watts.
Fonte de energia	100 ~ 240V AC
Peso líquido (Kg / lbs)	2,3 kg +/- 200g
Dimensões (L x A x P) (mm)	296 x 120 x 221 mm
Nível de ruído (Normal / Eco)	34/29 dBA
Garantia	3 anos

# MW560

Ideal para espaços pequenos e médios



Entrada HDMI dupla



Modo infográfico



# Digital Projector User Manual

MS560 / MX560 / MW560 / MH560

V 1.00

# Warranty and Copyright information

## Limited warranty

BenQ warrants this product against any defects in material and workmanship, under normal usage and storage.

Proof of purchase date will be required with any warranty claim. In the event this product is found to be defective within the warranty period, BenQ's only obligation and your exclusive remedy shall be replacement of any defective parts (labor included). To obtain warranty service, immediately notify the dealer from which you purchased the product of any defects.

Important: The above warranty shall be void if the customer fails to operate the product in accordance with BenQ's written instructions, especially the ambient humidity must be in-between 10% and 90%, temperature in-between 0°C and 35°C, altitude lower than 4920 feet, and avoiding to operate the projector in a dusty environment. This warranty gives you specific legal rights, and you may have other rights which vary from country to country.

For other information, please visit [www.BenQ.com](http://www.BenQ.com).

## Copyright

Copyright © 2020 by BenQ Corporation. All rights reserved. No part of this publication may be reproduced, transmitted, transcribed, stored in a retrieval system or translated into any language or computer language, in any form or by any means, electronic, mechanical, magnetic, optical, chemical, manual or otherwise, without the prior written permission of BenQ Corporation.

## Disclaimer

BenQ Corporation makes no representations or warranties, either expressed or implied, with respect to the contents hereof and specifically disclaims any warranties, merchantability or fitness for any particular purpose. Further, BenQ Corporation reserves the right to revise this publication and to make changes from time to time in the contents hereof without obligation to notify any person of such revision or changes.

\*DLP, Digital Micromirror Device and DMD are trademarks of Texas Instruments. Others are copyrights of their respective companies or organizations.

## Patents

Please go to <http://patmarking.benq.com/> for the details on BenQ projector patent coverage.


# Table of Contents

<b>Warranty and Copyright information</b> .....	<b>2</b>
<b>Important safety instructions</b> .....	<b>4</b>
<b>Introduction</b> .....	<b>7</b>
Shipping contents .....	7
Projector exterior view .....	8
Controls and functions.....	9
<b>Positioning your projector</b> .....	<b>12</b>
Choosing a location .....	12
Obtaining a preferred projected image size.....	13
Mounting the projector.....	16
Adjusting the projected image .....	17
<b>Connection</b> .....	<b>19</b>
<b>Operation</b> .....	<b>21</b>
Starting up the projector .....	21
Using the menus .....	22
Securing the projector .....	23
Switching input signal .....	24
Shutting down the projector .....	25
Direct power off .....	25
<b>Menu operation</b> .....	<b>26</b>
Menu System .....	26
<b>Basic</b> menu .....	31
<b>Advanced</b> menu .....	33
<b>Maintenance</b> .....	<b>42</b>
Care of the projector .....	42
Lamp information .....	42
<b>Troubleshooting</b> .....	<b>48</b>
<b>Specifications</b> .....	<b>49</b>
Projector specifications .....	49
Dimensions .....	50
Timing chart.....	51


# Important safety instructions

Your projector is designed and tested to meet the latest standards for safety of information technology equipment. However, to ensure safe use of this product, it is important that you follow the instructions mentioned in this manual and marked on the product.


1. **Please read this manual before you operate your projector.** Save it for future reference.



2. **Do not look straight at the projector lens during operation.** The intense light beam may damage your eyes.




3. **Refer servicing to qualified service personnel.**

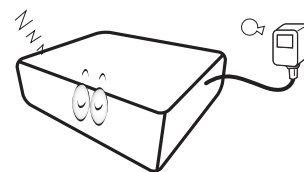


4. **Always open the lens shutter (if any) or remove the lens cap (if any) when the projector lamp is on.**


5. The lamp becomes extremely hot during operation. Allow the projector to cool for approximately 45 minutes prior to removing the lamp assembly for replacement.




6. In some countries, the line voltage is NOT stable. This projector is designed to operate safely within a mains voltage between 100 to 240 volts AC, but could fail if power cuts or surges of  $\pm 10$  volts occur. **In areas where the mains voltage may fluctuate or cut out, it is recommended that you connect your projector through a power stabilizer, surge protector or uninterruptible power supply (UPS).**




7. Do not block the projection lens with any objects when the projector is under operation as this could cause the objects to become heated and deformed or even cause a fire. To temporarily turn off the lamp, use the blank function.




8. Do not operate lamps beyond the rated lamp life. Excessive operation of lamps beyond the rated life could cause them to break on rare occasions.



9. Never replace the lamp assembly or any electronic components unless the projector is unplugged.




10. Do not place this product on an unstable cart, stand, or table. The product may fall, sustaining serious damage.



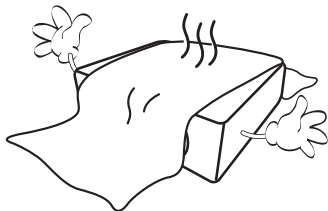
11. Do not attempt to disassemble this projector. There are dangerous high voltages inside which may cause death if you should come into contact with live parts. The only user serviceable part is the lamp which has its own removable cover.

Under no circumstances should you ever undo or remove any other covers. Refer servicing only to suitably qualified professional service personnel.



12. Do not block the ventilation holes.

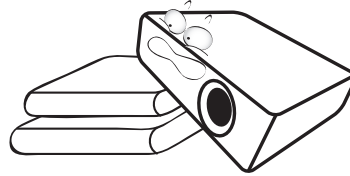
- Do not place this projector on a blanket, bedding or any other soft surface.
- Do not cover this projector with a cloth or any other item.
- Do not place inflammables near the projector.



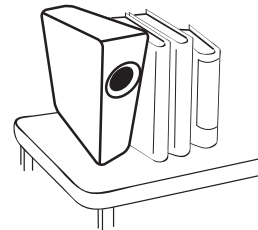
If the ventilation holes are seriously obstructed, overheating inside the projector may result in a fire.

13. Always place the projector on a level, horizontal surface during operation.


- Do not use if tilted at an angle of more than 10 degrees left to right, nor at angle of more than 15 degrees front to back. Using the projector when it is not fully horizontal may cause a malfunction of, or damage to, the lamp.



14. Do not stand the projector on end vertically. Doing so may cause the projector to fall over, causing injury or resulting in damage to the projector.




15. Do not step on the projector or place any objects upon it. Besides probable physical damage to the projector, doing so may result in accidents and possible injury.




16. When the projector is under operation, you may sense some heated air and odor from its ventilation grill. It is a normal phenomenon and not a product defect.

17. Do not place liquids near or on the projector. Liquids spilled into the projector may cause it to fail. If the projector does become wet, disconnect it from the power supply's power outlet and call BenQ to have the projector serviced.




18. This product is capable of displaying inverted images for ceiling/wall mount installation.



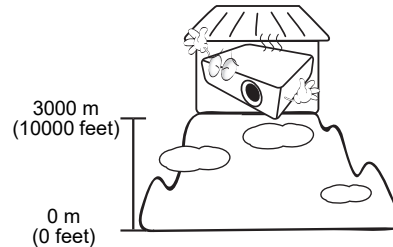
19. This apparatus must be earthed.

20. Do not place this projector in any of the following environments.

- Space that is poorly ventilated or confined. Allow at least 50 cm clearance from walls and free flow of air around the projector.
- Locations where temperatures may become excessively high, such as the inside of a car with all windows rolled up.
- Locations where excessive humidity, dust, or cigarette smoke may contaminate optical components, shorten the projector's life span and darken the image.



- Locations near fire alarms
- Locations with an ambient temperature above 40°C / 104°F
- Locations where the altitudes are higher than 3000 m (10000 feet).



## Risk Group 2

1. According to the classification of photobiological safety of light sources and light source systems, this product is Risk Group 2, IEC 62471-5:2015.
2. Possibly hazardous optical radiation emitted from this product.
3. Do not stare at operating light source. May be harmful to the eyes.
4. As with any bright source, do not stare into the direct beam.



**!** To avoid damaging the DLP chips, never aim a high-power laser beam into the projection lens.

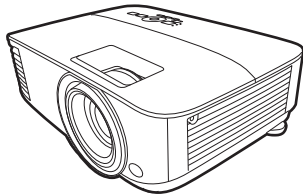
**!** Hg - Lamp contains mercury. Manage in accordance with local disposal laws. See [www.lamprecycle.org](http://www.lamprecycle.org).

# Introduction

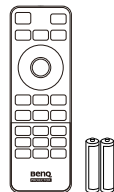
## Shipping contents

Carefully unpack and verify that you have all of the items shown below. If any of these items are missing, please contact your place of purchase.

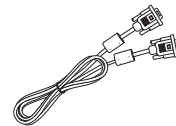
### Standard accessories




Projector



Remote control with batteries



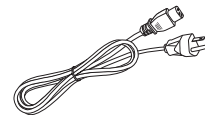
VGA cable



Quick start guide



Warranty card\*



Power cord



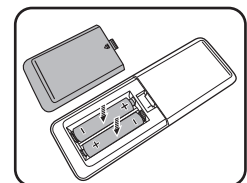
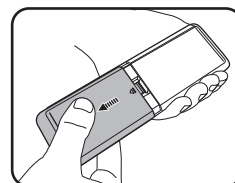
- The supplied accessories will be suitable for your region, and may differ from those illustrated.
- \*The warranty card is only supplied in some specific regions. Please consult your dealer for detailed information.

### Optional accessories

1. Spare lamp kit
2. 3D glasses
3. Dust filter

### Replacing the remote control batteries

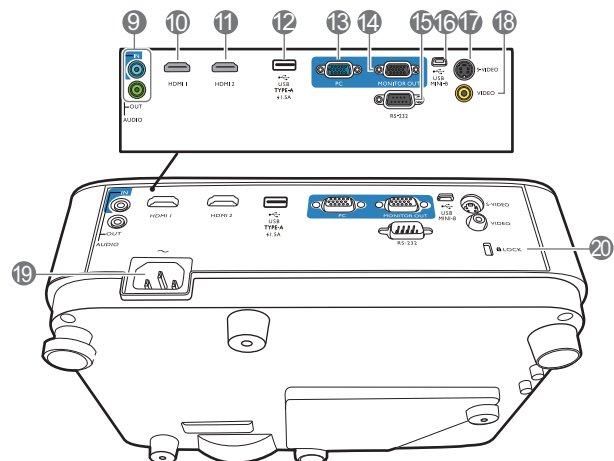
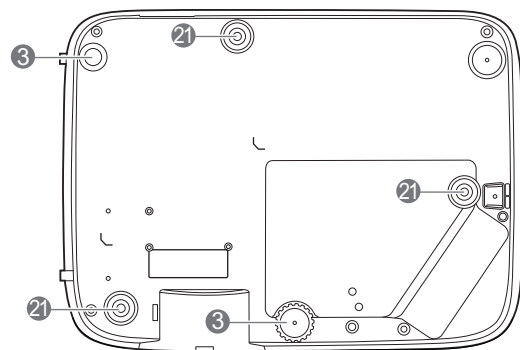
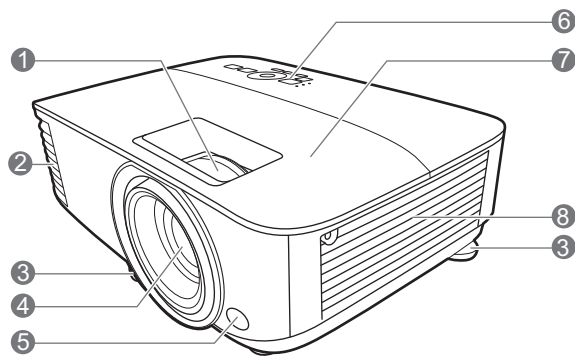
1. Press and open the battery cover, as illustrated.
2. Remove the old batteries (if applicable) and install two AAA batteries. Make sure that the positive and negative ends are positioned correctly, as illustrated.
3. Replace the battery cover until it clicks into place.



- Avoid leaving the remote control and batteries in an excessive heat or humid environment like the kitchen, bathroom, sauna, sunroom or in a closed car.
- Replace only with the same or equivalent type recommended by the battery manufacturer.
- Dispose of the used batteries according to the manufacturer's instructions and local environment regulations for your region.
- Never throw the batteries into a fire. There may be danger of an explosion.
- If the batteries are dead or if you will not be using the remote control for an extended period of time, remove the batteries to avoid damage to the remote control from possible battery leakage.



## Projector exterior view



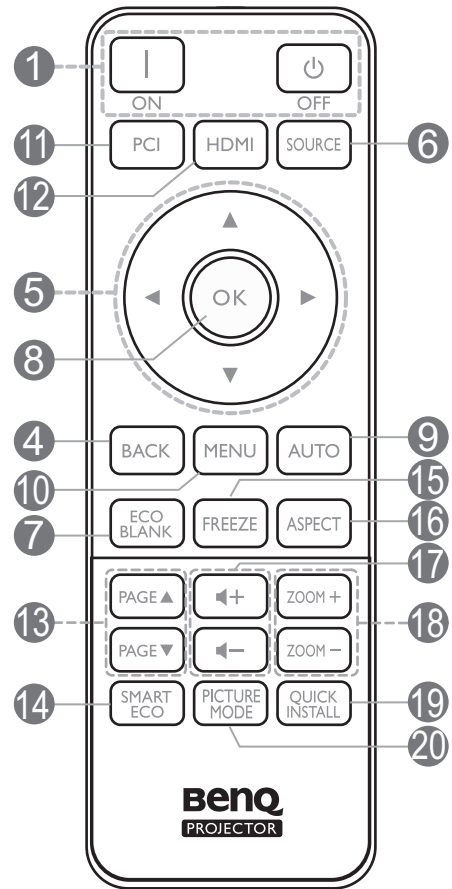
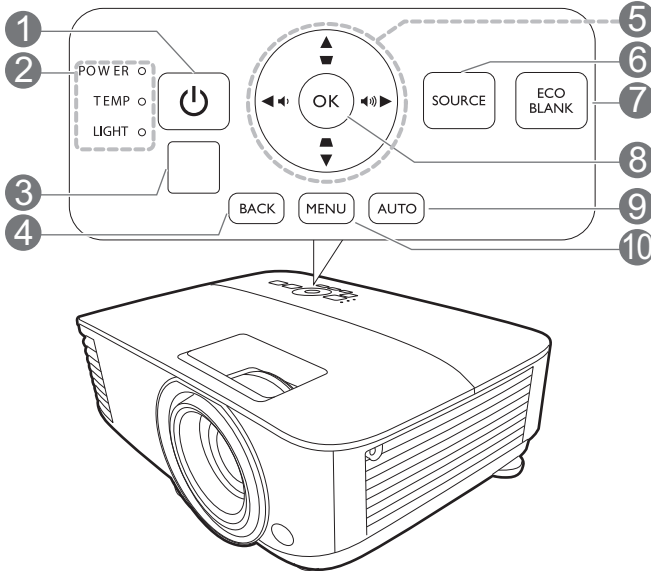
1. Focus ring and Zoom ring
2. Vent (air exhaust)
3. Adjuster feet
4. Projection lens
5. IR remote sensor
6. External control panel  
(See [Controls and functions on page 9.](#))
7. Lamp cover
8. Vent (air inlet)
9. Audio input jack  
Audio output jack
10. HDMI 1 input port
11. HDMI 2 input port
12. USB Type A port with power charging
13. RGB (PC) signal input jack
14. RGB (PC) signal output jack
15. RS-232 control port
16. USB Mini-B port
17. S-Video input jack
18. Video input jack
19. AC power jack
20. Kensington anti-theft lock slot
21. Wall mount holes

# Controls and functions

## Projector & Remote control



All the key presses described in this document are available on the remote control or projector.



### 1. **POWER**

Toggles the projector between standby mode and on.



Toggles the projector between standby mode and on.

### 2. **POWER indicator light/TEMPerature warning light/LIGHT indicator light** (See [Indicators on page 47.](#))

### 3. IR remote sensor

### 4. **BACK**

Goes back to previous OSD menu, exits and saves menu settings.

### 5. Arrow keys (▲, ▼, ◀, ▶)

When the On-Screen Display (OSD) menu is activated, these keys are used as directional arrows to select the desired menu items and to make adjustments.

### Keystone keys (▲, ▼)

Displays the keystone correction page.

### Volume keys (◀ / ▶)

Decreases or increase the projector volume.

## 6. **SOURCE**

Displays the source selection bar.

## 7. **ECO BLANK**

Used to hide the screen picture.



Do not block the projection lens from projecting as this could cause the blocking object to become heated and deformed or even cause a fire.

## 8. **OK**

Confirms the selected On-Screen Display (OSD) menu item.

## 9. **AUTO**

Automatically determines the best picture timings for the displayed image when PC signal (analog RGB) is selected.

## 10. **MENU**

Turns on the On-Screen Display (OSD) menu.

## 11. Source selection button: **PC I**

Selects **PC I** input source for display.

## 12. Source selection button: **HDMI**

Selects **HDMI** input source for display.

## 13. **PAGE▲/PAGE▼**

Operate your display software program (on a connected PC) which responds to page up/down commands (like Microsoft PowerPoint).

## 14. **SMART ECO**

Displays the **Light Mode** menu for selecting a suitable lamp operating mode.

## 15. **FREEZE**

Freezes the projected image.

## 16. **ASPECT**

Selects the display aspect ratio.

## 17. Volume keys **◀- / ▶+**

Decreases or increase the projector volume.

## 18. **ZOOM+/ZOOM-**

Magnifies or reduces the projected picture size.

## 19. **QUICK INSTALL**

Quickly selects several functions to adjust the projected image and displays the test pattern.

## 20. **Picture Mode**

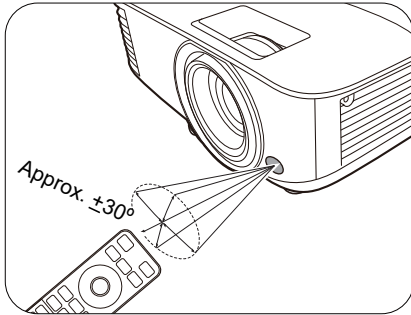
Selects the picture mode.

## Remote control effective range

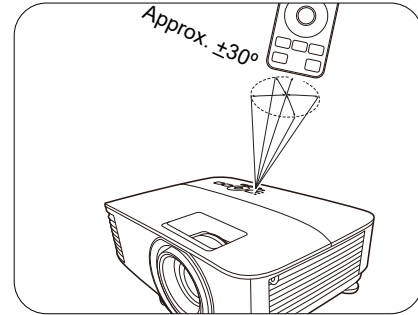
The remote control must be held at an angle within 30 degrees perpendicular to the projector's IR remote control sensor(s) to function correctly. The distance between the remote control and the sensor(s) should not exceed 8 meters (~ 26 feet).

Make sure that there are no obstacles between the remote control and the IR sensor(s) on the projector that might obstruct the infra-red beam.

- Operating the projector from the front



- Operating the projector from the top



# Positioning your projector

## Choosing a location

Before choosing an installation location for your projector, take the following factors into consideration:

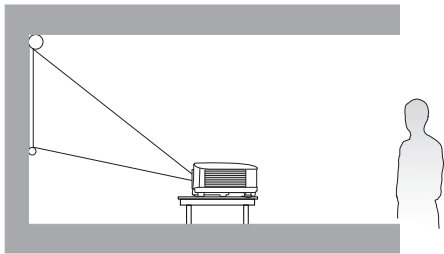
- Size and position of your screen
- Electrical outlet location
- Location and distance between the projector and the rest of your equipment

You can install your projector in the following ways.

---

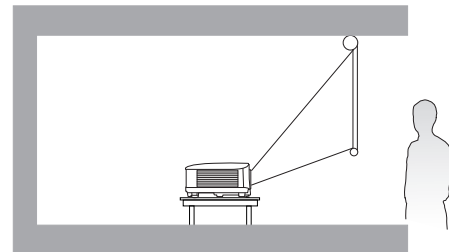
### 1. Front Table

Select this location with the projector placed on the table in front of the screen. This is the most common way to position the projector for quick setup and portability.



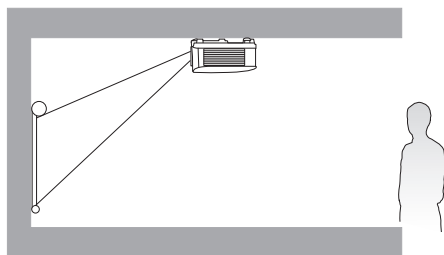
### 2. Rear Table

Select this location with the projector placed on the table behind the screen. Note that a special rear projection screen is required.



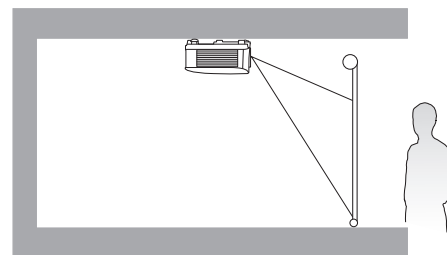
### 3. Front Ceiling

Select this location with the projector suspended upside-down in front of the screen. Purchase the BenQ Projector Ceiling/Wall Mount Kit from your dealer to mount your projector.



### 4. Rear Ceiling

Select this location with the projector suspended upside-down from behind the screen. Note that a special rear projection screen and the BenQ Projector Ceiling/Wall Mount Kit are required for this installation location.



---

After turning on the projector, go to **Advanced Menu - Settings > Projector Installation > Projector Installation** and press ◀/▶ to select a setting.

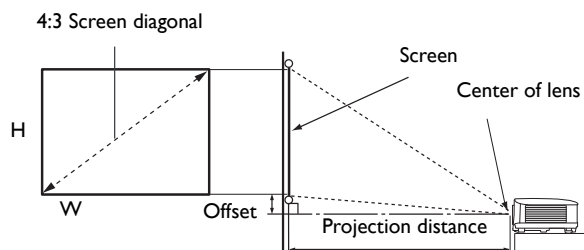
You can also use **QUICK INSTALL** on the remote control to access this menu.

## Obtaining a preferred projected image size

The distance from the projector lens to the screen, the zoom setting (if available), and the video format each factors in the projected image size.

### Projection dimensions

#### MS560/MX560



- The screen aspect ratio is 4:3 and the projected picture is in a 4:3 aspect ratio

Screen size				Projection distance (mm)			Offset (mm)
Diagonal		H (mm)	W (mm)	Min distance	Average	Max distance	
Inch	mm			(max. zoom)		(min. zoom)	
30	762	457	610	1195	1253	1311	45
40	1016	610	813	1593	1670	1748	61
50	1270	762	1016	1991	2088	2184	76
60	1524	914	1219	2390	2505	2621	91
70	1778	1067	1422	2788	2923	3058	107
80	2032	1219	1626	3186	3341	3495	122
90	2286	1372	1829	3584	3758	3932	137
100	2540	1524	2032	3983	4176	4369	152
110	2794	1676	2235	4381	4593	4806	168
120	3048	1829	2438	4779	5011	5243	183
130	3302	1981	2642	5178	5428	5679	198
140	3556	2134	2845	5576	5846	6116	213
150	3810	2286	3048	5974	6264	6553	229
160	4064	2438	3251	6372	6681	6990	244
170	4318	2591	3454	6771	7099	7427	259
180	4572	2743	3658	7169	7516	7864	274
190	4826	2896	3861	7567	7934	8301	290
200	5080	3048	4064	7965	8352	8738	305
250	6350	3810	5080	9957	10439	10922	381
300	7620	4572	6096	11948	12527	13106	457

For example, if you are using a 120-inch screen, the recommended projection distance is 5011 mm.

If your measured projection distance is 6200 mm, the closest match in the "Projection distance (mm)" column is 6264 mm. Looking across this row shows that a 150" (about 3.8 m) screen is required.

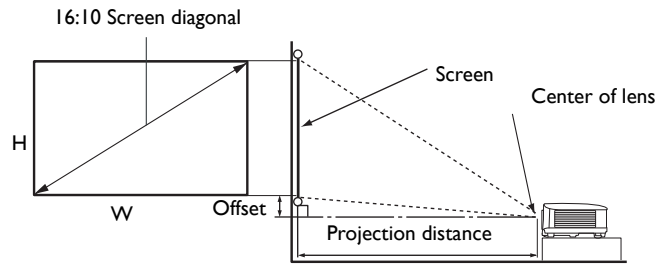


To optimize your projection quality, we suggest to do the projection within non-gray area.

All measurements are approximate and may vary from the actual sizes.

BenQ recommends that if you intend to permanently install the projector, you should physically test the projection size and distance using the actual projector in situ before you permanently install it, so as to make allowance for this projector's optical characteristics. This will help you determine the exact mounting position so that it best suits your installation location.

# MW560



- The screen aspect ratio is 16:10 and the projected picture is in a 16:10 aspect ratio

Screen size				Projection distance (mm)			Offset (mm)
Diagonal		H (mm)	W (mm)	Min distance (max. zoom)	Average	Max distance (min. zoom)	
Inch	mm						
30	762	406	646	1002	1050	1098	0
40	1016	538	862	1335	1400	1465	0
50	1270	673	1077	1669	1750	1831	0
60	1524	808	1292	2003	2100	2197	0
70	1778	942	1508	2337	2450	2563	0
80	2032	1007	1723	2671	2800	2929	0
90	2286	1212	1939	3005	3150	3295	0
100	2540	1346	2154	3339	3500	3662	0
110	2794	1481	2369	3672	3850	4028	0
120	3048	1615	2585	4006	4200	4394	0
130	3302	1750	2800	4340	4550	4760	0
140	3556	1885	3015	4676	4900	5126	0
150	3810	2019	3231	5008	5250	5492	0
160	4064	2154	3446	5342	5600	5859	0
170	4318	2289	3662	5676	5950	6225	0
180	4572	2423	3877	6009	6300	6591	0
190	4826	2558	4092	6343	6650	6957	0
200	5080	2692	4308	6677	7000	7323	0
250	6350	3365	5385	8346	8750	9154	0
300	7620	4039	6462	10016	10500	10985	0

For example, if you are using a 120-inch screen, the recommended projection distance is 4200 mm.

If your measured projection distance is 5200 mm, the closest match in the "Projection distance (mm)" column is 5250 mm. Looking across this row shows that a 150" (about 3.8 m) screen is required.

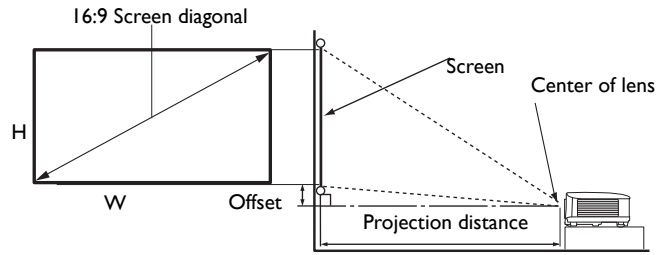


To optimize your projection quality, we suggest to do the projection within non-gray area.

All measurements are approximate and may vary from the actual sizes.

BenQ recommends that if you intend to permanently install the projector, you should physically test the projection size and distance using the actual projector in situ before you permanently install it, so as to make allowance for this projector's optical characteristics. This will help you determine the exact mounting position so that it best suits your installation location.

# MH560



- The screen aspect ratio is 16:9 and the projected picture is in a 16:9 aspect ratio

Screen size				Projection distance (mm)			Offset (mm)
Diagonal		H (mm)	W (mm)	Min distance	Average	Max distance	
Inch	mm			(max. zoom)		(min. zoom)	
30	762	374	664	990	1039	1089	30
40	1016	498	886	1319	1386	1452	40
50	1270	623	1107	1649	1732	1815	50
60	1524	747	1328	1979	2079	2178	60
70	1778	872	1550	2309	2425	2541	70
80	2032	996	1771	2639	2772	2905	80
90	2286	1121	1992	2969	3118	3268	90
100	2540	1245	2214	3299	3465	3631	100
110	2794	1370	2435	3628	3811	3994	110
120	3048	1494	2657	3958	4158	4357	120
130	3302	1619	2878	4288	4504	4720	130
140	3556	1743	3099	4618	4850	5083	139
150	3810	1868	3321	4948	5197	5446	149
160	4064	1992	3542	5278	5543	5809	159
170	4318	2117	3763	5608	5890	6172	169
180	4572	2241	3985	5937	6236	6535	179
190	4826	2366	4206	6267	6583	6898	189
200	5080	2491	4428	6597	6929	7261	199
250	6350	3113	5535	8246	8661	9077	249
300	7620	3736	6641	9896	10394	10892	299

For example, if you are using a 120-inch screen, the recommended projection distance is 4158 mm.

If your measured projection distance is 5200 mm, the closest match in the "Projection distance (mm)" column is 5197 mm. Looking across this row shows that a 150" (about 3.8 m) screen is required.



To optimize your projection quality, we suggest to do the projection within non-gray area.

All measurements are approximate and may vary from the actual sizes.

BenQ recommends that if you intend to permanently install the projector, you should physically test the projection size and distance using the actual projector in situ before you permanently install it, so as to make allowance for this projector's optical characteristics. This will help you determine the exact mounting position so that it best suits your installation location.



## Mounting the projector

If you intend to mount your projector, we strongly recommend that you use a proper fitting BenQ projector mounting kit and that you ensure it is securely and safely installed.

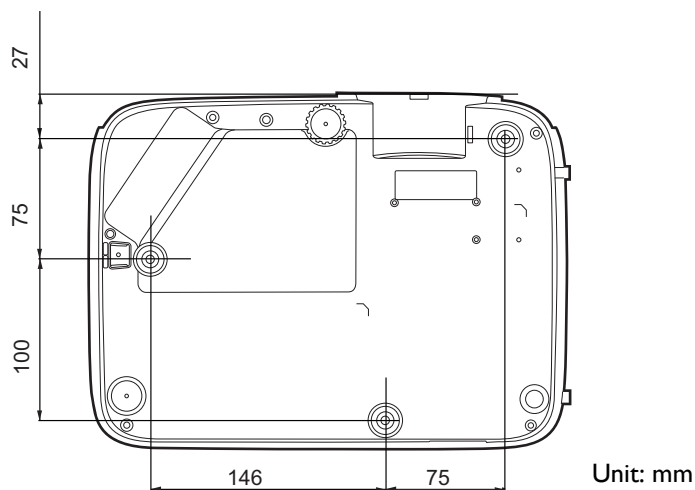
If you use a non-BenQ brand projector mounting kit, there is a safety risk that the projector may fall down due to an improper attachment through the use of the wrong gauge or length screws.

### Before mounting the projector

- Purchase a BenQ projector mounting kit from the place you purchased your BenQ projector.
- BenQ recommends that you also purchase a separate Kensington lock compatible security cable and attach it securely to both the Kensington lock slot on the projector and the base of the mounting bracket. This will perform the secondary role of restraining the projector should its attachment to the mounting bracket become loose.
- Ask your dealer to install the projector for you. Installing the projector on your own may cause it to fall and result in injury.
- Take necessary procedures to prevent the projector from falling off such as during an earthquake.
- The warranty doesn't cover any product damage caused by mounting the projector with a non-BenQ brand projector mounting kit.
- Consider the surrounding temperature where the projector is ceiling/wall mounted. If a heater is used, the temperature around the ceiling/wall may be higher than expected.
- Read the user manual for the mounting kit about the range of torque. Tightening with torque exceeding the recommended range may cause damage to the projector and subsequently falling off.
- Make sure the power outlet is at an accessible height so that you can easily shut down the projector.

### Ceiling/Wall mount installation diagram

Ceiling/Wall mount screw: M4  
(Max L = 25 mm; Min L = 20 mm)

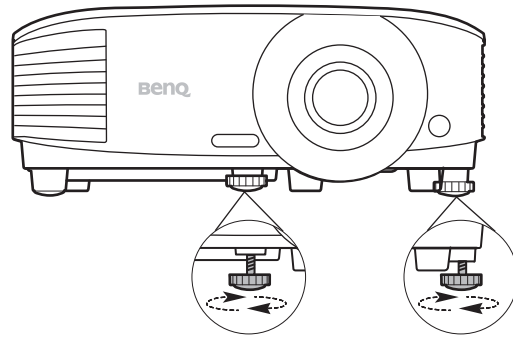


## Adjusting the projected image

### Adjusting the projection angle

If the projector is not placed on a flat surface or the screen and the projector are not perpendicular to each other, the projected image becomes trapezoidal. You can screw the adjuster feet to fine-tune the horizontal angle.

To retract the feet, screw the adjuster feet in a reverse direction.



**!** Do not look into the lens while the lamp is on. The strong light from the lamp may cause damage to your eyes.

### Auto-adjusting the image

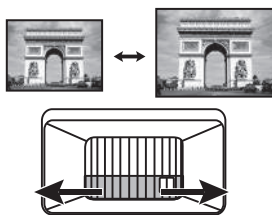
In some cases, you may need to optimize the picture quality. To do this, press **AUTO**. Within 3 seconds, the built-in Intelligent Auto Adjustment function will re-adjust the values of Frequency and Clock to provide the best picture quality.

The current source information will be displayed in the corner of the screen for 3 seconds.

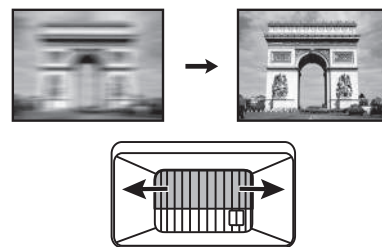
**✎** This function is only available when PC signal (analog RGB) is selected.

### Fine-tuning the image size and clarity

Adjust the projected image to the size that you need using the zoom ring.



Sharpen the image by rotating the focus ring.



## Correcting keystone

Keystoning refers to the situation where the projected image becomes a trapezoid due to angled projection.

To correct this, you will need to manually correct it following these steps.

1. Do one of the following steps to display the keystone correction page.

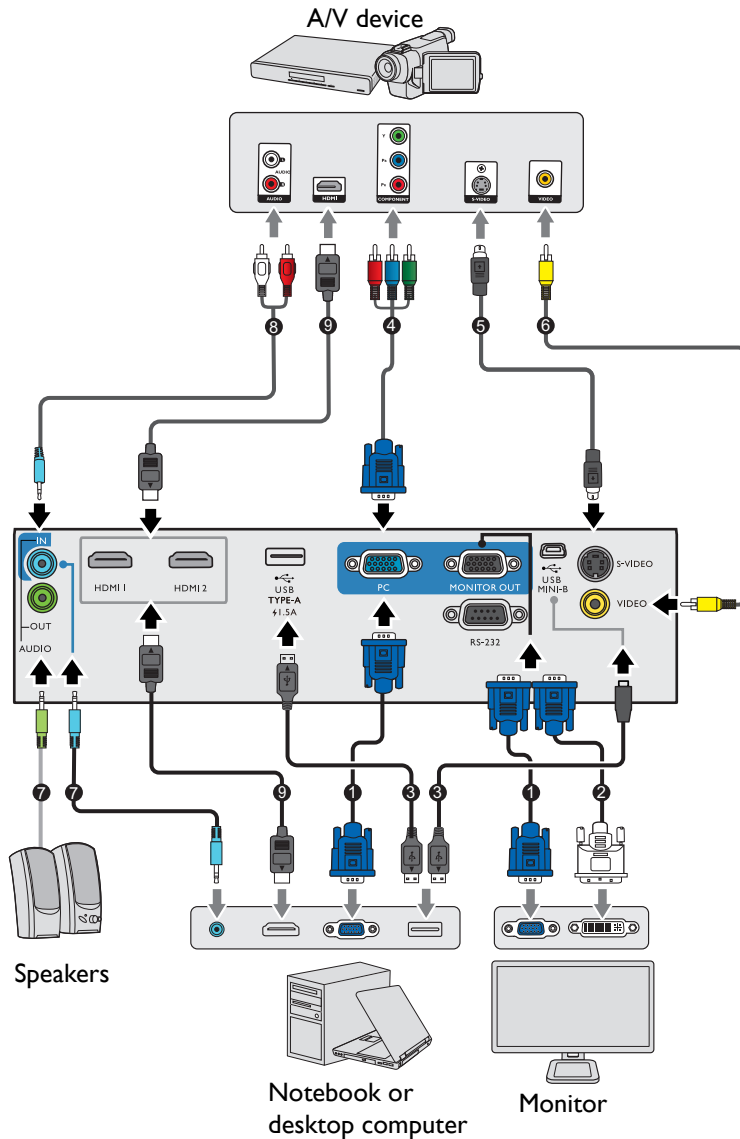


- Press ▲ / ▼ on the projector or remote control.
  - Press **QUICK INSTALL** on the remote control. Press ▼ to highlight **Keystone** and press **OK**.
  - Go to **Advanced Menu - Display > Keystone** and press **OK**.
2. After the **Keystone** correction page displays. Press ▲ to correct keystone at the top of the image. Press ▼ to correct keystone at the bottom of the image.

# Connection

When connecting a signal source to the projector, be sure to:

1. Turn all equipment off before making any connections.
2. Use the correct signal cables for each source.
3. Ensure the cables are firmly inserted.


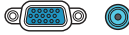




1	VGA cable
2	VGA to DVI-A cable
3	USB cable
4	Component Video to VGA (D-Sub) adapter cable
5	S-Video cable
6	Video cable
7	Audio cable
8	Audio L/R cable
9	HDMI cable



- In the connections above, some cables may not be included with the projector (see [Shipping contents on page 7](#)). They are commercially available from electronics stores.
- The connection illustrations are for reference only. The rear connecting jacks available on the projector vary with each projector model.
- Many notebooks do not turn on their external video ports when connected to a projector. Usually a key combo like FN + function key with a monitor symbol turns the external display on/off. Press FN and the labeled function key simultaneously. Refer to your notebook's documentation to find your notebook's key combination.
- If the selected video image is not displayed after the projector is turned on and the correct video source has been selected, check that the video source device is turned on and operating correctly. Also check that the signal cables have been connected correctly.

You need only connect the projector to a video source device using just one of the connecting methods, however each provides a different level of video quality.

Terminal		Picture quality
<b>HDMI</b>		Best
<b>Component Video (through RGB input)</b>		Better
<b>S-Video</b>		Good
<b>Video</b>		Normal

### Connecting audio

The projector has built-in mono speaker(s) which are designed to provide basic audio functionality accompanying data presentations for business purposes only. They are not designed for, nor intended for stereo audio reproduction use as might be expected in home theater or home cinema applications. Any stereo audio input (if provided), is mixed into a common mono audio output through the projector speaker(s).



The built-in speaker(s) will be muted when the **AUDIO OUT** jack is connected.



- The projector is only capable of playing mixed mono audio, even if a stereo audio input is connected.
- If the selected video image is not displayed after the projector is turned on and the correct video source has been selected, check that the video source device is turned on and operating correctly. Also check that the signal cables have been connected correctly.

# Operation

## Starting up the projector

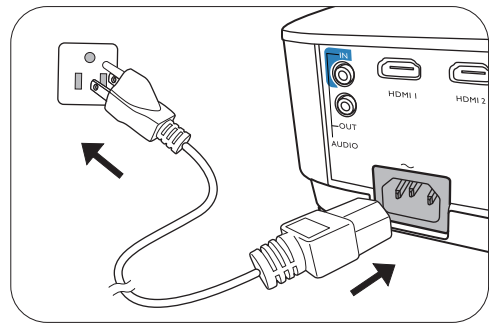
1. Plug the power cord. Turn on the power outlet switch (where fitted). The power indicator on the projector lights orange after power has been applied.
2. Press  on the projector or  on the remote control to start the projector. The power indicator flashes green and stays green when the projector is on.

The start up procedure takes about 30 seconds. In the later stage of start up, a startup logo is projected.

(If necessary) Rotate the focus ring to adjust the image clearness.

3. If the projector is activated for the first time, select your OSD language following the on-screen instructions.
4. If you are prompted for a password, press the arrow keys to enter a 6-digit password. See [Utilizing the password function on page 23](#).
5. Switch all of the connected equipment on.
6. The projector will search for input signals. The current input signal being scanned appears. If the projector does not detect a valid signal, the message “No Signal” will continue displaying until an input signal is found.

You can also press **SOURCE** to select your desired input signal. See [Switching input signal on page 24](#).



- Please use the original accessories (e.g. power cord) to avoid possible dangers such as electric shock and fire.
- If the projector is still hot from previous activity, it will run the cooling fan for approximately 90 seconds before energizing the lamp.



- The Setup Wizard screenshots are for reference only and may differ from the actual design.
- If the frequency/resolution of the input signal exceeds the projector's operating range, you will see the message “Out of Range” displayed on the background screen. Please change to an input signal which is compatible with the projector's resolution or set the input signal to a lower setting. See [Timing chart on page 51](#).
- If no signal is detected for 3 minutes, the projector automatically enters saving mode.

# Using the menus

The projector is equipped with 2 types of On-Screen Display (OSD) menus for making various adjustments and settings.

- **Basic** OSD menu: provides primary menu functions. (See [Basic menu on page 31](#))
- **Advanced** OSD menu: provides full menu functions. (See [Advanced menu on page 33](#))

To access the OSD menu, press **MENU** on the projector or remote control.

- Use the arrow keys (▲/▼/◀/▶) on the projector or remote control to move through the menu items.
- Use **OK** on the projector or remote control to confirm the selected menu item.

The first time you use the projector (after finishing the initial setup), Basic OSD menu displays.



The OSD screenshots below are for reference only, and may differ from the actual design.

Below is the overview of the **Basic** OSD menu.

1	Menu Type	4	Press <b>OK</b> to enter the menu.
2	Main menu	5	Status
3	Current input signal	6	Press <b>MENU</b> to exit.

If you intend to switch from the **Basic** OSD menu to the **Advanced** OSD menu, follow the instructions below:

1. Go to **Basic Menu > Menu Type**.
2. Press **OK** and press ▲/▼ to select **Advanced**. Next time when you turn on the projector, you may access the **Advanced** OSD menu by pressing **MENU**.

Below is the overview of the **Advanced** OSD menu.

1	Main menu & Main menu icon	5	Press <b>BACK</b> to go to the previous page.
2	Sub-menu	6	Press <b>MENU</b> to exit.
3	Current input signal	7	Status
4	Press <b>OK</b> to enter the menu.		

Likewise, when you wish to switch from the **Advanced** OSD menu to the **Basic** OSD menu, follow the instructions below:

1. Go to **Advanced Menu - System > Menu Settings** and press **OK**.
2. Select **Menu Type** and **OK**.
3. Press **▲/▼** to select **Basic**. Next time when you turn on the projector, you may access the **Basic** OSD menu by pressing **MENU**.

## Securing the projector

### Using a security cable lock


The projector has to be installed in a safe place to prevent theft. Otherwise, purchase a lock, such as the Kensington lock, to secure the projector. You can locate a Kensington lock slot on the rear side of the projector. See item 20 on [page 8](#).

A Kensington security cable lock is usually a combination of key(s) and the lock. Refer to the lock's documentation for finding out how to use it.

### Utilizing the password function

#### Setting a password

1. Go to **Advanced Menu - Settings > Security Settings**. Press **OK**. The **Security Settings** page appears.
2. Highlight **Change Password** and press **OK**.
3. The four arrow keys (**▲**, **▶**, **▼**, **◀**) respectively represent 4 digits (1, 2, 3, 4). According to the password you desire to set, press the arrow keys to enter six digits for the password.
4. Confirm the new password by re-entering the new password.  
Once the password is set, the OSD menu returns to the **Security Settings** page.
5. To activate the **Power On Lock** function, press **▲/▼** to highlight **Power On Lock** and press **◀/▶** to select **On**. Input the password again.

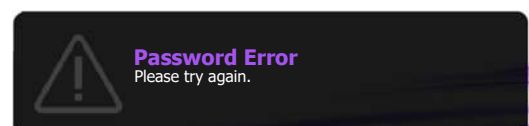


- The digits being input will display as asterisks on-screen. Make a note of your selected password and keep it in a safe place in advance or right after the password is entered so that it is available to you should you ever forget it.
- Once a password has been set and the power on lock is activated, the projector cannot be used unless the correct password is entered every time the projector is started.

#### If you forget the password

If you enter the wrong password, the password error message will appear, and the **Input Password** message follows. If you absolutely do not remember the password, you can use the password recall procedure. See [Entering the password recall procedure on page 24](#).

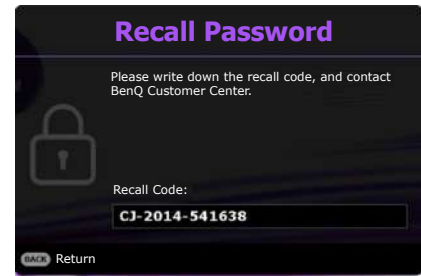
If you enter an incorrect password 5 times in succession, the projector will automatically shut down in a short time.





## Entering the password recall procedure

1. Press and hold **AUTO** for 3 seconds. The projector will display a coded number on the screen.
2. Write down the number and turn off your projector.
3. Seek help from the local BenQ service center to decode the number. You may be required to provide proof of purchase documentation to verify that you are an authorized user of the projector.



## Changing the password

1. Go to **Advanced Menu - Settings > Security Settings > Change Password**.
2. Press **OK**. The message “**Input Password**” appears.
3. Enter the old password.
  - If the password is correct, another message “**Input New Password**” appears.
  - If the password is incorrect, the password error message will appear, and the message “**Input Password**” appears for your retry. You can press **BACK** to cancel the change or try another password.
4. Enter a new password.
5. Confirm the new password by re-entering the new password.

## Disabling the password function

To disable password protection, go to **Advanced Menu - Settings > Security Settings > Power On Lock** and press **◀/▶** to select **Off**. The message “**Input Password**” appears. Enter the current password.

- If the password is correct, the OSD menu returns to the **Security Settings** page. You will not have to enter the password next time turning on the projector.
- If the password is incorrect, the password error message will appear, and the message “**Input Password**” appears for your retry. You can press **BACK** to cancel the change or try another password.



Though the password function is disabled, you need to keep the old password in hand should you ever need to re-activate the password function by entering the old password.

## Switching input signal

The projector can be connected to multiple devices at the same time. However, it can only display one full screen at a time. When starting up, the projector automatically searches for the available signals.

Be sure the **Advanced Menu - Settings > Auto Source Search** menu is **On** if you want the projector to automatically search for the signals.

To select the source:

1. Press **SOURCE**. A source selection bar appears.
2. Press **▲/▼** until your desired signal is selected and press **OK**.





Once detected, the selected source information will appear at the corner of the screen for seconds. If there is multiple equipment connected to the projector, repeat steps 1-2 to search for another signal.

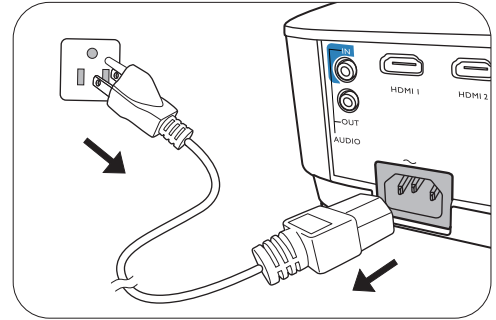




- The brightness level of the projected image will change accordingly when you switch between different input signals.
- For best display picture results, you should select and use an input signal which outputs at the projector's native resolution. Any other resolutions will be scaled by the projector depending upon the "aspect ratio" setting, which may cause some image distortion or loss of picture clarity. See [Aspect Ratio on page 31](#).



## Shutting down the projector

1. Press  on the projector or  on the remote control and a confirmation message will appear prompting you. If you don't respond in a few seconds, the message will disappear.
2. Press  or  a second time. The power indicator flashes orange, the projection lamp shuts down, and the fans will continue to run for approximately 90 seconds to cool down the projector.
3. Once the cooling process finishes, the power indicator becomes a steady orange and fans stop. Disconnect the power cord from the power outlet.



- To protect the lamp, the projector will not respond to any commands during the cooling process.
- To shorten the cooling time, you can also activate the [Quick cooling function](#). See [Quick Cooling on page 39](#).
- Avoid turning on the projector immediately after turning it off as excessive heat may shorten lamp life.
- Lamp life results will vary depending on environmental conditions and usage.

## Direct power off

The AC power cord can be pulled out right after the projector is turned off. To protect the lamp, wait about 10 minutes before re-starting the projector. If you attempt to re-start the projector, the fans may run for a few minutes to cool down. In such cases, press  or  again to start the projector after the fans stop and the power indicator turns orange.

# Menu operation

Please note that the on-screen display (OSD) menus vary according to the signal type selected and the projector model you are using.

The menu items are available when the projector detects at least one valid signal. If there is no equipment connected to the projector or no signal detected, limited menu items are accessible.

## Menu System

### Basic menu

Main menu	Options
Brightness	0~50~100
Aspect Ratio	Auto/Real/4:3/16:9/16:10
Picture Mode	Bright/Presentation/Infographic/Video/sRGB/Spreadsheet/(3D)/User 1/User 2
Volume	0~5~10
Light Mode	Normal/ECO/SmartEco/LampSave
Information	Native Resolution
	Detected Resolution
	Source
	Picture Mode
	Light Mode
	3D Format
	Color System
	Light Usage Time
	Firmware Version
	Service Code
Menu Type	Basic/Advanced

## Advanced menu

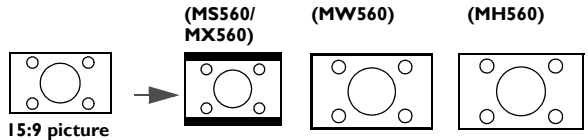

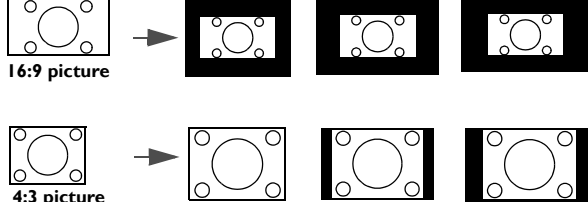
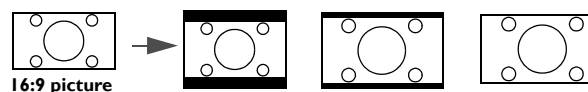
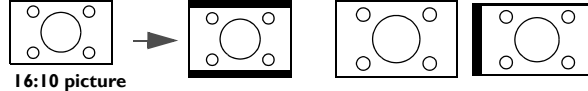
Main menu	Submenu	Options	
Picture	Picture Mode	Bright/Presentation/Infographic/Video/sRGB/Spreadsheet/(3D)/User 1/User 2	
	Reference Mode	Bright/Presentation/Infographic/Video/sRGB/Spreadsheet/(3D)	
	Brightness	0~50~100	
	Contrast	-50~0~50	
	Color	-50~0~50	
	Tint	-50~0~50	
	Sharpness	0~15~31	
	Brilliant Color	On/Off	
		Color Temperature	Cool/Normal/Warm
			R Gain (0~50~100)
			G Gain (0~50~100)
			B Gain (0~50~100)
			R Offset (-50~0~50)
			G Offset (-50~0~50)
			B Offset (-50~0~50)
			R (Primary Color/Hue/Saturation/Gain)
			G (Primary Color/Hue/Saturation/Gain)
			B (Primary Color/Hue/Saturation/Gain)
			C (Primary Color/Hue/Saturation/Gain)
			M (Primary Color/Hue/Saturation/Gain)
		Y (Primary Color/Hue/Saturation/Gain)	
	Color Management		
		Off/Light Yellow/Pink/Light Green/Blue/Blackboard	
	Wall Color		
		Off/Light Yellow/Pink/Light Green/Blue/Blackboard	
	Reset Picture	Reset/Cancel	

Main menu	Submenu	Options	
Display	Aspect Ratio	Auto/Real/4:3/16:9/16:10	
	Keystone	-40~0~40	
	Auto Vertical Keystone	-40~0~40	
	Test Pattern	On/Off	
	PC & Component YPbPr Tuning	Phase	
		H. Size	
	Position	H: -5~0~5	
		V: -5~0~5	
	3D	3D Mode	Auto/Top Bottom/Frame Sequential/Frame Packing/Side by Side/Off
		3D Sync Invert	Disable/Invert
		Apply 3D Settings	3D Settings 1/3D Settings 2/3D Settings 3/Off
		Save 3D Settings	3D Settings 1/3D Settings 2/3D Settings 3
	HDMI Format	HDMI-1	Auto/RGB Limited/RGB Full/
		HDMI-2	YUV Limited/YUV Full
	Digital Zoom	PC	1.0X~2.0X
Video		1.0X~1.8X	
Reset Display		Reset/Cancel	

Main menu	Submenu	Options		
Settings	Projector Installation	Front Table/Rear Table/Rear Ceiling/Front Ceiling		
	Remote Receiver	Front/Top/Front+Top		
	Auto Source Search	On/Off		
	Auto Sync	On/Off		
	Light Settings	Light Mode	Normal/ECO/SmartEco/LampSave	
		Reset Light Timer	Reset/Cancel	
		Light Usage Time		
	Operation Settings	Quick Cooling	On/Off	
		Blank Timer	Disable/5 min/10 min/15 min/20 min/25 min/30 min	
		Reminder Message	On/Off	
		High Altitude Mode	On/Off	
		Power On/Off Settings	Direct Power On	
			Signal Power On	
			Auto Power Off	
			Power Off Timer	
		Instant Restart	On/Off	
		Security Settings	Panel Key Lock	On/Off
	Change Password			
	Power On Lock		On/Off	
	Baud Rate	9600/14400/19200/38400/57600/115200		
	HDMI Equalizer	HDMI-1	Auto/Lower/Low/Middle/High/Higher	
		HDMI-2	Higher	
	USB Power Switch	On/Off		
Reset Settings	Reset/Cancel			

Main menu	Submenu	Options	
System	Language	English/Français/Deutsch/Italiano/Español/ Русский/繁體中文/简体中文/日本語/한국어/ Svenska / Nederlands/Türkçe/Čeština/ Português/ไทย/Polски/Magyar/Hrvatski/ Română/Norsk/Dansk/Български/ Suomi/Bhs Ind / Ελληνικά/العربية/हिंदी/ فارسی / Tiếng Việt	
	Standby Settings	Standby Mode	Eco/Normal
		Audio Pass Through	Off/Audio in/HDMI-1/HDMI-2
	Background Settings	Background	BenQ/Black/Blue/Purple
		Splash Screen	BenQ/Black/Blue
	Menu Settings	Menu Type	Basic/Advanced
		Menu Display Time	5 sec/10 sec/20 sec/30 sec/Always
	Audio Settings	Mute	On/Off
		Volume	0~5~10
		Power On/Off Ring Tone	On/Off
	Closed Caption	Closed Caption Enable	On/Off
		Caption Version	CCI/CC2/CC3/CC4
	Factory Default		Reset/Cancel
	Reset System		Reset/Cancel
	Information	Native Resolution	
Detected Resolution			
Source			
Picture Mode			
Light Mode			
3D Format			
Color System			
Light Usage Time			
Firmware Version			
Service Code			

# Basic menu

<p><b>Brightness</b></p>	<p>The higher the value, the brighter the image. Adjust this control so the black areas of the image appear just as black and that detail in the dark areas is visible.</p>
<p><b>Aspect Ratio</b></p>	<p>There are several options to set the image's aspect ratio depending on your input signal source.</p> <ul style="list-style-type: none"> <li> <p>• <b>Auto:</b> Scales an image proportionally to fit the projector's native resolution in its horizontal or vertical width.</p>  </li> <li> <p>• <b>Real:</b> Projects an image as its original resolution and resizes it to fit within the display area. For input signals with lower resolutions, the projected image will be displayed in its original size.</p>  </li> <li> <p>• <b>4:3:</b> Scales an image so that it is displayed in the center of the screen with a 4:3 aspect ratio.</p>  </li> <li> <p>• <b>16:9:</b> Scales an image so that it is displayed in the center of the screen with a 16:9 aspect ratio.</p>  </li> <li> <p>• <b>16:10:</b> Scales an image so that it is displayed in the center of the screen with a 16:10 aspect ratio.</p>  </li> </ul>





<p><b>Picture Mode</b></p>	<p>The projector is preset with several predefined picture modes so that you can choose one to suit your operating environment and input signal picture type.</p> <ul style="list-style-type: none"> <li>• <b>Bright:</b> Maximizes the brightness of the projected image. This mode is suitable for environments where extra-high brightness is required, such as using the projector in well lit rooms.</li> <li>• <b>Presentation:</b> Is designed for presentations. The brightness is emphasized in this mode to match PC and notebook coloring.</li> <li>• <b>Infographic:</b> Is perfect for presentations with the mixture of text and graphics due to its high color brightness and better color gradation to see the details clearly.</li> <li>• <b>Video:</b> Is suitable for playing videos in an environment where there is ambient light. Dynamic color details are preserved by BenQ enhancement technology.</li> <li>• <b>sRGB:</b> Maximizes the purity of RGB colors to provide true-to-life images regardless of brightness setting. It is most suitable for viewing photos taken with an sRGB compatible and properly calibrated camera, and for viewing PC graphic and drawing applications such as AutoCAD.</li> <li>• <b>Spreadsheet:</b> Design for users who widely use excel and table to discuss financial numbers or quality numbers in meetings.</li> <li>• <b>3D:</b> Is appropriate for playing 3D images and 3D video clips.</li> <li>• <b>User 1/User 2:</b> Recalls the settings customized based on the current available picture modes. See <a href="#">Reference Mode on page 33</a>.</li> </ul>
<p><b>Volume</b></p>	<p>Adjusts the sound level.</p>
<p><b>Light Mode</b></p>	<p>See <a href="#">Setting the Light Mode on page 43</a>.</p>
<p><b>Information</b></p>	<ul style="list-style-type: none"> <li>• <b>Native Resolution:</b> Shows the native resolution of the projector.</li> <li>• <b>Detected Resolution:</b> Shows the native resolution of the input signal.</li> <li>• <b>Source:</b> Shows the current signal source.</li> <li>• <b>Picture Mode:</b> Shows the selected mode in the <b>Picture</b> menu.</li> <li>• <b>Light Mode:</b> Shows the selected mode in the <b>Light Settings</b> menu.</li> <li>• <b>3D Format:</b> Shows the current 3D mode.</li> <li>• <b>Color System:</b> Shows input system format.</li> <li>• <b>Light Usage Time:</b> Shows the number of hours the lamp has been used.</li> <li>• <b>Firmware Version:</b> Shows the firmware version of your projector.</li> <li>• <b>Service Code:</b> Shows the service code of your projector.</li> </ul>
<p><b>Menu Type</b></p>	<p>Switches to the <b>Advanced</b> OSD menu. See <a href="#">Using the menus on page 22</a>.</p>

# Advanced menu

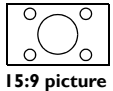
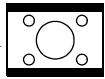
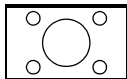
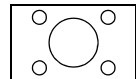


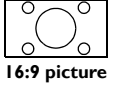
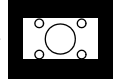

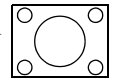
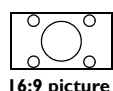
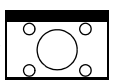
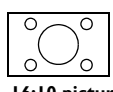
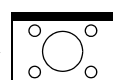


## Picture




<b>Picture Mode</b>	<p>The projector is preset with several predefined picture modes so that you can choose one to suit your operating environment and input signal picture type.</p> <ul style="list-style-type: none"><li>• <b>Bright:</b> Maximizes the brightness of the projected image. This mode is suitable for environments where extra-high brightness is required, such as using the projector in well lit rooms.</li><li>• <b>Presentation:</b> Is designed for presentations. The brightness is emphasized in this mode to match PC and notebook coloring.</li><li>• <b>Infographic:</b> Is perfect for presentations with the mixture of text and graphics due to its high color brightness and better color gradation to see the details clearly.</li><li>• <b>Video:</b> Is suitable for playing videos in an environment where there is ambient light. Dynamic color details are preserved by BenQ enhancement technology.</li><li>• <b>sRGB:</b> Maximizes the purity of RGB colors to provide true-to-life images regardless of brightness setting. It is most suitable for viewing photos taken with an sRGB compatible and properly calibrated camera, and for viewing PC graphic and drawing applications such as AutoCAD.</li><li>• <b>Spreadsheet:</b> Design for users who widely use excel and table to discuss financial numbers or quality numbers in meetings.</li><li>• <b>3D:</b> Is appropriate for playing 3D images and 3D video clips.</li><li>• <b>User 1/User 2:</b> Recalls the settings customized based on the current available picture modes. See <a href="#">Reference Mode on page 33</a>.</li></ul>
<b>Reference Mode</b>	<p>There are 2 user-definable modes if the current available picture modes are not suitable for your need. You can use one of the picture modes (except the <b>User 1/User 2</b>) as a starting point and customize the settings.</p> <ol style="list-style-type: none"><li>1. Go to <b>Picture &gt; Picture Mode</b>.</li><li>2. Press <b>◀/▶</b> to select <b>User 1</b> or <b>User 2</b>.</li><li>3. Press <b>▼</b> to highlight <b>Reference Mode</b>, and press <b>◀/▶</b> to select a picture mode that is closest to your need.</li><li>4. Press <b>▼</b> to select a menu item to be changed and adjust the value. The adjustments define the selected user mode.</li></ol>

<b>Brightness</b>	The higher the value, the brighter the image. Adjust this control so the black areas of the image appear just as black and that detail in the dark areas is visible.
<b>Contrast</b>	The higher the value, the greater the contrast. Use this to set the peak white level after you have previously adjusted the Brightness setting to suit your selected input and viewing environment.
<b>Color</b>	<p>Lower setting produces less saturated colors. If the setting is too high, colors on the image will be overpowering, which makes the image unrealistic.</p>  <p>Only YUV color space is supported.</p>
<b>Tint</b>	The higher the value, the more greenish the picture becomes. The lower the value, the more reddish the picture becomes.
<b>Sharpness</b>	The higher the value, the sharper the picture becomes.
<b>Brilliant Color</b>	<p>This feature utilizes a new color-processing algorithm and system level enhancements to enable higher brightness while providing truer, more vibrant colors in picture. It enables a greater than 50% brightness increase in mid-tone images, which are common in video and natural scenes, so the projector reproduces images in realistic and true colors. If you prefer images with that quality, select <b>On</b>.</p> <p>When <b>Off</b> is selected, the <b>Color Temperature</b> function is not available.</p>

<p><b>Advanced Color Settings</b></p>	<p><b>Color Temperature</b></p> <p>There are several preset color temperature settings available. The available settings may vary according to the signal type selected.</p> <ul style="list-style-type: none"> <li>• <b>Normal:</b> Maintains normal colorings for white.</li> <li>• <b>Cool:</b> Makes images appear bluish white.</li> <li>• <b>Warm:</b> Makes images appear reddish white.</li> </ul>
	<p><b>Color Temperature Tuning</b></p> <p>You can also set a preferred color temperature by adjusting the following options.</p> <ul style="list-style-type: none"> <li>• <b>R Gain/G Gain/B Gain:</b> Adjusts the contrast levels of Red, Green, and Blue.</li> <li>• <b>R Offset/G Offset/B Offset:</b> Adjusts the brightness levels of Red, Green, and Blue.</li> </ul>
	<p><b>Color Management</b></p> <p>This function provides six sets (RGBCMY) of colors to be adjusted. When you select each color, you can independently adjust its range and saturation according to your preference.</p> <ul style="list-style-type: none"> <li>• <b>Primary Color:</b> Selects a color from among <b>R</b> (Red), <b>G</b> (Green), <b>B</b> (Blue), <b>C</b> (Cyan), <b>M</b> (Magenta), or <b>Y</b> (Yellow).</li> <li>• <b>Hue:</b> Increase in the range will include colors consisted of more proportions of its two adjacent colors. Please refer to the illustration for how the colors relate to each other. For example, if you select Red and set its range at 0, only pure red in the projected picture will be selected. Increasing its range will include red close to yellow and red close to magenta.</li> <li>• <b>Saturation:</b> Adjusts the values to your preference. Every adjustment made will reflect to the image immediately. For example, if you select Red and set its value at 0, only the saturation of pure red will be affected.</li> </ul> <div data-bbox="1098 943 1453 1279" data-label="Diagram"> </div> <p> <b>Saturation</b> is the amount of that color in a video picture. Lower settings produce less saturated colors; a setting of “0” removes that color from the image entirely. If the saturation is too high, that color will be overpowering and unrealistic.</p> <ul style="list-style-type: none"> <li>• <b>Gain:</b> Adjusts the values to your preference. The contrast level of the primary color you select will be affected. Every adjustment made will reflect to the image immediately.</li> </ul>
<p><b>Advanced Color Settings</b></p>	<p><b>Wall Color</b></p> <p>Corrects the projected picture’s color when the projection surface such as a painted wall which may not be white, the Wall Color feature can help correct the projected picture’s colors to prevent possible color difference between the source and projected pictures. There are several precalibrated colors to choose from: <b>Light Yellow, Pink, Light Green, Blue, and Blackboard.</b></p>
<p><b>Reset Picture</b></p>	<p>Returns all of the adjustments you’ve made for the <b>Picture</b> menu to the factory preset values.</p>




# Display

<p><b>Aspect Ratio</b></p>	<p>There are several options to set the image's aspect ratio depending on your input signal source.</p> <ul style="list-style-type: none"> <li>• <b>Auto:</b> Scales an image proportionally to fit the projector's native resolution in its horizontal or vertical width.           <div style="display: flex; align-items: center; margin-top: 10px;">  <span style="margin: 0 10px;">→</span> <div style="display: flex; gap: 10px;"> <div style="text-align: center;"> <small>(MS560/ MX560)</small>   </div> <div style="text-align: center;"> <small>(MW560)</small>   </div> <div style="text-align: center;"> <small>(MH560)</small>   </div> </div> </div> </li> <li>• <b>Real:</b> Projects an image as its original resolution and resizes it to fit within the display area. For input signals with lower resolutions, the projected image will be displayed in its original size.           <div style="display: flex; align-items: center; margin-top: 10px;">  <span style="margin: 0 10px;">→</span>  </div> <div style="display: flex; align-items: center; margin-top: 10px;">  <span style="margin: 0 10px;">→</span>  </div> </li> <li>• <b>4:3:</b> Scales an image so that it is displayed in the center of the screen with a 4:3 aspect ratio.           <div style="display: flex; align-items: center; margin-top: 10px;">  <span style="margin: 0 10px;">→</span>  </div> </li> <li>• <b>16:9:</b> Scales an image so that it is displayed in the center of the screen with a 16:9 aspect ratio.           <div style="display: flex; align-items: center; margin-top: 10px;">  <span style="margin: 0 10px;">→</span>  </div> </li> <li>• <b>16:10:</b> Scales an image so that it is displayed in the center of the screen with a 16:10 aspect ratio.           <div style="display: flex; align-items: center; margin-top: 10px;">  <span style="margin: 0 10px;">→</span>  </div> </li> </ul>
<p><b>Keystone</b></p>	<p>Corrects any keystone of the image. See <a href="#">Correcting keystone on page 18</a>.</p>
<p><b>Auto Vertical Keystone</b></p>	<p>When selecting Auto Vertical Keystone, projector image will automatically adjust the keystone.</p>
<p><b>Test Pattern</b></p>	<p>Adjusts the image size and focus and check that the projected image is free from distortion.</p> 
<p><b>PC &amp; Component YPbPr Tuning</b></p>	<ul style="list-style-type: none"> <li>• <b>Phase:</b> Adjusts the clock phase to reduce image distortion. This function is only available when a PC signal (analog RGB) or YPbPr signal is selected.</li> <li>• <b>H. Size:</b> Adjusts the horizontal width of the image. This function is only available when a PC signal (analog RGB) is selected.</li> </ul> 
<p><b>Position</b></p>	<p>Displays the position adjustment page. To move the projected image, use the directional arrow keys. This function is only available when a PC signal (analog RGB) is selected.</p>

<p><b>3D</b></p>	<p>This projector features a 3D function which enables you to enjoy the 3D movies, videos, and sporting events in a more realistic way by presenting the depth of the images. You need to wear a pair of 3D glasses to view the 3D images.</p> <ul style="list-style-type: none"> <li>• <b>3D Mode:</b> The default setting is <b>Off</b>. If you want the projector to automatically choose an appropriate 3D format when detecting 3D contents, select <b>Auto</b>. If the projector cannot recognize the 3D format, press <b>▲/▼</b> to choose a 3D mode from among <b>Top Bottom</b>, <b>Frame Sequential</b>, <b>Frame Packing</b> and <b>Side by Side</b>.</li> </ul>  <p>When 3D function is activated:</p> <ul style="list-style-type: none"> <li>• The brightness level of the projected image will decrease.</li> <li>• The following settings cannot be adjusted: <b>Picture Mode</b>, <b>Reference Mode</b>.</li> <li>• The <b>Keystone</b> can only be adjusted within limited degrees.</li> <li>• <b>3D Sync Invert:</b> When you discover the inversion of the image depth, enable this function to correct the problem.</li> <li>• <b>Apply 3D Settings:</b> After the 3D settings are saved, you can decide if you would like to apply them by choosing a set of 3D settings that you have saved. Once applied, the projector will automatically play the incoming 3D contents if it matches the 3D settings saved.</li> </ul>  <p>Only the set(s) of 3D settings with memorized data is available.</p> <ul style="list-style-type: none"> <li>• <b>Save 3D Settings:</b> When you have successfully displayed the 3D contents after making the appropriate adjustments, you can enable this function and choose a set of 3D settings to memorize current 3D settings.</li> </ul>
<p><b>HDMI Format</b></p>	<p>Selects a suitable color format to optimize display quality.</p> <ul style="list-style-type: none"> <li>• <b>Auto:</b> Automatically selects a suitable color space and gray level for the incoming HDMI signal.</li> <li>• <b>RGB Limited:</b> Utilizes the Limited range RGB 16-235.</li> <li>• <b>RGB Full:</b> Utilizes the Full range RGB 0-255.</li> <li>• <b>YUV Limited:</b> Utilizes the Limited range YUV 16-235.</li> <li>• <b>YUV Full:</b> Utilizes the Full range YUV 0-255.</li> </ul>
<p><b>Digital Zoom</b></p>	<p>Magnifies or reduces the projected image size. After the <b>Digital Zoom</b> page displays, press <b>ZOOM+/ZOOM-</b> to reduce or magnify the image to a desired size. Press the directional arrows (<b>▲</b>, <b>▼</b>, <b>◀</b>, <b>▶</b>) on the projector or remote control to navigate the picture.</p>  <p>The picture can only be navigated after it is magnified. You can further magnify the picture while searching for details.</p>
<p><b>Reset Display</b></p>	<p>Returns all of the adjustments you've made for the <b>Display</b> menu to the factory preset values.</p>

## Settings



<b>Projector Installation</b>	See <a href="#">Choosing a location on page 12</a> .
<b>Remote Receiver</b>	Allows you to enable all the remote receivers or one specific remote receiver on the projector.
<b>Auto Source Search</b>	Allows the projector to automatically search for a signal.
<b>Auto Sync</b>	<ul style="list-style-type: none"><li>• <b>On:</b> Allows the projector to automatically determine the best picture timings for the displayed image when PC signal (analog RGB) is selected and <b>AUTO</b> is pressed.</li><li>• <b>Off:</b> The projector will not respond when <b>AUTO</b> is pressed.</li></ul>
<b>Light Settings</b>	<ul style="list-style-type: none"><li>• <b>Light Mode:</b> See <a href="#">Setting the Light Mode on page 43</a>.</li><li>• <b>Reset Light Timer:</b> See <a href="#">Resetting the Light timer on page 46</a>.</li><li>• <b>Light Usage Time:</b> Displays the number of hours the lamp has been used.</li></ul>



<b>Operation Settings</b>	<p><b>Quick Cooling:</b></p> <p>Selecting <b>On</b> enables the function and projector cooling time will be shortened from a normal 90-second duration to approximately 15 seconds.</p>
	<p><b>Blank Timer</b></p> <p>Sets the image blank time when there is no action taken on the blank screen, once elapsed the image will return to the screen. If the preset time spans are not suitable for your need, select <b>Disable</b>. No matter <b>Blank Timer</b> is activated or not, you can press most of the keys on the projector or remote control to restore the picture.</p>
	<p><b>Reminder Message</b></p> <p>Sets the reminder messages on or off.</p>
	<p><b>High Altitude Mode</b></p> <p>We recommend you use the <b>High Altitude Mode</b> when your environment is between 1500 m –3000 m above sea level, and ambient temperature is between 0°C–30°C.</p> <p>Operation under "<b>High Altitude Mode</b>" may cause a higher decibel operating noise level because of increased fan speed necessary to improve overall system cooling and performance.</p> <p>If you use this projector under other extreme conditions excluding the above, it may display auto shut-down symptoms, which is designed to protect your projector from over-heating. In cases like this, you should switch to High Altitude mode to solve these symptoms. However, this is not to state that this projector can operate under any and all harsh or extreme conditions.</p>
	<p></p> <p>Do not use the <b>High Altitude Mode</b> if your altitude is between 0 m and 1500 m and ambient temperature is between 0°C and 35°C. The projector will be over cooled, if you turn the mode on under such a condition.</p>
<p><b>Power On/Off Settings</b></p> <ul style="list-style-type: none"> <li>• <b>Direct Power On:</b> Allows the projector to turn on automatically once the power is fed through the power cord.</li> <li>• <b>Signal Power On:</b> Sets whether to turn the projector directly on without pressing  <b>POWER</b> or  <b>ON</b> when the projector is in standby mode and detects a VGA signal or a HDMI signal with 5V power.</li> <li>• <b>Auto Power Off:</b> Allows the projector to turn off automatically if no input signal is detected after a set period of time to prevent unnecessary waste of lamp life.</li> <li>• <b>Power Off Timer:</b> Sets the auto-shutdown timer.</li> </ul>	
<p><b>Instant Restart</b></p> <p>Allows you to restart the projector immediately within 90 seconds after turning it off.</p>	
<b>Security Settings</b>	See <a href="#">Utilizing the password function on page 23</a> .



<b>Baud Rate</b>	Selects a baud rate that is identical with your computer's so that you can connect the projector using a suitable RS-232 cable and update or download the projector's firmware. This function is intended for qualified service personnel.
<b>HDMI Equalizer</b>	Adjusts the equalizer gain settings for an HDMI signal. The higher the setting, the stronger the gain value. If there are more than one HDMI port on the projector, select the HDMI port first before adjusting the value.
<b>USB Power Switch</b>	Disables or enables "Type A connector" 5V power output. To enable this function, select <b>On</b> . Select <b>Off</b> when PointWrite Touch Module is not in use to prevent damage.
<b>Reset Settings</b>	Returns all of the adjustments you've made for the <b>Settings</b> menu to the factory preset values.

## System

<b>Language</b>	Sets the language for the On-Screen Display (OSD) menus.
<b>Standby Settings</b>	<ul style="list-style-type: none"> <li>• <b>Standby Mode</b> <ul style="list-style-type: none"> <li>• <b>ECO</b>: The projector maintains at standby mode with less than 0.5W power consumption.</li> <li>• <b>Normal</b>: Allows the projector to provide <b>Audio Pass Through</b> and <b>Monitor Out</b> functions in standby mode.</li> </ul> </li> </ul>  <p>No power is provided from the USB port when the projector is in standby mode.</p> <ul style="list-style-type: none"> <li>• <b>Audio Pass Through</b>: The projector can play sound when it is in standby mode and the corresponding jacks are correctly connected to devices. Press ◀/▶ to choose the source that you wish to use. See <a href="#">Connection on page 19</a> for how to make the connection.</li> </ul>
<b>Background Settings</b>	<ul style="list-style-type: none"> <li>• <b>Background</b>: Sets the background color for the projector.</li> <li>• <b>Splash Screen</b>: Allows you to select which logo screen will be displayed during projector start-up.</li> </ul>
<b>Menu Settings</b>	<ul style="list-style-type: none"> <li>• <b>Menu Type</b>: Switches to the <b>Basic</b> OSD menu.</li> <li>• <b>Menu Display Time</b>: Sets the length of time the OSD will remain active after your last key press.</li> </ul>
<b>Audio Settings</b>	<ul style="list-style-type: none"> <li>• <b>Mute</b>: Temporarily turns off the sound.</li> <li>• <b>Volume</b>: Adjusts the sound level.</li> <li>• <b>Power On/Off Ring Tone</b>: Turns on or off the ring tone when the projector is in startup and shutdown process.</li> </ul>  <p>The only way to change <b>Power On/Off Ring Tone</b> is setting <b>On</b> or <b>Off</b> here. Setting the sound mute or changing the sound level will not affect the <b>Power On/Off Ring Tone</b>.</p>

<p><b>Closed Caption</b></p>	<ul style="list-style-type: none"> <li>• <b>Closed Caption Enable:</b> Activates the function by selecting <b>On</b> when the selected input signal carries closed captions.</li> </ul>  <p>Captions: An on-screen display of the dialogue, narration, and sound effects of TV programs and videos that are closed captioned (usually marked as "CC" in TV listings).</p> <ul style="list-style-type: none"> <li>• <b>Caption Version:</b> Selects a preferred closed captioning mode. To view captions, select <b>CC1</b>, <b>CC2</b>, <b>CC3</b>, or <b>CC4</b> (<b>CC1</b> displays captions in the primary language in your area).</li> </ul>
<p><b>Factory Default</b></p>	<p>Returns all settings to the factory preset values.</p>  <p>The following settings will still remain: <b>Keystone</b>, <b>Projector Installation</b>, <b>Lamp Timer</b>, <b>High Altitude Mode</b>, <b>Security Settings</b>, <b>Baud Rate</b>, <b>HDMI Equalizer</b>.</p>
<p><b>Reset System</b></p>	<p>Returns all of the adjustments you've made for the <b>System</b> menu to the factory preset values.</p>

## Information

<p><b>Information</b></p>	<ul style="list-style-type: none"> <li>• <b>Native Resolution:</b> Shows the native resolution of the projector.</li> <li>• <b>Detected Resolution:</b> Shows the native resolution of the input signal.</li> <li>• <b>Source:</b> Shows the current signal source.</li> <li>• <b>Picture Mode:</b> Shows the selected mode in the <b>Picture</b> menu.</li> <li>• <b>Light Mode:</b> Shows the selected mode in the <b>Light Settings</b> menu.</li> <li>• <b>3D Format:</b> Shows the current 3D mode.</li> <li>• <b>Color System:</b> Shows input system format.</li> <li>• <b>Light Usage Time:</b> Shows the number of hours the lamp has been used.</li> <li>• <b>Firmware Version:</b> Shows the firmware version of your projector.</li> <li>• <b>Service Code:</b> Shows the service code of your projector.</li> </ul>
---------------------------	--

# Maintenance

## Care of the projector

### Cleaning the lens

Clean the lens whenever you notice dirt or dust on the surface. Please be sure to turn off the projector and let it cool down completely before cleaning the lens.

- Use a canister of compressed air to remove dust.
- If there is dirt or smears, use lens-cleaning paper or moisten a soft cloth with lens cleaner and gently wipe the lens surface.
- Never use any type of abrasive pad, alkaline/acid cleaner, scouring powder, or volatile solvent, such as alcohol, benzene, thinner or insecticide. Using such materials or maintaining prolonged contact with rubber or vinyl materials may result in damage to the projector surface and cabinet material.

### Cleaning the projector case

Before you clean the case, turn the projector off using the proper shutdown procedure as described in [Shutting down the projector on page 25](#) and unplug the power cord.

- To remove dirt or dust, wipe the case with a soft, lint-free cloth.
- To remove stubborn dirt or stains, moisten a soft cloth with water and a neutral pH detergent. Then wipe the case.



Never use wax, alcohol, benzene, thinner or other chemical detergents. These can damage the case.

### Storing the projector

If you need to store the projector for an extended time, please follow the instructions below:

- Make sure the temperature and humidity of the storage area are within the recommended range for the projector. Please refer to [Specifications on page 49](#) or consult your dealer about the range.
- Retract the adjuster feet.
- Remove the battery from the remote control.
- Pack the projector in its original packing or equivalent.

### Transporting the projector

It is recommended that you ship the projector with its original packing or equivalent.

## Lamp information

### Getting to know the lamp hour

When the projector is in operation, the duration (in hours) of lamp usage is automatically calculated by the built-in timer. The method of calculating the equivalent lamp hour is as follows:

Lamp Usage Time = (hours used in **Normal** mode) + (hours used in **ECO** mode) + (hours used in **SmartEco** mode) + (hours used in **LampSave** mode)

Total (equivalent) lamp hour = 3 x (hours used in **Normal** mode) + 1.5 x (hours used in **ECO** mode) + 1.5 x (hours used in **SmartEco** mode) + 1 x (hours used in **LampSave** mode)

To obtain the lamp hour information:

1. Go to **Advanced Menu - Settings > Light Settings** and press **OK**. The **Light Settings** page appears.
2. Press **▼** to select **Light Usage Time** and press **OK**. The **Light Usage Time** information is displayed.

You can also get the lamp hour information on the **Information** menu.

## Extending lamp life

### • Setting the **Light Mode**

Go to **Advanced Menu - Settings > Light Settings > Light Mode** and select a suitable lamp power from among the provided modes.

Setting the projector in **ECO**, **SmartEco** or **LampSave** mode extends lamp life.

Light mode	Description
<b>Normal</b>	Provides full lamp brightness
<b>ECO</b>	Lowers brightness to extend the lamp life and decreases the fan noise
<b>SmartEco</b>	Adjusts the lamp power automatically depending on the content brightness level while optimizing display quality
<b>LampSave</b>	Adjusts the lamp power automatically depending on the content brightness level while offering a longer lamp life

### • Setting **Auto Power Off**

This function allows the projector to turn off automatically if no input signal is detected after a set period of time to prevent unnecessary waste of lamp life.

To set **Auto Power Off**, go to **Advanced Menu - Settings > Operation Settings > Power On/Off Settings > Auto Power Off** and press **◀/▶**.

## Timing of replacing the lamp

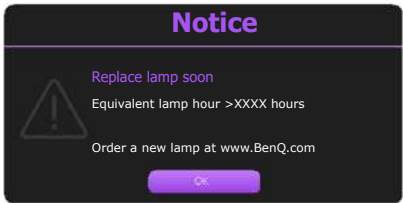
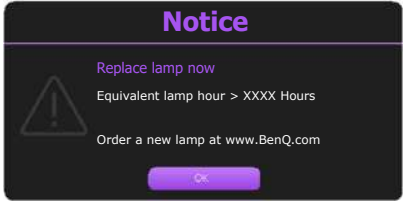

When the **Light indicator** lights up or a message appears suggesting it is time to replace the lamp, please consult your dealer or go to <http://www.BenQ.com> before installing a new lamp. An old lamp may cause a malfunction in the projector and in some instances the lamp may explode.



- The apparent brightness of the projected image will vary depending on the ambient lighting conditions, selected input signal contrast/brightness settings, and is directly proportional to projection distance.
- The lamp brightness will decline over time and may vary within the lamp manufacturers specifications. This is normal and expected behavior.
- The **LIGHT indicator light** and **TEMPerature warning light** will light up if the lamp becomes too hot. Turn the power off and let the projector cool for 45 minutes. If the Lamp or Temp indicator still lights up after turning the power back on, please contact your dealer. See [Indicators on page 47](#).

The following Lamp warning displays will remind you to change the lamp.

	<p>Install a new lamp for optimal performance. Press <b>OK</b> to dismiss the message.</p>
--	--

	<p>It is strongly recommended that you replace the lamp at this age. The lamp is a consumable item. The lamp brightness diminishes with use. This is normal lamp behavior. You can replace the lamp whenever you notice that the brightness level has significantly diminished. Press <b>OK</b> to dismiss the message.</p>
 	<p>The lamp <b>MUST</b> be replaced before the projector will operate normally. Press <b>OK</b> to dismiss the message.</p>

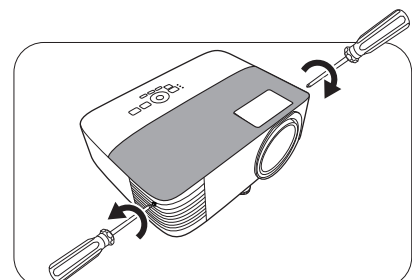


"XXXX" shown in the above messages are numbers that vary depending on different models.

## Replacing the lamp (FOR SERVICE PERSONNEL ONLY)



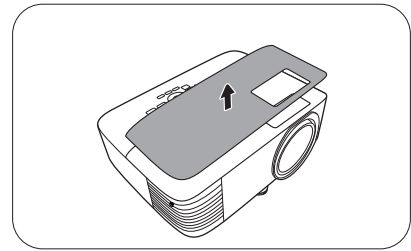
- To reduce the risk of electrical shock, always turn the projector off and disconnect the power cord before changing the lamp.
  - To reduce the risk of severe burns, allow the projector to cool for at least 45 minutes before replacing the lamp.
  - To reduce the risk of injuries to fingers and damage to internal components, use caution when removing lamp glass that has shattered into sharp pieces.
  - To reduce the risk of injuries to fingers and/or compromising image quality by touching the lens, do not touch the empty lamp compartment when the lamp is removed.
  - This lamp contains mercury. Consult your local hazardous waste regulations to dispose of this lamp in a proper manner.
  - To assure optimal performance from the projector, it is recommended that you purchase a qualified projector lamp for lamp replacement.
  - If lamp replacement is performed while the projector is suspended upside-down, make sure that no one is underneath the lamp socket to avoid any possible injury or damage to the human eyes caused by fractured lamp.
  - Ensure good ventilation when handling broken lamps. We recommend that you use respirators, safety glasses, goggles or face shield and wear protective clothing such as gloves.
1. Turn the power off and disconnect the projector from the power outlet. If the lamp is hot, avoid burns by waiting for approximately 45 minutes until the lamp has cooled.
  2. Loosen the screw(s) that secure the lamp cover on the side of the projector until the lamp cover loosens.



3. Remove the lamp cover from the projector.



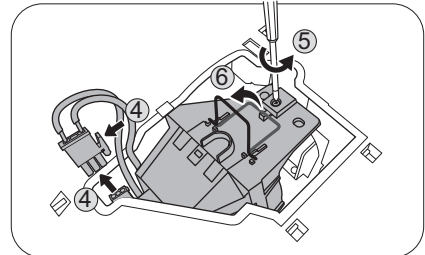
- Do not turn the power on with the lamp cover open.
- Do not insert your fingers between the lamp and the projector. The sharp edges inside the projector may cause injuries



4. Disconnect the lamp connector.

5. Loosen the screw(s) that secure the inner lamp.

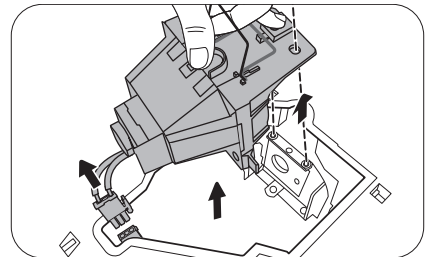
6. Lift the handle so that it stands up.



7. Use the handle to slowly pull the lamp out of the projector.

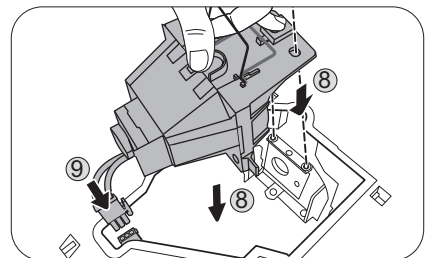


- Pulling it too quickly may cause the lamp to break and scatter broken glass in the projector.
- Do not place the lamp in locations where water might splash on it, children can reach it, or near flammable materials.
- Do not insert your hands into the projector after the lamp is removed. The sharp edges inside the projector may cause injuries. If you touch the optical components inside, it could cause color unevenness and distortion of the projected images.



8. As shown in the figure, insert the new lamp. Align the lamp connector and 2 sharp points with the projector and push the lamp a bit into the locked position.

9. Insert the lamp connector.

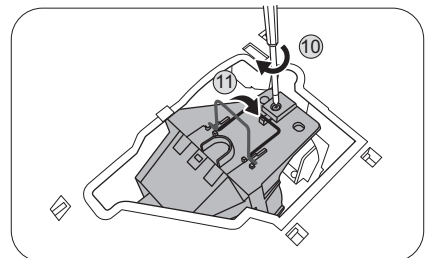


10. Tighten the screw(s) that secures the lamp.

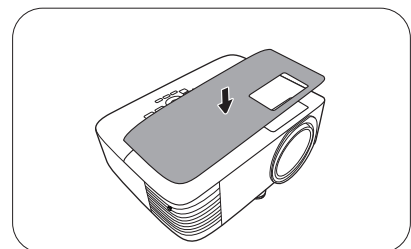
11. Ensure the handle is fully laid flat and locked in place.



- Loose screw may cause a bad connection, which could result in malfunction.
- Do not over tighten the screw.



12. Replace the lamp cover on the projector.



13. Tighten the screw that secures the lamp cover.



- Loose screw may cause a bad connection, which could result in malfunction.
- Do not over tighten the screw.

14. .Connect the power and restart the projector.

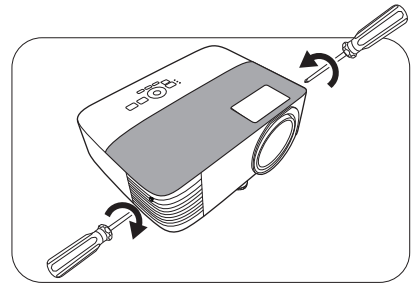
### Resetting the Light timer

15. After the startup logo, open the On-Screen Display




















































(OSD) menu. Go to **Advanced Menu - Settings > Light Settings** and press **OK**. The **Light Settings** page appears. Highlight **Reset Light Timer** and press **OK**. A warning message is displayed asking if you want to reset the lamp timer. Highlight **Reset** and press **OK**. The lamp time will be reset to “0”.











- Do not reset if the lamp is not new or replaced as this could cause damage.



## Indicators

Light			Status & Description
POWER ○	TEMP ○	LIGHT ○	
<b>Power events</b>			
			Stand-by mode
			Powering up
			Normal operation
			Normal power-down cooling
			Download
			CW start fail
			Data abort, scaler shutdown abnormally
			Scaler reset fail
<b>Burn-in events</b>			
			Burn-in on
			Burn-in off
<b>Light events</b>			
			Light life exhausted
			Light error in normal operation
			Light is not lit up
<b>Thermal events</b>			
			Fan 1 error (the actual fan speed is outside the desired speed)
			Fan 2 error (the actual fan speed is outside the desired speed)
			Fan 3 error (the actual fan speed is outside the desired speed)
			Temperature 1 error (over limited temperature)

	 : Off	 : Orange On	 : Green On	 : Red On
		 : Orange Flashing	 : Green Flashing	 : Red Flashing



# Troubleshooting

## ? The projector does not turn on.

Cause	Remedy
There is no power from the power cord.	Plug the power cord into the AC power jack on the projector, and plug the power cord into the power outlet. If the power outlet has a switch, make sure that it is switched on.
Attempting to turn the projector on again during the cooling process.	Wait until the cooling down process has completed.

## ? No picture

Cause	Remedy
The video source is not turned on or connected correctly.	Turn the video source on and check that the signal cable is connected correctly.
The projector is not correctly connected to the input signal device.	Check the connection.
The input signal has not been correctly selected.	Select the correct input signal with the <b>SOURCE</b> key.
The lens cover is still closed.	Open the lens cover.

## ? Blurred image

Cause	Remedy
The projection lens is not correctly focused.	Adjust the focus of the lens using the focus ring.
The projector and the screen are not aligned properly.	Adjust the projection angle and direction as well as the height of the projector if necessary.
The lens cover is still closed.	Open the lens cover.

## ? Remote control does not work.

Cause	Remedy
The batteries are out of power.	Replace both of the batteries with new ones.
There is an obstacle between the remote control and the projector.	Remove the obstacle.
You are too far away from the projector.	Stand within 8 meters (26 feet) of the projector.

## ? The password is incorrect.

Cause	Remedy
You do not remember the password.	See <a href="#">Entering the password recall procedure on page 24</a> .

# Specifications

## Projector specifications



All specifications are subject to change without notice.

### Optical

#### Resolution

800 x 600 SVGA (MS560)  
1024 x 768 XGA (MX560)  
1280 x 800 WXGA (MW560)  
1920 (H) x 1080 (V) (MH560)

#### Display system

1-CHIP DMD

#### Lens

F = 2.56 ~ 2.68, f = 22 ~ 24.1 mm

#### Lamp

200 W lamp

### Electrical

#### Power supply

AC100–240V, 3.2 A, 50–60 Hz (Automatic)

#### Power consumption

280 W (Max); < 0.5 W (Standby)

### Mechanical

#### Weight

2.5 Kg (5.5 lbs)

### Output terminals

#### RGB output

D-Sub 15-pin (female) x 1

#### Speaker

10 watt x 1

#### Audio signal output

PC audio jack x 1

### Control

#### USB

Type-A power supply 5V /1.5 A x 1; Mini-B x 1

#### RS-232 serial control

9 pin x 1

#### IR receiver x 2

### Input terminals

#### Computer input

##### RGB input

D-Sub 15-pin (female) x 1

#### Video signal input

##### S-VIDEO

Mini DIN 4-pin x 1

##### VIDEO

RCA jack x 1

##### SD/HDTV signal input

Analog - Component

(through RGB input)

Digital - HDMI x 2

#### Audio signal input

##### Audio in

PC audio jack x 1

### Environmental Requirements

#### Operating temperature

0°C–40°C at sea level

#### Operating relative humidity

10%–90% (without condensation)

#### Operating altitude

0–1499 m at 0°C–35°C

1500–3000 m at 0°C–30°C (with  
High Altitude Mode on)

#### Storage temperature

-20°C–60°C at sea level

#### Storage humidity

10%–90% RH (without condensation)

#### Storage altitude

30°C@ 0~12,200m above sea level

#### Transporting

Original packing or equivalent is recommended

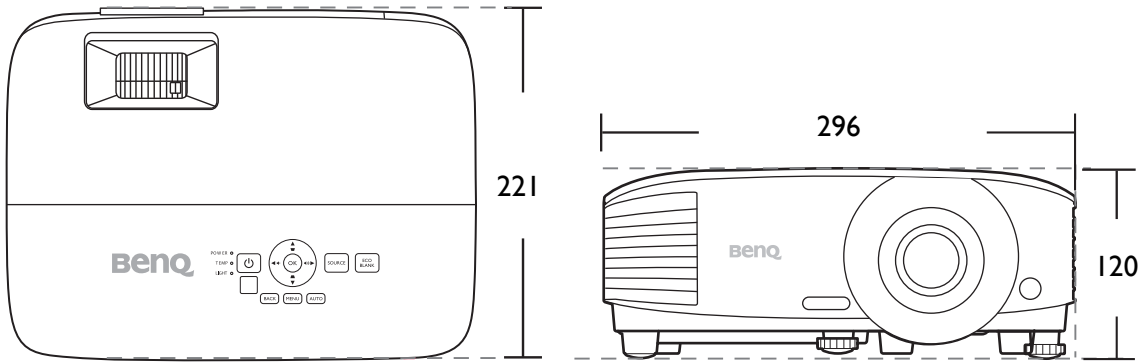
#### Repairing

Please visit below website and choose your country to  
find your service contact window.

<http://www.benq.com/welcome>

## Dimensions

296 mm (W) x 120 mm (H) x 221 mm (D)



Unit: mm

# Timing chart

## Supported timing for PC input

Resolution	Mode	Vertical Frequency (Hz)	Horizontal Frequency (kHz)	Pixel Frequency (MHz)	Supported 3D format		
					Frame Sequential	Top Bottom	Side by Side
640 x 480	VGA_60	59.940	31.469	25.175	V	V	V
	VGA_72	72.809	37.861	31.500			
	VGA_75	75.000	37.500	31.500			
	VGA_85	85.008	43.269	36.000			
720 x 400	720 x 400_70	70.087	31.469	28.3221			
800 x 600	SVGA_60	60.317	37.879	40.000	V	V	V
	SVGA_72	72.188	48.077	50.000			
	SVGA_75	75.000	46.875	49.500			
	SVGA_85	85.061	53.674	56.250			
	SVGA_120 (Reduce Blanking)	119.854	77.425	83.000	V		
1024 x 768	XGA_60	60.004	48.363	65.000	V	V	V
	XGA_70	70.069	56.476	75.000			
	XGA_75	75.029	60.023	78.750			
	XGA_85	84.997	68.667	94.500			
	XGA_120 (Reduce Blanking)	119.989	97.551	115.5	V		
1152 x 864	1152 x 864_75	75	67.5	108			
1024 x 576	BenQ Notebook_timing	60.0	35.820	46.966			
1024 x 600	BenQ Notebook_timing	64.995	41.467	51.419			
1280 x 720	1280 x 720_60	60	45.000	74.250	V	V	V
1280 x 768	1280 x 768_60	59.87	47.776	79.5	V	V	V
1280 x 800	WXGA_60	59.810	49.702	83.500	V	V	V
	WXGA_75	74.934	62.795	106.500			
	WXGA_85	84.880	71.554	122.500			
	WXGA_120 (Reduce Blanking)	119.909	101.563	146.25	V		
1280 x 1024	SXGA_60	60.020	63.981	108.000		V	V
	SXGA_75	75.025	79.976	135.000			
	SXGA_85	85.024	91.146	157.500			
1280 x 960	1280 x 960_60	60.000	60.000	108.000		V	V
	1280 x 960_85	85.002	85.938	148.500			
1360 x 768	1360 x 768_60	60.015	47.712	85.5		V	V
1440 x 900	WXGA+_60	59.887	55.935	106.500		V	V
1400 x 1050	SXGA+_60	59.978	65.317	121.750		V	V
1600 x 1200	UXGA	60.000	75.000	162.000		V	V
1680 x 1050	1680 x 1050_60	59.954	65.290	146.250		V	V
640 x 480@67Hz	MAC13	66.667	35.000	30.240			
832 x 624@75Hz	MAC16	74.546	49.722	57.280			
1024 x 768@75Hz	MAC19	74.93	60.241	80.000			
1152 x 870@75Hz	MAC21	75.060	68.680	100.000			



The timings showing above may not be supported due to EDID file and VGA graphic card limitations. It is possible that some timings cannot be chosen.

## Supported timing for HDMI (HDCP) input

- PC timings

Resolution	Mode	Vertical Frequency (Hz)	Horizontal Frequency (kHz)	Pixel Frequency (MHz)	Supported 3D format		
					Frame Sequential	Top Bottom	Side by Side
640 x 480	VGA_60	59.940	31.469	25.175	V	V	V
	VGA_72	72.809	37.861	31.500			
	VGA_75	75.000	37.500	31.500			
	VGA_85	85.008	43.269	36.000			
720 x 400	720 x 400_70	70.087	31.469	28.3221			
800 x 600	SVGA_60	60.317	37.879	40.000	V	V	V
	SVGA_72	72.188	48.077	50.000			
	SVGA_75	75.000	46.875	49.500			
	SVGA_85	85.061	53.674	56.250			
	SVGA_120 (Reduce Blanking)	119.854	77.425	83.000	V		
1024 x 768	XGA_60	60.004	48.363	65.000	V	V	V
	XGA_70	70.069	56.476	75.000			
	XGA_75	75.029	60.023	78.750			
	XGA_85	84.997	68.667	94.500			
	XGA_120 (Reduce Blanking)	119.989	97.551	115.5	V		
1152 x 864	1152 x 864_75	75	67.5	108			
1024 x 576@60Hz	BenQ Notebook Timing	60.00	35.820	46.996			
1024 x 600@65Hz	BenQ Notebook Timing	64.995	41.467	51.419			
1280 x 720	1280 x 720_60	60	45.000	74.250	V	V	V
1280 x 768	1280 x 768_60	59.870	47.776	79.5	V	V	V
1280 x 800	WXGA_60	59.810	49.702	83.500	V	V	V
	WXGA_75	74.934	62.795	106.500			
	WXGA_85	84.880	71.554	122.500			
	WXGA_120 (Reduce Blanking)	119.909	101.563	146.25	V		
1280 x 1024	SXGA_60	60.020	63.981	108.000		V	V
	SXGA_75	75.025	79.976	135.000			
	SXGA_85	85.024	91.146	157.500			
1280 x 960	1280 x 960_60	60.000	60.000	108		V	V
	1280 x 960_85	85.002	85.938	148.500			
1360 x 768	1360 x 768_60	60.015	47.712	85.500		V	V
1440 x 900	WXGA+_60	59.887	55.935	106.500		V	V
1400 x 1050	SXGA+_60	59.978	65.317	121.750		V	V
1600 x 1200	UXGA	60.000	75.000	162.000		V	V
1680 x 1050	1680 x 1050_60	59.954	65.290	146.250		V	V
640 x 480@67Hz	MAC13	66.667	35.000	30.240			
832 x 624@75Hz	MAC16	74.546	49.722	57.280			
1024 x 768@75Hz	MAC19	75.020	60.241	80.000			
1152 x 870@75Hz	MAC21	75.06	68.68	100.00			
1920 x 1080@60Hz	1920 x 1080_60	60	67.5	148.5	V	V	V
1920 x 1200	1920 x 1200_60 (Reduce Blanking)	59.950	74.038	154.0000	V	V	V



The timings showing above may not be supported due to EDID file and VGA graphic card limitations. It is possible that some timings cannot be chosen.

• Video timings

Timing	Resolution	Vertical Frequency (Hz)	Horizontal Frequency (kHz)	Pixel Frequency (MHz)	Supported 3D format			
					Frame Sequential	Frame Packing	Top Bottom	Side by Side
480i	720 (1440) x 480	59.94	15.73	27	V			
480p	720 x 480	59.94	31.47	27	V			
576i	720 (1440) x 576	50	15.63	27				
576p	720 x 576	50	31.25	27				
720/50p	1280 x 720	50	37.5	74.25		V	V	V
720/60p	1280 x 720	60	45.00	74.25	V	V	V	V
1080/50i	1920 x 1080	50	28.13	74.25				V
1080/60i	1920 x 1080	60	33.75	74.25				V
1080/24P	1920 x 1080	24	27	74.25		V	V	V
1080/25P	1920 x 1080	25	28.13	74.25				
1080/30P	1920 x 1080	30	33.75	74.25				
1080/50P	1920 x 1080	50	56.25	148.5			V	V
1080/60P	1920 x 1080	60	67.5	148.5			V	V

Supported timing for Component-YPbPr input

Timing	Resolution	Vertical Frequency (Hz)	Horizontal Frequency (kHz)	Pixel Frequency (MHz)	Supported 3D format
					Frame Sequential
480i	720 x 480	59.94	15.73	13.5	V
480p	720 x 480	59.94	31.47	27	V
576i	720 x 576	50	15.63	13.5	
576p	720 x 576	50	31.25	27	
720/50p	1280 x 720	50	37.5	74.25	
720/60p	1280 x 720	60	45.00	74.25	V
1080/50i	1920 x 1080	50	28.13	74.25	
1080/60i	1920 x 1080	60	33.75	74.25	
1080/24P	1920 x 1080	24	27	74.25	
1080/25P	1920 x 1080	25	28.13	74.25	
1080/30P	1920 x 1080	30	33.75	74.25	
1080/50P	1920 x 1080	50	56.25	148.5	
1080/60P	1920 x 1080	60	67.5	148.5	



Displaying a 1080i(1125i)@60Hz or 1080i(1125i)@50Hz signal may result in slight image vibration.

Supported timing for Video and S-Video inputs

Video mode	Horizontal Frequency (kHz)	Vertical Frequency (Hz)	Color sub-carrier Frequency (MHz)	Supported 3D format
				Frame Sequential
NTSC	15.73	60	3.58	V
PAL	15.63	50	4.43	
SECAM	15.63	50	4.25 or 4.41	
PAL-M	15.73	60	3.58	
PAL-N	15.63	50	3.58	
PAL-60	15.73	60	4.43	
NTSC4.43	15.73	60	4.43	



GOVERNO DO ESTADO DE MINAS GERAIS  
SECRETARIA DE ESTADO DE PLANEJAMENTO DE GESTÃO  
Sistema Integrado de Administração de Materiais e Serviços - SIAD

CERTIFICADO DE REGISTRO CADASTRAL DO FORNECEDOR - CRC - Lei 8.666/93

Nº DO CADASTRO:	174879	SITUAÇÃO:	Ativo	VALIDADE:	19/05/2024
<b>IDENTIFICAÇÃO</b>					
Inscrito no CAFIMP	Não	Inscrito no CADIN	Não		
CNPJ	10.918.347/0002-52				
Nome Empresarial	DIAGRAMA TECNOLOGIA LIMITADA				
Nome Fantasia	DIAGRAMA TECNOLOGIA LIMITADA				
Natureza Jurídica	Sociedade Empresária Limitada	Porte da Empresa	Pequeno		
<b>Contatos</b>					
<b>Telefone(s) do Fornecedor</b>					
<b>Tipo de Telefone</b>			<b>Telefone</b>		
Empresa			(71)3379-3535		
Empresa			(71)3379-3535		
E-mail Principal	DIRETORIA@DIAGRAMATECNOLOGIA.COM.BR				
<b>Representante(s) Legal(is)</b>					
CPF	Nome				Tipo de Assinatura
***.530.165-**	LUIZ GUSTAVO SANTOS PEREIRA				Isoladamente
<b>ENDEREÇO</b>					
RODOVIA GOVERNADOR MARIO COVAS, 256, KM 280 PORTARIA B SALA 137, PADRE MATHIAS, CARIACICA, ES, CEP: 29.157-100					
<b>CONTRATO SOCIAL</b>					
Objetivo Social	COMERCIO E EQUIPAMENTO DE INFORMATICA				
<b>DOCUMENTAÇÃO</b>					
<b>Credenciamento do Representante</b>			<b>Validade</b>	<b>Situação</b>	
CPF do representante do fornecedor			-	Aceito	
Identidade do representante do fornecedor			-	Aceito	
Procuração para credenciamento do representante do fornecedor			-	Aceito	
<b>Habilitação Jurídica</b>			<b>Validade</b>	<b>Situação</b>	
Comprovação da condição de pequena empresa (microempresa ou empresa de pequeno porte)			-	Aceito	
Contrato Social e sua última alteração registrado na Junta Comercial ou estabelecimento competente, na forma da lei			-	Aceito	
Declaração de menores e fato superveniente			-	Aceito	



**GOVERNO DO ESTADO DE MINAS GERAIS**  
**SECRETARIA DE ESTADO DE PLANEJAMENTO DE GESTÃO**  
**Sistema Integrado de Administração de Materiais e Serviços - SIAD**

<b>Regularidade Fiscal Básica</b>		<b>Validade</b>	<b>Situação</b>		
Certificado de Regularidade de Situação - CRS (FGTS)		03/10/2023	Vigente		
Inscrição no CNPJ		-	Aceito		
Prova de quitação com a Fazenda Estadual (ICMS), do respectivo Estado onde está instalada a pessoa jurídica		08/06/2023	Vencido		
<b>Regularidade Fiscal Complementar e Trabalhista</b>		<b>Validade</b>	<b>Situação</b>		
Certidão de Débitos Tributários - CDT (SEF-MG)		23/12/2023	Vigente		
Certidão Negativa de Débitos Trabalhistas - (CNDT)		26/08/2023	Vencido		
Prova de Inscrição no Cadastro Estadual de Contribuintes, do respectivo Estado onde está instalada a pessoa jurídica		-	Aceito		
Prova de quitação com a Fazenda Federal (Secretaria da Receita Federal e Procuradoria Geral da Fazenda Nacional-Dívida Ativa)		04/11/2023	Vigente		
Prova de quitação com a Fazenda Municipal, do respectivo município onde está instalada a pessoa jurídica		20/06/2023	Vencido		
<b>Qualificação Econômico-Financeira</b>		<b>Validade</b>	<b>Situação</b>		
Certidão Negativa de Falência, Insolvência Civil ou Recuperação Judicial da Empresa, expedida pelo Distribuidor da sede da empresa		26/05/2023	Vencido		
Balanço Patrimonial e Demonst. Contábeis registrado na Junta Comercial ou estabelecimento competente, na forma da lei		30/04/2024	Vigente		
<b>BALANÇO PATRIMONIAL</b>					
Ano de Referência	2022	Índice:			
		Liquidez Geral	2.56	Liquidez Corrente	2.49
A aceitação deste certificado está condicionada à verificação de sua autenticidade no sítio <a href="http://www.compras.mg.gov.br">www.compras.mg.gov.br</a>					
Código de verificação: 337741624					





## TRIBUNAL DE CONTAS DA UNIÃO

### Consulta Consolidada de Pessoa Jurídica

Este relatório tem por objetivo apresentar os resultados consolidados de consultas eletrônicas realizadas diretamente nos bancos de dados dos respectivos cadastros. A responsabilidade pela veracidade do resultado da consulta é do Órgão gestor de cada cadastro consultado. A informação relativa à razão social da Pessoa Jurídica é extraída do Cadastro Nacional da Pessoa Jurídica, mantido pela Receita Federal do Brasil.

**Consulta realizada em:** 29/09/2023 18:25:18

#### Informações da Pessoa Jurídica:

Razão Social: **DIAGRAMA TECNOLOGIA LIMITADA**  
CNPJ: **10.918.347/0002-52**

#### Resultados da Consulta Eletrônica:

Órgão Gestor: **TCU**  
Cadastro: **Licitantes Inidôneos**  
Resultado da consulta: **Nada Consta**

Para acessar a certidão original no portal do órgão gestor, clique [AQUI](#).

Órgão Gestor: **CNJ**  
Cadastro: **CNIA - Cadastro Nacional de Condenações Cíveis por Ato de Improbidade Administrativa e Inelegibilidade**  
Resultado da consulta: **Nada Consta**

Para acessar a certidão original no portal do órgão gestor, clique [AQUI](#).

Órgão Gestor: **Portal da Transparência**  
Cadastro: **Cadastro Nacional de Empresas Inidôneas e Suspensas**  
Resultado da consulta: **Nada Consta**

Para acessar a certidão original no portal do órgão gestor, clique [AQUI](#).

Órgão Gestor: **Portal da Transparência**  
Cadastro: **CNEP - Cadastro Nacional de Empresas Punidas**  
Resultado da consulta: **Nada Consta**

Para acessar a certidão original no portal do órgão gestor, clique [AQUI](#).

Obs: A consulta consolidada de pessoa jurídica visa atender aos princípios de simplificação e racionalização de serviços públicos digitais. Fundamento legal: Lei nº 12.965, de 23 de abril de 2014, Lei nº 13.460, de 26 de junho de 2017, Lei nº 13.726, de 8 de outubro de 2018, Decreto nº 8.638 de 15, de janeiro de 2016.



# Improbidade Administrativa e Inelegibilidade

## Certidão Negativa

**Certifico que nesta data (29/09/2023 às 18:27) NÃO CONSTA no Cadastro Nacional de Condenações Cíveis por Ato de Improbidade Administrativa e Inelegibilidade registros de condenação com trânsito em julgado ou sanção ativa quanto ao CPF nº 947.530.165-87.**

A condenação por atos de improbidade administrativa não implica automático e necessário reconhecimento da inelegibilidade do condenado.

Para consultas sobre inelegibilidade acesse portal do TSE em <http://divulgacandcontas.tse.jus.br/>

Esta certidão é expedida gratuitamente. Sua autenticidade pode ser por meio do número de controle 6517.4152.68F3.9866 no seguinte endereço: [https://www.cnj.jus.br/improbidade\\_adm/autenticar\\_certidao.php](https://www.cnj.jus.br/improbidade_adm/autenticar_certidao.php)



**GOVERNO DO ESTADO DE MINAS GERAIS**  
**SECRETARIA DE ESTADO DE PLANEJAMENTO DE GESTÃO**  
**Sistema Integrado de Administração de Materiais e Serviços - SIAD**

**CERTIDÃO DO CADASTRO DE FORNECEDORES IMPEDIDOS DE LICITAR E CONTRATAR  
COM A ADMINISTRAÇÃO PÚBLICA ESTADUAL – CAFIMP**

(Emitido em atendimento ao disposto no artigo 52 do Decreto Estadual nº 45.902/2012\*)

\*\*Art. 52. É obrigatória a consulta prévia ao CAFIMP para:

- I - realização de pagamentos;
- II - celebração de convênios, acordos, ajustes, contratos e respectivos aditamentos, que envolvam desembolso, a qualquer título, de recursos públicos;
- III - habilitação em processo licitatório.”

**CERTIDÃO NEGATIVA**

Por meio deste instrumento, certifica-se que o fornecedor identificado pelo CNPJ nº **10.918.347/0002-52**, Nome Empresarial **DIAGRAMA TECNOLOGIA LIMITADA**, **não se encontra inscrito** no Cadastro de Fornecedores Impedidos de Licitar e Contratar com a Administração Pública Estadual de Minas Gerais – CAFIMP.

### Identificação do Contribuinte - CNPJ Matriz

CNPJ: **10.918.347/0001-71**

A opção pelo Simples Nacional e/ou SIMEI abrange todos os estabelecimentos da empresa

Nome Empresarial: **DIAGRAMA TECNOLOGIA LIMITADA**

### Situação Atual

Situação no Simples Nacional: **NÃO optante pelo Simples Nacional**

Situação no SIMEI: **NÃO enquadrado no SIMEI**

[+ Mais informações](#)

[Voltar](#)

[Gerar PDF](#)

Ao

MINISTÉRIO PÚBLICO DO ESTADO DE MINAS GERAIS - MG

A/C: Comissão de Licitação

Pregão Eletrônico 078/2023

### **DECLARAÇÃO DE REGULARIDADE**

Diagrama Tecnologia EIRELI, inscrita no CNPJ: 10.918.347/0002-52; Endereço: Rod Governador Mario Covas Nº 256 Km 280 Portaria B Sala 137; Bairro Padre Mathias- Cariacica /ES- CEP: 29.157-100, por meio de seu representante legal Luiz Gustavo Santos Pereira RG nº 07.535.352-03, CPF: 947.530.165-87 DECLARA, sob as penas da lei, que não está sob controle de grupo de pessoas, físicas ou jurídicas, já participante desta licitação como controlador de outra empresa.

DECLARA ainda, em cumprimento ao disposto na Resolução 37/09 do Conselho Nacional do Ministério Público, alterada pela Resolução nº 172/17, que não possui em seu quadro societário cônjuge, companheiro ou parente em linha reta, colateral ou por afinidade, até o terceiro grau, inclusive, de membros ocupantes de cargos de direção ou no exercício de funções administrativas, assim como de servidores ocupantes de cargos de direção, chefia e assessoramento vinculados direta ou indiretamente às unidades situadas na linha hierárquica da área encarregada da licitação, inclusive no período compreendido entre os 6 (seis) meses anteriores à publicação deste Edital até a presente data.

Cariacica - ES, 08 de Setembro de 2023.



Luiz Gustavo Santos Pereira  
RG nº 07.535.352-03  
CPF: 947.530.165-87  
DIAGRAMA TECNOLOGIA LTDA  
CNPJ nº 10.918.347/0002-52

Ao

MINISTÉRIO PÚBLICO DO ESTADO DE MINAS GERAIS - MG

A/C: Comissão de Licitação

Pregão Eletrônico 078/2023

**DECLARAÇÃO NÃO EMPREGA MENOR**

Diagrama Tecnologia EIRELI, inscrita no CNPJ: 10.918.347/0002-52; Endereço: Rod Governador Mario Covas Nº 256 Km 280 Portaria B Sala 137; Bairro Padre Mathias- Cariacica /ES- CEP: 29.157-100, por meio de seu representante legal Luiz Gustavo Santos Pereira RG nº 07.535.352-03, CPF: 947.530.165-87 DECLARA, para os fins do disposto no inciso V do art. 27 da Lei Federal nº 8.666/93, que não emprega menor de dezoito anos em trabalho noturno, perigoso ou insalubre e não emprega menor de dezesseis anos.

(.....) Ressalva: emprega menor, a partir de quatorze anos, na condição de aprendiz.

Cariacica - ES, 08 de Setembro de 2023.



Luiz Gustavo Santos Pereira  
RG nº 07.535.352-03  
CPF: 947.530.165-87  
DIAGRAMA TECNOLOGIA LTDA  
CNPJ nº 10.918.347/0002-52

Ao

MINISTÉRIO PÚBLICO DO ESTADO DE MINAS GERAIS - MG

A/C: Comissão de Licitação

Pregão Eletrônico 078/2023

### **DECLARAÇÃO ME/EPP OU EQUIPARADA**

Diagrama Tecnologia EIRELI, inscrita no CNPJ: 10.918.347/0002-52; Endereço: Rod Governador Mario Covas Nº 256 Km 280 Portaria B Sala 137; Bairro Padre Mathias- Cariacica /ES- CEP: 29.157-100, por meio de seu representante legal Luiz Gustavo Santos Pereira RG nº 07.535.352-03, CPF: 947.530.165-87 DECLARA, sob pena de responder pelo crime de falsidade ideológica (art. 299 do Código Penal) e demais cominações penais cabíveis, que cumpre os requisitos legais para sua qualificação como Microempresa, Empresa de Pequeno Porte ou equiparada, estando apta a usufruir do tratamento favorecido estabelecido na Lei Complementar Federal nº 123/06, e na Lei Estadual nº 20.826/13.

DECLARA ainda ter conhecimento de que, para fruição do tratamento favorecido retromencionado, as informações registradas no Sistema Integrado de Administração da Receita Estadual – SIARE - SEF/MG e no Cadastro Geral de Fornecedores – CAGEF acerca de seu porte devem corresponder à realidade, sendo seu dever conferir sua exatidão e mantê-las em conformidade com as regras de enquadramento previstas no art. 3º da Lei Complementar Federal nº 123/06.

(.....) Ressalva: declaro que minha empresa possui restrição referente à documentação fiscal e trabalhista e que utilizarei o prazo previsto no art. 43, §1º, da Lei Complementar Federal nº 123/06, para que possa regularizar a situação quando for declarado vencedor do certame.

Cariacica - ES, 08 de Setembro de 2023.



Luiz Gustavo Santos Pereira  
RG nº 07.535.352-03  
CPF: 947.530.165-87  
DIAGRAMA TECNOLOGIA LTDA  
CNPJ nº 10.918.347/0002-52

Ao

MINISTÉRIO PÚBLICO DO ESTADO DE MINAS GERAIS - MG

A/C: Comissão de Licitação

Pregão Eletrônico 078/2023

### **DECLARAÇÃO EPP**

Diagrama Tecnologia EIRELI, inscrita no CNPJ: 10.918.347/0002-52; Endereço: Rod Governador Mario Covas Nº 256 Km 280 Portaria B Sala 137; Bairro Padre Mathias- Cariacica /ES- CEP: 29.157-100, e matriz inscrita no CNPJ nº 10.918.347/0001-71 , sediada na Rua Itagi, 599, Lotes 25/26, Edifício Mediterrâneo, Sala 305, Vilas do Atlântico, Lauro de Freitas/BA, CEP 42701-370, por meio de seu representante legal Luiz Gustavo Santos Pereira RG nº 07.535.352-03, CPF: 947.530.165-87 DECLARA, sob as penas da lei, para fins de participação na licitação aberta pelo EDITAL sob a modalidade Pregão Eletrônico, que é uma Empresa de Pequeno Porte, estando apta a usufruir dos benefícios da Lei Complementar nº 123, de 14/12/2006. DECLARA também, para os devidos fins, que o porte da empresa, por ser filial, é comprovado através da certidão simplificada emitida pela junta comercial da unidade da federação onde está situada a matriz da empresa, conforme Anexo VIII da Instrução Normativa Nº 81, de 10 de Junho de 2020.

<https://www.in.gov.br/en/web/dou/-/instrucao-normativa-n-81-de-10-de-junho-de-2020-261499054>

Cariacica - ES, 08 de Setembro de 2023.



Luiz Gustavo Santos Pereira  
RG nº 07.535.352-03  
CPF: 947.530.165-87  
DIAGRAMA TECNOLOGIA LTDA  
CNPJ nº 10.918.347/0002-52





Ministério da Economia  
Secretaria Especial de Desburocratização, Gestão e Governo Digital  
Secretaria de Gestão

Sistema de Cadastramento Unificado de Fornecedores - SICAF

**Certificado de Registro Cadastral - CRC**

(Emissão conforme art. 17 da Instrução Normativa nº 03, de 26 abril de 2018)

CNPJ: 10.918.347/0002-52  
Razão Social: DIAGRAMA TECNOLOGIA EIRELI

Atividade Econômica Principal:

**4751-2/01 - COMÉRCIO VAREJISTA ESPECIALIZADO DE EQUIPAMENTOS E SUPRIMENTOS DE INFORMÁTICA**

Endereço:

**RODOVIA GOVERNADOR MARIO COVAS, 256 - KM 280 PORTARIA B SALA 137 - PADRE MATHIAS - Cariacica / Espírito Santo**

Observações:

A veracidade das informações poderá ser verificada no endereço [www.comprasgovernamentais.gov.br](http://www.comprasgovernamentais.gov.br).  
Este certificado não substitui os documentos enumerados nos artigos 28 a 31 da Lei nº 8.666, de 1993.



## Sistema de Cadastramento Unificado de Fornecedores - SICAF

### Declaração

Declaramos para os fins previstos na Lei nº 8.666, de 1993, conforme documentação registrada no SICAF, que a situação do fornecedor no momento é a seguinte:

#### Dados do Fornecedor

CNPJ: 10.918.347/0002-52  
Razão Social: DIAGRAMA TECNOLOGIA LIMITADA  
Nome Fantasia:  
Situação do Fornecedor: **Credenciado** Data de Vencimento do Cadastro: **04/09/2023**  
Natureza Jurídica: **SOCIEDADE EMPRESÁRIA LIMITADA**  
MEI: **Não**  
Porte da Empresa: **Empresa de Pequeno**

#### Ocorrências e Impedimentos

Ocorrência: **Nada Consta**  
Impedimento de Licitar: **Nada Consta**

#### Níveis cadastrados:

##### I - Credenciamento

##### II - Habilitação Jurídica

##### III - Regularidade Fiscal e Trabalhista Federal

Receita Federal e PGFN	Validade:	20/01/2024
FGTS	Validade:	14/09/2023
Trabalhista ( <a href="http://www.tst.jus.br/certidao">http://www.tst.jus.br/certidao</a> )	Validade:	24/02/2024

##### IV - Regularidade Fiscal Estadual/Distrital e Municipal

Receita Estadual/Distrital	Validade:	25/11/2023
Receita Municipal	Validade:	11/10/2023

##### VI - Qualificação Econômico-Financeira

	Validade:	31/05/2024
--	-----------	------------

Esta declaração é uma simples consulta e não tem efeito legal

Emitido em: 28/08/2023 09:19

CPF: 947.530.165-87 Nome: LUIZ GUSTAVO SANTOS PEREIRA

Ass: \_\_\_\_\_



**PREFEITURA MUNICIPAL DE CARIACICA**

AVENIDA MÁRIO GURGEL, 2502 - CEP 29151-900 - ALTO LAGE - FONE (27) 3354-5900

**SECRETARIA MUNICIPAL DE FINANÇAS**

**Certidão Negativa de Débitos Municipais**

**N° 53311/2023**

Certificamos que não constam em nome do sujeito passivo identificado, nesta data, débitos com a Fazenda Pública Municipal, inscritos ou não em dívida ativa, ressalvamos o direito do município de cobrar quaisquer débito que vierem a ser conhecidos e apurados após a expedição desta certidão, incluindo aqueles cujo montante seja inferior a R\$ 10,00, conforme disposto no art. 318, parágrafo único da LC 027/2009.

Razao Social/Nome **DIAGRAMA TECNOLOGIA LIMITADA**  
CNPJ / CPF **10.918.347/0002-52** Crc: **432247** Situação: **Ativo**  
Inscrição Estadual/RG  
Endereco **29157-100 - RODOVIA GOVERNADOR MARIO COVAS, 256 KM 280 Portaria B;SALA 137;**  
Bairro **PADRE MATHIAS** Cidade **CARIACICA** Estado **ES**

É o que consta nos talões, livros e assentamentos existentes nesta MUNICIPALIDADE, ficando, entretanto, ressalvado o direito que cabe a Fazenda Pública Municipal de cobrar qualquer importância que lhe for posteriormente verificada.

CARIACICA, 11 de Agosto de 2023

Esta Certidão é valida até: 11/10/2023

**Data Geração:** 11/08/2023

**Data Emissão:** 11/08/2023

Tanto a veracidade da informação quanto a manutenção da condição de não devedor poderá ser verificada na seguinte página da Internet: **[www.cariacica.es.gov.br](http://www.cariacica.es.gov.br)**

**Identificação:** 587606

**Número da Certidão:** 53311/2023

**Controle:** 432247

**ATENÇÃO:** Qualquer rasura ou emenda **INVALIDARÁ** este documento.



ESTADO DO ESPÍRITO SANTO  
SECRETARIA DE ESTADO DA FAZENDA

Certidão Negativa de Débitos para com a Fazenda Pública Estadual - MOD. 2

Certidão N° 20230000897310

Identificação do Requerente: CNPJ N° 10.918.347/0002-52

Certificamos que, até a presente data, não existe débito contra o portador do Cadastro de Pessoa Jurídica acima especificado, ficando ressalvada à Fazenda Pública Estadual o direito de cobrar quaisquer dívidas que venham a ser apuradas.

Certidão emitida via Sistema Eletrônico de Processamento de Dados, nos termos do Regulamento do ICMS/ES, aprovado pelo Decreto n° 1.090-R, de 25 de outubro de 2002.

Certidão emitida em **27/08/2023**, válida até **25/11/2023**.

A autenticidade deste documento poderá ser confirmada via internet por meio do endereço **www.sefaz.es.gov.br** ou em qualquer Agência da Receita Estadual.

Vitória, 27/08/2023.

Autenticação eletrônica: **0006.8038.5AB0.FBCF**



Voltar

Imprimir



### Certificado de Regularidade do FGTS - CRF

**Inscrição:** 10.918.347/0002-52  
**Razão Social:** DIAGRAMA TECNOLOGIA EIRELI  
**Endereço:** ROD GOVERNADOR MARIO COVAS 256 KM 280PORT B SL 137 / PADRE MATHIAS / CARIACICA / ES / 29157-100

A Caixa Econômica Federal, no uso da atribuição que lhe confere o Art. 7, da Lei 8.036, de 11 de maio de 1990, certifica que, nesta data, a empresa acima identificada encontra-se em situação regular perante o Fundo de Garantia do Tempo de Serviço - FGTS.

O presente Certificado não servirá de prova contra cobrança de quaisquer débitos referentes a contribuições e/ou encargos devidos, decorrentes das obrigações com o FGTS.

**Validade:** 16/08/2023 a 14/09/2023

**Certificação Número:** 2023081605273058735354

Informação obtida em 18/08/2023 11:21:53

A utilização deste Certificado para os fins previstos em Lei esta condicionada a verificação de autenticidade no site da Caixa: [www.caixa.gov.br](http://www.caixa.gov.br)



**MINISTÉRIO DA FAZENDA**  
**Secretaria da Receita Federal do Brasil**  
**Procuradoria-Geral da Fazenda Nacional**

**CERTIDÃO NEGATIVA DE DÉBITOS RELATIVOS AOS TRIBUTOS FEDERAIS E À DÍVIDA  
ATIVA DA UNIÃO**

**Nome: DIAGRAMA TECNOLOGIA LIMITADA**  
**CNPJ: 10.918.347/0001-71**

Ressalvado o direito de a Fazenda Nacional cobrar e inscrever quaisquer dívidas de responsabilidade do sujeito passivo acima identificado que vierem a ser apuradas, é certificado que não constam pendências em seu nome, relativas a créditos tributários administrados pela Secretaria da Receita Federal do Brasil (RFB) e a inscrições em Dívida Ativa da União (DAU) junto à Procuradoria-Geral da Fazenda Nacional (PGFN).

Esta certidão é válida para o estabelecimento matriz e suas filiais e, no caso de ente federativo, para todos os órgãos e fundos públicos da administração direta a ele vinculados. Refere-se à situação do sujeito passivo no âmbito da RFB e da PGFN e abrange inclusive as contribuições sociais previstas nas alíneas 'a' a 'd' do parágrafo único do art. 11 da Lei nº 8.212, de 24 de julho de 1991.

A aceitação desta certidão está condicionada à verificação de sua autenticidade na Internet, nos endereços <<http://rfb.gov.br>> ou <<http://www.pgfn.gov.br>>.

Certidão emitida gratuitamente com base na Portaria Conjunta RFB/PGFN nº 1.751, de 2/10/2014.

Emitida às 17:00:12 do dia 12/04/2023 <hora e data de Brasília>.

Válida até 09/10/2023.

Código de controle da certidão: **D8F8.E54D.4D2E.423E**

Qualquer rasura ou emenda invalidará este documento.



PODER JUDICIÁRIO  
TRIBUNAL DE JUSTIÇA DO ESTADO DO ESPÍRITO SANTO  
R. Des. Homero Mafra, 60 Enseada do Suá, Vitória - ES | CEP: 29.050-275 | Tel: (27) 3334-2000.

**CERTIDÃO NEGATIVA DE PRIMEIRA INSTÂNCIA**  
**NATUREZA DE RECUPERAÇÃO JUDICIAL E EXTRAJUDICIAL (FALÊNCIA E CONCORDATA)**

Dados da Certidão

<b>Razão Social:</b>	DIAGRAMA TECNOLOGIA		
<b>CNPJ:</b>	10.918.347/0002-52		
<b>Data de Expedição:</b>	18/08/2023 11:16:37	<b>Validade:</b>	30 DIAS
<b>Nº da Certidão:</b>	* 2022126467 *		
<b>-- ENDEREÇO --</b>			
<b>Município:</b>	- NÃO INFORMADO -	<b>Bairro:</b>	- NÃO INFORMADO -
<b>Logradouro:</b>	- NÃO INFORMADO -	<b>Número:</b>	- NÃO INFORMADO -
<b>Complemento:</b>	- NÃO INFORMADO -	<b>CEP:</b>	- NÃO INFORMADO -
<b>-- CONTATO --</b>			
<b>Email:</b>	- NÃO INFORMADO -	<b>Telefone Fixo:</b>	- NÃO INFORMADO -
		<b>Telefone Celular:</b>	- NÃO INFORMADO -

**CERTIFICA** que, consultando a base de dados do Sistema de Gerenciamento de Processos do Poder Judiciário do Estado do Espírito Santo (E-Jud, SIEP, PROJUDI e PJe) até a presente data e hora, **NADA CONSTA** contra o solicitante .

Observações

- Certidão expedida gratuitamente através da Internet;
- Os dados do(a) solicitante acima informados são de sua responsabilidade, devendo a titularidade ser conferida pelo interessado e/ou destinatário;
- O prazo de validade desta certidão é de 30 (trinta) dias, contados da data da expedição, conforme disposto no art. 467 do Código de Normas da Corregedoria Geral da Justiça. Após essa data será necessária a emissão de uma nova certidão;
- A autenticidade desta certidão poderá ser confirmada na página do Tribunal de Justiça do Estado do Espírito Santo - [www.tjes.jus.br](http://www.tjes.jus.br) -, utilizando o número da certidão acima identificado;
- Em relação as comarcas da entrância especial (Vitória/Vila Velha/Cariacica/Serra/Viana), as ações de: execução fiscal estadual, falência e recuperação judicial, e auditoria militar, tramitam, apenas, no Juízo de Vitória;
- As ações de natureza cível abrangem inclusive aquelas que tramitam nas varas de Orfãos e Sucessões (Tutela, Curatela, Interdição,...), Juizado Especial Cível, Juizado Especial da Fazenda Pública, Execução Fiscal e Execução Patrimonial (observado o item e);
- As ações de natureza criminal abrangem, dentre outras: as de auditoria militar e de Juizados especiais criminais;
- As matérias atinentes as varas de família e infância e juventude são objeto de certidão específica;
- A base de dados do sistema de gerenciamento processual (1ª INSTÂNCIA: eJUD, SIEP, PROJUDI, PJe-1G; 2ª INSTÂNCIA: Sistema de Segunda Instância, PJe-2G) contém o registro de todos os processos distribuídos no Judiciário do Estado do Espírito Santo, com exceção do SEEU;
- A certidão negativa referente ao Sistema Eletrônico de Execução Unificado - SEEU deverá ser requerida ao Cartório do Ofício de Distribuidor da Comarca, conforme Ato Normativo Conjunto nº. 009/2021.



PODER JUDICIÁRIO  
JUSTIÇA DO TRABALHO

## **CERTIDÃO NEGATIVA DE DÉBITOS TRABALHISTAS**

Nome: DIAGRAMA TECNOLOGIA LIMITADA (MATRIZ E FILIAIS)

CNPJ: 10.918.347/0002-52

Certidão n°: 42030596/2023

Expedição: 18/08/2023, às 11:24:34

Validade: 14/02/2024 - 180 (cento e oitenta) dias, contados da data de sua expedição.

Certifica-se que **DIAGRAMA TECNOLOGIA LIMITADA (MATRIZ E FILIAIS)**, inscrito(a) no CNPJ sob o n° **10.918.347/0002-52**, **NÃO CONSTA** como inadimplente no Banco Nacional de Devedores Trabalhistas.

Certidão emitida com base nos arts. 642-A e 883-A da Consolidação das Leis do Trabalho, acrescentados pelas Leis ns.º 12.440/2011 e 13.467/2017, e no Ato 01/2022 da CGJT, de 21 de janeiro de 2022.

Os dados constantes desta Certidão são de responsabilidade dos Tribunais do Trabalho.

No caso de pessoa jurídica, a Certidão atesta a empresa em relação a todos os seus estabelecimentos, agências ou filiais.

A aceitação desta certidão condiciona-se à verificação de sua autenticidade no portal do Tribunal Superior do Trabalho na Internet (<http://www.tst.jus.br>).

Certidão emitida gratuitamente.

### **INFORMAÇÃO IMPORTANTE**

Do Banco Nacional de Devedores Trabalhistas constam os dados necessários à identificação das pessoas naturais e jurídicas inadimplentes perante a Justiça do Trabalho quanto às obrigações estabelecidas em sentença condenatória transitada em julgado ou em acordos judiciais trabalhistas, inclusive no concernente aos recolhimentos previdenciários, a honorários, a custas, a emolumentos ou a recolhimentos determinados em lei; ou decorrentes de execução de acordos firmados perante o Ministério Público do Trabalho, Comissão de Conciliação Prévia ou demais títulos que, por disposição legal, contiver força executiva.





## Certidão Online Simplificada

 > Identificação > Dados Cadastrais

### Dados Cadastrais

#### **ATENÇÃO,**

Antes de prosseguir com a sua solicitação, verifique se os dados apresentados abaixo estão de acordo com a última alteração contratual. Caso haja divergências nos dados apresentados, será necessário atualizar os dados cadastrais da empresa na Receita Federal do Brasil e depois solicitar a alteração desejada. Se todos os dados estiverem corretos, clique em AVANÇAR.

#### Dados da Filial

#### Dados da Matriz

Dados da filial registrados na junta comercial

#### Situação Empresarial:

ATIVA

#### Início das Atividades:

05/09/2022

#### Termino das Atividades:

#### Último Arquivamento:

07/12/2022

#### Data Constituição:

05/09/2022

#### Identificação

#### Razão Social:

DIAGRAMA TECNOLOGIA LIMITADA

#### NIRE:

32900764844

**CNPJ:**

10.918.347/0002-52

**Natureza Jurídica:**

Sociedade Empresária Limitada

**Porte**

EPP (Empresa de Pequeno Porte)

**Capital Social:**

100.000,00

**Destaque Capital Social:**

**Endereço e Contato**

**CEP:**

29157-100

**Município:**

Cariacica

**Bairro:**

PADRE MATHIAS

**Tipo Logradouro:**

RODOVIA

**Logradouro:**

GOVERNADOR MARIO COVAS

**Complemento:**

KM 280 Portaria B;SALA 137;

**Número:**

256

**Email:**

**Objeto e Atividades**

**Tipo de Unidade:**

**Atividade Principal:**

4751-2/01 - Comércio varejista especializado de equipamentos e suprimentos de informática

**Atividades Secundárias:**

6311-9/00 - Tratamento de dados, provedores de serviços de aplicação e serviços de hospedagem na internet

7733-1/00 - Aluguel de máquinas e equipamentos para escritório

8219-9/01 - Fotocópias

6201-5/01 - Desenvolvimento de programas de computador sob encomenda

**Forma de Atuação:**

**Objeto Social:**

Exclusivamente a comercialização de bens e mercadorias de forma não presencial realizadas por meio da internet ou central de atendimento Call Center das seguintes atividades Comércio e equipamento de informática microcomputadores periféricos impressoras scanner peças e acessórios consumíveis locação de computadores e equipamentos de informática preparação de documentos e serviços especializados de apoio administrativo help desk office e prestação de serviços de informática processamento e guarda de documentos na forma eletrônica digitalização de documentos e gerenciamento eletrônico de documentos microfilmagem de documentos programação de banco de dados desenvolvimento de software e elaboração de programas de computador on site

**Dados dos Sócios/Representantes ou Administradores**

+	LUIZ GUSTAVO SANTOS PEREIRA
---	-----------------------------

**CPF:**

\*\*\*.530.165-\*\*

**Data Nascimento:**

**Domicílio:**

**CEP:**

\*\*.\*-245

**Email:**

**Condição:**

101 - Sócio

**Participação Capital:**

R\$ 100.000,00

**Data de Entrada:**

18/06/2009

**Data de Saída:****Condição:**

205 - Administrador

**Data de Início do Mandato:**

18/06/2009

**Data de Término do Mandato:****INFORMAÇÕES FORNECIDAS APENAS PARA CONFERÊNCIA. NÃO POSSUEM VALOR LEGAL** Solicitar Atualização da Filial DECLARO QUE CONFERI TODOS OS DADOS, ESTANDO ESTES CORRETOS E ATUALIZADOS, CONFORME DOCUMENTAÇÃO ARQUIVADA.[< VOLTAR](#)[SALVAR >](#)

Contato (27) 3636-9300 - Outros contatos

gabinete@jucees.es.gov.br

Endereço: Av. Nossa Sra. da Penha, 1433 - Santa Lucia, Vitória - ES-  
29056-243

## CERTIDÃO SIMPLIFICADA

### Sistema Nacional de Registro de Empresas Mercantis - SINREM

Certificamos que as informações abaixo constam dos documentos arquivados nesta Junta Comercial e são vigentes na data da sua expedição.

<b>Nome Empresarial:</b> DIAGRAMA TECNOLOGIA LIMITADA <b>NIRE (filial):</b> 32900764844 <b>Natureza Jurídica:</b> Sociedade Empresária Limitada		<b>Protocolo:</b> ESC2301548062
<b>Filial(ais) nesta Unidade da Federação</b> <b>1- NIRE:</b> 32900764844 <b>Endereço Completo</b> RODOVIA GOVERNADOR MARIO COVAS, Nº 256, KM 280 Portaria B;SALA 137; , PADRE MATHIAS, Cariacica, ES, CEP:29157100		<b>CNPJ:</b> 10.918.347/0002-52
<b>Último Arquivamento</b> <b>Data</b> 07/12/2022	<b>Número</b> 20222024046	<b>Situação</b> ATIVA <b>Status</b> SEM STATUS
<b>Ato/eventos</b> 310 / 030 - ALTERACAO DE FILIAL COM SEDE EM OUTRA UF		

Esta certidão foi emitida automaticamente em 25/08/2023, às 14:47:32 (horário de Brasília).  
Se impressa, verificar sua autenticidade no <https://www.simplifica.es.gov.br>, com o código **OKJGAF5B**.



ESC2301548062

Paulo Cezar Juffo  
Secretário Geral





GOVERNO DO ESTADO DA BAHIA  
SECRETARIA DE DESENVOLVIMENTO ECONÔMICO  
JUNTA COMERCIAL DO ESTADO DA BAHIA



**CERTIDÃO SIMPLIFICADA DIGITAL**

Certificamos que as informações abaixo constam dos documentos arquivados nesta Junta Comercial e são vigentes na data de sua expedição.

EMPRESA			
Nome Empresarial: DIAGRAMA TECNOLOGIA LIMITADA			
Natureza Jurídica: SOCIEDADE EMPRESÁRIA LIMITADA			
NIRE(sede) 29205523883	CNPJ 10.918.347/0001-71	Arquivamento do ato Constitutivo 18/06/2009	Início da atividade 18/06/2009
Endereço: RUA ITAGI, 599 #EDIF MEDITERRÂNEO TRADE & MEDICAL SALA 305 LOTEAM, PITANGUEIRAS, LAURO DE FREITAS, BA - CEP: 42701370			
OBJETO SOCIAL			
COMERCIO E EQUIPAMENTO DE INFORMATICA, MICROCOMPUTADORES, PERIFERICOS, IMPRESSORAS, SCANNER, PEÇAS E ACESSORIOS CONSUMIVEIS, LOCAÇÃO DE COMPUTADORES E EQUIPAMENTOS DE INFORMATICA, PREPARAÇÃO DE DOCUMENTOS E SERVIÇOS ESPECIALIZADOS DE APOIO ADMINISTRATIVO, HELP DESK OFFICE E PRESTAÇÃO DE SERVIÇOS DE INFORMATICA. PROCESSAMENTO E GUARDA DE DOCUMENTOS NA FORMA ELETRONICA, DIGITALIZAÇÃO DE DOCUMENTOS E GERENCIAMENTO ELETRONICO DE DOCUMENTOS, MICROFILMAGEM DE DOCUMENTOS. PROGRAMAÇÃO DE BANCO DE DADOS, DESENVOLVIMENTO DE SOFTWARE E ELABORAÇÃO DE PROGRAMAS DE COMPUTADOR ON SITE, LOCAÇÃO DE MÃO-DE-OBRA TEMPORÁRIA.			
CAPITAL SOCIAL		PORTE	PRAZO DE DURAÇÃO
R\$ 100.000,00 CEM MIL REAIS  R\$ Capital integralizado: 100.000,00 CEM MIL REAIS		Empresa de pequeno porte	XXXXXX
QUADRO SOCIOS E ADMINISTRADORES			
Nome/CPF	Participação R\$	Cond./Administrador	Término do mandato
LUIZ GUSTAVO SANTOS PEREIRA 947.530.165-87	0,00	ADMINISTRADOR	XX/XX/XXXX
LUIZ GUSTAVO SANTOS PEREIRA 947.530.165-87	100.000,00	SOCIO	XX/XX/XXXX
ÚLTIMO ARQUIVAMENTO		SITUAÇÃO	STATUS
Data 07/12/2022	Número 98261925	REGISTRO ATIVO	Sem Status
Ato: 002 - ALTERAÇÃO Evento: 030 - ALTERAÇÃO DE FILIAL COM SEDE EM OUTRA UF			
FILIAL(AIS) NESTA UNIDADE DA FEDERAÇÃO OU FORA DELA			
NIRE: 32900764844		CNPJ: 10.918.347/0002-52	
Endereço: ROD GOVERNADOR MARIO COVAS, 256 KM 280 PORTARIA B SALA 137, PADRE MATHIAS, CARIACICA, ES - CEP: 29157100			
Observação			



GOVERNO DO ESTADO DA BAHIA  
SECRETARIA DE DESENVOLVIMENTO ECONÔMICO  
JUNTA COMERCIAL DO ESTADO DA BAHIA



**CERTIDÃO SIMPLIFICADA DIGITAL**

Certificamos que as informações abaixo constam dos documentos arquivados nesta Junta Comercial e são vigentes na data de sua expedição.

EMPRESA			
Nome Empresarial: DIAGRAMA TECNOLOGIA LIMITADA			
Natureza Jurídica: SOCIEDADE EMPRESÁRIA LIMITADA			
NIRE(sede)	CNPJ	Arquivamento do ato Constitutivo	Início da atividade
29205523883	10.918.347/0001-71	18/06/2009	18/06/2009
Endereço: RUA ITAGI, 599 #EDIF MEDITERRÂNEO TRADE & MEDICAL SALA 305 LOTEAM, PITANGUEIRAS, LAURO DE FREITAS, BA - CEP: 42701370			

SALVADOR - BA, 31 de Agosto de 2023

TIANA REGILA M G DE ARAÚJO

## CERTIDÃO ESPECÍFICA

### Sistema Nacional de Registro de Empresas Mercantis - SINREM

Certificamos que as informações abaixo constam dos documentos arquivados nesta Junta Comercial e são vigentes na data da sua expedição.

<b>Certificamos que</b> DIAGRAMA TECNOLOGIA LIMITADA <b>encontra-se registrada nesta Junta Comercial, como segue:</b>			<b>Protocolo:</b> ESC2301476388
NIRE 32900764844 CNPJ 10.918.347/0002-52		<b>Situação</b> ATIVA <b>Status</b> SEM STATUS	
Endereço Completo GOVERNADOR MARIO COVAS, Nº 256, KM 280 Portaria B;SALA 137;, PADRE MATHIAS - Cariacica/ES - CEP 29157-100			
<b>Arquivamentos Posteriores</b>			
<b>Ato</b>	<b>Número</b>	<b>Data</b>	<b>Descrição</b>
310	20221981543	07/12/2022	ALTERACAO DE FILIAL COM SEDE EM OUTRA UF
310	20222024046	07/12/2022	ALTERACAO DE FILIAL COM SEDE EM OUTRA UF
310	32900764844	05/09/2022	ABERTURA DE FILIAL COM SEDE EM OUTRA UF

Esta certidão foi emitida automaticamente em 27/07/2023, às 12:53:18 (horário de Brasília).  
Se impressa, verificar sua autenticidade no <https://www.simplifica.es.gov.br>, com o código **EY9SDH1U**.



ESC2301476388





# TELA DE CONFIRMAÇÃO

Descrição do Pedido

**CERTIDÃO INTEIRO TEOR**

Dados do Solicitante

CPF

94753016587

NOME

LUIZ GUSTAVO SANTOS PEREIRA

TELEFONE

(71) 33793535

EMAIL

gustavo@diagramatecnologia.com.br

Dados da Empresa

NOME DIAGRAMA TECNOLOGIA

NIRE 29205523883

CNPJ 10918347000171

Arquivamentos Seleccionados: 2

ARQUIVAMENTO	DATA DO ARQUIVAMENTO	DESCRIÇÃO DO EVENTO
98261925	07/12/2022	030 - ALTERACAO DE FILIAL COM SEDE EM OUTRA UF
98231563	05/09/2022	026 - ABERTURA DE FILIAL EM OUTRA UF

1



**REPÚBLICA FEDERATIVA DO BRASIL**  
**ESTADO DO ESPÍRITO SANTO**  
**CARTÓRIO DO 1º OFÍCIO DA 1ª ZONA DE CARIACICA**  
*Luiz Claudio da Rocha*  
*Oficial Interino*

# CERTIDÃO NEGATIVA DE PROTESTO

*Luiz Claudio da Rocha, Oficial Interino do Cartório do 1º Ofício da 1ª Zona de Cariacica-ES, Comarca da Capital, por nomeação na forma da lei.*

CERTIFICA E DÁ FÉ que, após rever os livros de REGISTRO DE PROTESTO DE TÍTULOS E DOCUMENTOS DE DÍVIDAS, no período de 5 (cinco) anos anteriores a presente data, verificou não constar registro de protesto contra:

DIAGRAMA TECNOLOGIA LIMITADA

CPF/CNPJ Nº: 10.918.347/0002-52

ROD GOVERNADOR MARIO COVAS N 256 KM 280 PORTARIA B SALA 137

CARIACICA ES

Poder Judiciário do Estado do Espírito Santo Selo Digital de Fiscalização 022806.ALL2309.00381			
Emolumentos: R\$	<b>34,67</b>	Funcad: R\$	<b>1,74</b>
Funepj: R\$	<b>3,46</b>	Iss: R\$	<b>1,74</b>
Fadespes R\$	<b>1,74</b>	Total: R\$	<b>45,09</b>
Funemp: R\$	<b>1,74</b>		
Consulte autenticidade em: <a href="http://www.tjes.jus.br">www.tjes.jus.br</a>			

O REFERIDO É VERDADE E DOU FÉ.

Cariacica, 10 de agosto de 2023

LUIZ  
CLAUDIO DA  
ROCHA:8519  
1663772

Assinado de forma digital por LUIZ  
CLAUDIO DA ROCHA:85191663772  
Dados: 2023.08.10 16:00:04 -03'00'



Luiz Claudio da Rocha  
Oficial Interino

**VÁLIDA SOMENTE NO ORIGINAL.**

Esta Certidão emitida às 15:59:37 sob o protocolo 65791 só se refere ao(s) nome(s) e documento(s) acima grafado(s), não abrangendo nomes diferentes, ainda que próximos, invertidos, semelhantes ou resultantes de grafia no pedido respectivo.

Esta certidão abrange somente o acervo desta Serventia **não compreendendo** eventuais protestos efetivados no **Cartório do 1º Ofício da 2ª Zona de Cariacica** situado na Av. Mário Gurgel, nº 5353, Sala 301-B, Shop. Moxuara, São Francisco, Cariacica/ES, CEP: 29.145-910, telefone (27) 3343-5117.



## TRIBUNAL DE CONTAS DA UNIÃO

### CERTIDÃO NEGATIVA DE CONTAS JULGADAS IRREGULARES

Nome completo: **DIAGRAMA TECNOLOGIA LIMITADA**  
CPF/CNPJ: **10.918.347/0002-52**

**O Tribunal de Contas da União CERTIFICA, para os devidos fins e a pedido do interessado, que, na presente data, em consulta aos sistemas informatizados do TCU, considerados os julgados do Tribunal e o cadastro de responsáveis por contas julgadas irregulares, NÃO CONSTA nenhuma CONTA JULGADA IRREGULAR em nome do (a) requerente acima identificado(a).**

A consulta para emissão desta certidão considerou os processos nos quais o Tribunal se manifestou em decisão definitiva do Tribunal pelo julgamento de contas irregulares desde a data do respectivo acórdão condenatório. Foram excluídos os lançamentos relativos a processos em tramitação que ainda não foram objeto de deliberação deste Tribunal, os arquivados por decisão terminativa e aqueles cujas condenações foram tornadas insubsistentes por decisão judicial ou por decisão definitiva em recurso neste Tribunal, transitadas em julgado.

Certidão emitida às 10:23:39 do dia 25/07/2023, com validade de trinta dias a contar da emissão.

A veracidade das informações aqui prestadas podem ser confirmadas no sítio <http://contasirregulares.tcu.gov.br>, na opção "*Verificar certidão emitida*".

Código de controle da certidão: ORI2250723102339

Atenção: qualquer rasura ou emenda invalidará este documento.



**TRIBUNAL DE CONTAS DA UNIÃO**

**CERTIDÃO NEGATIVA DE  
CONTAS JULGADAS IRREGULARES  
PARA FINS ELEITORAIS**

Nome completo: **LUIZ GUSTAVO SANTOS PEREIRA**  
CPF: **947.530.165-87**

**O Tribunal de Contas da União CERTIFICA que, na presente data, o(a) requerente acima identificado(a) NÃO CONSTA da relação de pessoas físicas com contas julgadas irregulares e condenação transitada em julgado, para fins de declaração de inelegibilidade, nos termos do art. 11, § 5º, da Lei 9.504/1997, do art. 1º, inc. I, alínea "g" da Lei Complementar 64/1990 e do art. 91 da Lei 8.443/1992.**

Constam da relação consultada as pessoas físicas que tiveram suas contas julgadas irregulares por decisão transitada em julgado do Tribunal de Contas da União nos oito anos que antecedem a eleição.

Não constam da relação consultada os responsáveis por contas julgadas irregulares falecidos, os que não tenham sido notificados do teor dos acórdãos condenatórios, aqueles cuja decisão pela irregularidade tenha sido tornada insubsistente por decisão do TCU ou pelo Poder Judiciário e os que dependam de recurso com efeito suspensivo ainda não apreciado pelo Tribunal.

O Tribunal de Contas da União, ao julgar irregulares as contas dos responsáveis sob sua jurisdição, não emite juízo acerca da sanabilidade das irregularidades constatadas nem verifica se a conduta dos responsáveis caracteriza ato doloso de improbidade administrativa.

Certidão emitida às 10:25:53 do dia 25/07/2023, com validade de trinta dias a contar da emissão.

A veracidade das informações aqui prestadas podem ser confirmadas no sítio <http://contasirregulares.tcu.gov.br>, na opção "*Verificar certidão emitida*".

Código de controle da certidão: RA0Z250723102553

Atenção: qualquer rasura ou emenda invalidará este documento.



# MINISTÉRIO DO TRABALHO E PREVIDÊNCIA

## SUBSECRETARIA DE INSPEÇÃO DO TRABALHO

### CERTIDÃO

**EMPREGADOR:** DIAGRAMA TECNOLOGIA LIMITADA

**CNPJ:** 10.918.347/0002-52

**DATA E HORA DA EMISSÃO:** 25/07/2023, às 11h46

Conforme os registros administrativos da Relação Anual de Informações Sociais (RAIS) e do Cadastro Geral de Empregados e Desempregados (CAGED), recebidos e processados até o momento da emissão desta certidão, certifica-se que o empregador acima identificado **está desobrigado da cota legal para pessoas com deficiência ou beneficiários reabilitados da Previdência Social, prevista no art. 93 da Lei nº 8.213 de 1991.**

**Última competência processada do CAGED:** 06/2023

**Última competência processada da RAIS:** 2021

1. Esta certidão reflete tão somente os dados constantes dos registros administrativos da RAIS e do CAGED. Esses dados são declarados pelo próprio empregador, não havendo validação por parte da Subsecretaria de Inspeção do Trabalho.
2. Esta certidão não abrange autos de infração e decisões judiciais relativos à obrigação de preencher vagas com pessoas com deficiência ou beneficiários reabilitados da Previdência Social, conforme art. 93 da Lei nº 8.213 de 1991.
3. Esta certidão abrange todos os estabelecimentos do empregador.
4. A autenticidade desta certidão poderá ser confirmada no endereço <http://cdcit.mte.gov.br/inter/cdcit/verifica.seam> utilizando o código **5JNyaHX**.



# CONTROLADORIA-GERAL DA UNIÃO

Certidão negativa correccional (CGU-PJ, CEIS, CNEP e CEPIM)

Consultado: **DIAGRAMA TECNOLOGIA LIMITADA**

CPF/CNPJ: **10.918.347/0002-52**

Certifica-se que, em consulta aos cadastros CGU-PJ, CEIS, CNEP e CEPIM mantidos pela Corregedoria-Geral da União, **NÃO CONSTAM** registros de penalidades vigentes relativas ao CNPJ/CPF consultado.

*Destaca-se que, nos termos da legislação vigente, os referidos cadastros consolidam informações prestadas pelos entes públicos, de todos os Poderes e esferas de governo.*

*O [Sistema CGU-PJ](#) consolida os dados sobre o andamento dos processos administrativos de responsabilização de entes privados no Poder Executivo Federal.*

*O [Cadastro Nacional de Empresas Inidôneas e Suspensas \(CEIS\)](#) apresenta a relação de empresas e pessoas físicas que sofreram sanções que implicaram a restrição de participar de licitações ou de celebrar contratos com a Administração Pública.*

*O [Cadastro Nacional de Empresas Punidas \(CNEP\)](#) apresenta a relação de empresas que sofreram qualquer das punições previstas na Lei nº 12.846/2013 (Lei Anticorrupção).*

*O [Cadastro de Entidades Privadas sem Fins Lucrativos Impedidas \(CEPIM\)](#) apresenta a relação de entidades privadas sem fins lucrativos que estão impedidas de celebrar novos convênios, contratos de repasse ou termos de parceria com a Administração Pública Federal, em função de irregularidades não resolvidas em convênios, contratos de repasse ou termos de parceria firmados anteriormente.*

Certidão emitida às 10:30:44 do dia 25/07/2023 , com validade até o dia 24/08/2023.

Link para consulta da verificação da certidão <https://certidoes.cgu.gov.br/>

Código de controle da certidão: iLuCV47PE6FSyRycTipC

*Qualquer rasura ou emenda invalidará este documento.*



# CONTROLADORIA-GERAL DA UNIÃO

Certidão negativa correcional (ePAD e CGU-PAD)

Consultado: **LUIZ GUSTAVO SANTOS PEREIRA**

CPF/CNPJ: **947.530.165-87**

Certifica-se que, em consulta aos sistemas ePAD e CGU-PAD, **NÃO CONSTAM** registros de penalidades vigentes relativas ao CPF consultado.

*Destaca-se que, nos termos da legislação vigente, os sistemas ePAD e CGU-PAD consolidam informações prestadas pelas unidades do Poder Executivo federal supervisionadas pela Controladoria-Geral da União, e não substituem as informações constantes dos assentamentos funcionais.*

*O [Sistema de Gestão de Processos Disciplinares \(CGU-PAD\)](#) e o [Sistema ePAD](#) consolidam informações sobre os procedimentos disciplinares no âmbito dos órgãos, entidades, empresas públicas e sociedades de economia mista do Poder Executivo Federal.*

Certidão emitida às 10:31:53 do dia 25/07/2023 , com validade até o dia 24/08/2023.

Link para consulta da verificação da certidão <https://certidoes.cgu.gov.br/>

Código de controle da certidão: 4kFtY1mMw2rtT4zyrbwF

*Qualquer rasura ou emenda invalidará este documento.*



# Improbidade Administrativa e Inelegibilidade

## Certidão Negativa

**Certifico que nesta data (25/07/2023 às 10:35) NÃO CONSTA no Cadastro Nacional de Condenações Cíveis por Ato de Improbidade Administrativa e Inelegibilidade registros de condenação com trânsito em julgado ou sanção ativa quanto ao CNPJ nº 10.918.347/0002-52.**

A condenação por atos de improbidade administrativa não implica automático e necessário reconhecimento da inelegibilidade do condenado.

Para consultas sobre inelegibilidade acesse portal do TSE em <http://divulgacandcontas.tse.jus.br/>

Esta certidão é expedida gratuitamente. Sua autenticidade pode ser por meio do número de controle 64BF.CF9D.8C2A.D125 no seguinte endereço: [https://www.cnj.jus.br/improbidade\\_adm/autenticar\\_certidao.php](https://www.cnj.jus.br/improbidade_adm/autenticar_certidao.php)





# Improbidade Administrativa e Inelegibilidade

## Certidão Negativa

**Certifico que nesta data (25/07/2023 às 10:38) NÃO CONSTA no Cadastro Nacional de Condenações Cíveis por Ato de Improbidade Administrativa e Inelegibilidade registros de condenação com trânsito em julgado ou sanção ativa quanto ao CPF nº 947.530.165-87.**

A condenação por atos de improbidade administrativa não implica automático e necessário reconhecimento da inelegibilidade do condenado.

Para consultas sobre inelegibilidade acesse portal do TSE em <http://divulgacandcontas.tse.jus.br/>

Esta certidão é expedida gratuitamente. Sua autenticidade pode ser por meio do número de controle 64BF.D038.A816.F280 no seguinte endereço: [https://www.cnj.jus.br/improbidade\\_adm/autenticar\\_certidao.php](https://www.cnj.jus.br/improbidade_adm/autenticar_certidao.php)



PODER JUDICIÁRIO  
 TRIBUNAL DE JUSTIÇA DO ESTADO DO ESPÍRITO SANTO  
 R. Des. Homero Mafra, 60 Enseada do Suá, Vitória - ES | CEP: 29.050-275 | Tel: (27) 3334-2000.

## CERTIDÃO NEGATIVA DE SEGUNDA INSTÂNCIA NATUREZA CÍVEL

### Dados da Certidão

**Razão Social:** LUIZ GUSTAVO SANTOS PEREIRA

**CNPJ:** 10.918.347/0002-52

**Data de Expedição:** 25/07/2023 10:40:16

**Validade:** 30 DIAS

**Nº da Certidão:** \* 2022050074 \*

-- ENDEREÇO --

**Município:** - NÃO INFORMADO -

**Bairro:** - NÃO INFORMADO -

**Logradouro:** - NÃO INFORMADO -

**Número:** - NÃO INFORMADO -

**Complemento:** - NÃO INFORMADO -

**CEP:** - NÃO INFORMADO -

-- CONTATO --

**Email:** - NÃO INFORMADO -

**Telefone Fixo:** - NÃO INFORMADO -

**Telefone Celular:** - NÃO INFORMADO -

**CERTIFICA** que, consultando a base de dados do Sistema de Gerenciamento de Processos do Poder Judiciário do Estado do Espírito Santo (Segunda Instância e PJe-2G) até a presente data e hora, **NADA CONSTA** contra o solicitante .

### Observações

- a. Certidão expedida gratuitamente através da Internet;
- b. Os dados do(a) solicitante acima informados são de sua responsabilidade, devendo a titularidade ser conferida pelo interessado e/ou destinatário;
- c. O prazo de validade desta certidão é de 30 (trinta) dias, contados da data da expedição, conforme disposto no art. 467 do Código de Normas da Corregedoria Geral da Justiça. Após essa data será necessária a emissão de uma nova certidão;
- d. A autenticidade desta certidão poderá ser confirmada na página do Tribunal de Justiça do Estado do Espírito Santo - [www.tjes.jus.br](http://www.tjes.jus.br) -, utilizando o número da certidão acima identificado;
- e. Em relação as comarcas da entrância especial (Vitória/Vila Velha/Cariacica/Serra/Viana), as ações de: execução fiscal estadual, falência e recuperação judicial, e auditoria militar, tramitam, apenas, no juízo de Vitória;
- f. As ações de natureza cível abrangem inclusive aquelas que tramitam nas varas de Órfãos e Sucessões (Tutela, Curatela, Interdição,...), Juizado Especial Cível, Juizado Especial da Fazenda Pública, Execução Fiscal e Execução Patrimonial (observado o item e);
- g. As ações de natureza criminal abrangem, dentre outras: as de auditoria militar e de juizados especiais criminais;
- h. As matérias atinentes as varas de família e infância e juventude são objeto de certidão específica;
- i. A base de dados do sistema de gerenciamento processual (1ª INSTÂNCIA: eJUD, SIEP, PROJUDI, PJe-1G; 2ª INSTÂNCIA: Sistema de Segunda Instância, PJe-2G) contém o registro de todos os processos distribuídos no Judiciário do Estado do Espírito Santo, com exceção do SEEU;
- j. A certidão negativa referente ao Sistema Eletrônico de Execução Unificado – SEEU deverá ser requerida ao Cartório do Ofício de Distribuidor da Comarca, conforme Ato Normativo Conjunto nº. 009/2021.



PODER JUDICIÁRIO  
 TRIBUNAL DE JUSTIÇA DO ESTADO DO ESPÍRITO SANTO  
 R. Des. Homero Mafra, 60 Enseada do Suá, Vitória - ES | CEP: 29.050-275 | Tel: (27) 3334-2000.

## CERTIDÃO NEGATIVA DE SEGUNDA INSTÂNCIA NATUREZA CÍVEL

### Dados da Certidão

<b>Nome:</b>	LUIS GUSTAVO SANTOS PEREIRA		
<b>Data de Nascimento:</b>	- NÃO INFORMADO -	<b>CPF:</b>	947.530.165-87
<b>Nome do Pai:</b>	- NÃO INFORMADO -	<b>Nome da Mãe:</b>	- NÃO INFORMADO -
<b>Data de Expedição:</b>	25/08/2023 13:36:56	<b>Validade:</b>	30 DIAS
<b>Nº da Certidão:</b>	* 2022147004 *	<b>Estado Civil:</b>	- NÃO INFORMADO -
<b>Nacionalidade:</b>	- NÃO INFORMADA -	<b>RG com órgão expedidor:</b>	- NÃO INFORMADO -
<b>Título de Eleitor:</b>	- NÃO INFORMADA -	<b>Carteira Profissional:</b>	- NÃO INFORMADO -
<b>Profissão:</b>	- NÃO INFORMADA -		
<b>-- ENDEREÇO --</b>			
<b>Município:</b>	- NÃO INFORMADO -	<b>Bairro:</b>	- NÃO INFORMADO -
<b>Logradouro:</b>	- NÃO INFORMADO -	<b>Número:</b>	- NÃO INFORMADO -
<b>Complemento:</b>	- NÃO INFORMADO -	<b>CEP:</b>	- NÃO INFORMADO -
<b>-- CONTATO --</b>			
<b>Email:</b>	- NÃO INFORMADO -	<b>Telefone Fixo:</b>	- NÃO INFORMADO -
		<b>Telefone Celular:</b>	- NÃO INFORMADO -

**CERTIFICA** que, consultando a base de dados do Sistema de Gerenciamento de Processos do Poder Judiciário do Estado do Espírito Santo (Segunda Instância e PJe-2G) até a presente data e hora, **NADA CONSTA** contra o solicitante .

### Observações

- a. Certidão expedida gratuitamente através da Internet;
- b. Os dados do(a) solicitante acima informados são de sua responsabilidade, devendo a titularidade ser conferida pelo interessado e/ou destinatário;
- c. O prazo de validade desta certidão é de 30 (trinta) dias, contados da data da expedição, conforme disposto no art. 467 do Código de Normas da Corregedoria Geral da Justiça. Após essa data será necessária a emissão de uma nova certidão;
- d. A autenticidade desta certidão poderá ser confirmada na página do Tribunal de Justiça do Estado do Espírito Santo - [www.tjes.jus.br](http://www.tjes.jus.br) -, utilizando o número da certidão acima identificado;
- e. Em relação as comarcas da entrância especial (Vitória/Vila Velha/Cariacica/Serra/Viana), as ações de: execução fiscal estadual, falência e recuperação judicial, e auditoria militar, tramitam, apenas, no juízo de Vitória;
- f. As ações de natureza cível abrangem inclusive aquelas que tramitam nas varas de Órfãos e Sucessões (Tutela, Curatela, Interdição,...), Juizado Especial Cível, Juizado Especial da Fazenda Pública, Execução Fiscal e Execução Patrimonial (observado o item e);
- g. As ações de natureza criminal abrangem, dentre outras: as de auditoria militar e de juizados especiais criminais;
- h. As matérias atinentes as varas de família e infância e juventude são objeto de certidão específica;
- i. A base de dados do sistema de gerenciamento processual (1ª INSTÂNCIA: eJUD, SIEP, PROJUDI, PJe-1G; 2ª INSTÂNCIA: Sistema de Segunda Instância, PJe-2G) contém o registro de todos os processos distribuídos no Judiciário do Estado do Espírito Santo, com exceção do SEEU;
- j. A certidão negativa referente ao Sistema Eletrônico de Execução Unificado – SEEU deverá ser requerida ao Cartório do Ofício de Distribuidor da Comarca, conforme Ato Normativo Conjunto nº. 009/2021.



PODER JUDICIÁRIO  
 TRIBUNAL DE JUSTIÇA DO ESTADO DO ESPÍRITO SANTO  
 R. Des. Homero Mafra, 60 Enseada do Suá, Vitória - ES | CEP: 29.050-275 | Tel: (27) 3334-2000.

## CERTIDÃO NEGATIVA DE SEGUNDA INSTÂNCIA NATUREZA CRIMINAL

### Dados da Certidão

#### Razão Social: DIAGRAMA TECNOLOGIA LTDA

**CNPJ:** 10.918.347/0002-52

**Data de Expedição:** 25/08/2023 13:39:20

**Nº da Certidão:** \* 2022147018 \*

-- ENDEREÇO --

**Município:** - NÃO INFORMADO -

**Logradouro:** - NÃO INFORMADO -

**Complemento:** - NÃO INFORMADO -

-- CONTATO --

**Email:** - NÃO INFORMADO -

**Validade:** 30 DIAS

**Bairro:** - NÃO INFORMADO -

**Número:** - NÃO INFORMADO -

**CEP:** - NÃO INFORMADO -

**Telefone Fixo:** - NÃO INFORMADO -

**Telefone Celular:** - NÃO INFORMADO -

**CERTIFICA** que, consultando a base de dados do Sistema de Gerenciamento de Processos do Poder Judiciário do Estado do Espírito Santo (Segunda Instância e PJe-2G) até a presente data e hora, **NADA CONSTA** contra o solicitante .

### Observações

- a. Certidão expedida gratuitamente através da Internet;
- b. Os dados do(a) solicitante acima informados são de sua responsabilidade, devendo a titularidade ser conferida pelo interessado e/ou destinatário;
- c. O prazo de validade desta certidão é de 30 (trinta) dias, contados da data da expedição, conforme disposto no art. 467 do Código de Normas da Corregedoria Geral da Justiça. Após essa data será necessária a emissão de uma nova certidão;
- d. A autenticidade desta certidão poderá ser confirmada na página do Tribunal de Justiça do Estado do Espírito Santo - [www.tjes.jus.br](http://www.tjes.jus.br) -, utilizando o número da certidão acima identificado;
- e. Em relação as comarcas da entrância especial (Vitória/Vila Velha/Cariacica/Serra/Viana), as ações de: execução fiscal estadual, falência e recuperação judicial, e auditoria militar, tramitam, apenas, no juízo de Vitória;
- f. As ações de natureza cível abrangem inclusive aquelas que tramitam nas varas de Órfãos e Sucessões (Tutela, Curatela, Interdição,...), Juizado Especial Cível, Juizado Especial da Fazenda Pública, Execução Fiscal e Execução Patrimonial (observado o item e);
- g. As ações de natureza criminal abrangem, dentre outras: as de auditoria militar e de juizados especiais criminais;
- h. As matérias atinentes as varas de família e infância e juventude são objeto de certidão específica;
- i. A base de dados do sistema de gerenciamento processual (1ª INSTÂNCIA: eJUD, SIEP, PROJUDI, PJe-1G; 2ª INSTÂNCIA: Sistema de Segunda Instância, PJe-2G) contém o registro de todos os processos distribuídos no Judiciário do Estado do Espírito Santo, com exceção do SEEU;
- j. A certidão negativa referente ao Sistema Eletrônico de Execução Unificado – SEEU deverá ser requerida ao Cartório do Ofício de Distribuidor da Comarca, conforme Ato Normativo Conjunto nº. 009/2021.



PODER JUDICIÁRIO  
 TRIBUNAL DE JUSTIÇA DO ESTADO DO ESPÍRITO SANTO  
 R. Des. Homero Mafra, 60 Enseada do Suá, Vitória - ES | CEP: 29.050-275 | Tel: (27) 3334-2000.

## CERTIDÃO NEGATIVA DE SEGUNDA INSTÂNCIA NATUREZA CRIMINAL

### Dados da Certidão

<b>Nome:</b>	LUIS GUSTAVO SANTOS PEREIRA		
<b>Data de Nascimento:</b>	- NÃO INFORMADO -	<b>CPF:</b>	947.530.165-87
<b>Nome do Pai:</b>	- NÃO INFORMADO -	<b>Nome da Mãe:</b>	- NÃO INFORMADO -
<b>Data de Expedição:</b>	25/08/2023 13:40:36	<b>Validade:</b>	30 DIAS
<b>Nº da Certidão:</b>	* 2022147026 *	<b>Estado Civil:</b>	- NÃO INFORMADO -
<b>Nacionalidade:</b>	- NÃO INFORMADA -	<b>RG com órgão expedidor:</b>	- NÃO INFORMADO -
<b>Título de Eleitor:</b>	- NÃO INFORMADA -	<b>Carteira Profissional:</b>	- NÃO INFORMADO -
<b>Profissão:</b>	- NÃO INFORMADA -		
<b>-- ENDEREÇO --</b>			
<b>Município:</b>	- NÃO INFORMADO -	<b>Bairro:</b>	- NÃO INFORMADO -
<b>Logradouro:</b>	- NÃO INFORMADO -	<b>Número:</b>	- NÃO INFORMADO -
<b>Complemento:</b>	- NÃO INFORMADO -	<b>CEP:</b>	- NÃO INFORMADO -
<b>-- CONTATO --</b>			
<b>Email:</b>	- NÃO INFORMADO -	<b>Telefone Fixo:</b>	- NÃO INFORMADO -
		<b>Telefone Celular:</b>	- NÃO INFORMADO -

**CERTIFICA** que, consultando a base de dados do Sistema de Gerenciamento de Processos do Poder Judiciário do Estado do Espírito Santo (Segunda Instância e PJe-2G) até a presente data e hora, **NADA CONSTA** contra o solicitante .

### Observações

- a. Certidão expedida gratuitamente através da Internet;
- b. Os dados do(a) solicitante acima informados são de sua responsabilidade, devendo a titularidade ser conferida pelo interessado e/ou destinatário;
- c. O prazo de validade desta certidão é de 30 (trinta) dias, contados da data da expedição, conforme disposto no art. 467 do Código de Normas da Corregedoria Geral da Justiça. Após essa data será necessária a emissão de uma nova certidão;
- d. A autenticidade desta certidão poderá ser confirmada na página do Tribunal de Justiça do Estado do Espírito Santo - [www.tjes.jus.br](http://www.tjes.jus.br) -, utilizando o número da certidão acima identificado;
- e. Em relação as comarcas da entrância especial (Vitória/Vila Velha/Cariacica/Serra/Viana), as ações de: execução fiscal estadual, falência e recuperação judicial, e auditoria militar, tramitam, apenas, no juízo de Vitória;
- f. As ações de natureza cível abrangem inclusive aquelas que tramitam nas varas de Órfãos e Sucessões (Tutela, Curatela, Interdição,...), Juizado Especial Cível, Juizado Especial da Fazenda Pública, Execução Fiscal e Execução Patrimonial (observado o item e);
- g. As ações de natureza criminal abrangem, dentre outras: as de auditoria militar e de juizados especiais criminais;
- h. As matérias atinentes as varas de família e infância e juventude são objeto de certidão específica;
- i. A base de dados do sistema de gerenciamento processual (1ª INSTÂNCIA: eJUD, SIEP, PROJUDI, PJe-1G; 2ª INSTÂNCIA: Sistema de Segunda Instância, PJe-2G) contém o registro de todos os processos distribuídos no Judiciário do Estado do Espírito Santo, com exceção do SEEU;
- j. A certidão negativa referente ao Sistema Eletrônico de Execução Unificado – SEEU deverá ser requerida ao Cartório do Ofício de Distribuidor da Comarca, conforme Ato Normativo Conjunto nº. 009/2021.



## TRIBUNAL DE CONTAS DA UNIÃO

### CERTIDÃO NEGATIVA DE CONTAS JULGADAS IRREGULARES

Nome completo: **LUIZ GUSTAVO SANTOS PEREIRA**  
CPF/CNPJ: **947.530.165-87**

**O Tribunal de Contas da União CERTIFICA, para os devidos fins e a pedido do interessado, que, na presente data, em consulta aos sistemas informatizados do TCU, considerados os julgados do Tribunal e o cadastro de responsáveis por contas julgadas irregulares, NÃO CONSTA nenhuma CONTA JULGADA IRREGULAR em nome do (a) requerente acima identificado(a).**

A consulta para emissão desta certidão considerou os processos nos quais o Tribunal se manifestou em decisão definitiva do Tribunal pelo julgamento de contas irregulares desde a data do respectivo acórdão condenatório. Foram excluídos os lançamentos relativos a processos em tramitação que ainda não foram objeto de deliberação deste Tribunal, os arquivados por decisão terminativa e aqueles cujas condenações foram tornadas insubsistentes por decisão judicial ou por decisão definitiva em recurso neste Tribunal, transitadas em julgado.

Certidão emitida às 10:52:10 do dia 25/07/2023, com validade de trinta dias a contar da emissão.

A veracidade das informações aqui prestadas podem ser confirmadas no sítio <http://contasirregulares.tcu.gov.br>, na opção "*Verificar certidão emitida*".

Código de controle da certidão: 3DGU250723105210

Atenção: qualquer rasura ou emenda invalidará este documento.



**TRIBUNAL DE CONTAS DA UNIÃO  
CERTIDÃO NEGATIVA**

**DE**

**INABILITADOS**

(Válida somente com a apresentação do CPF)

Nome completo: **LUIZ GUSTAVO SANTOS PEREIRA**

CPF: **947.530.165-87**

**O Tribunal de Contas da União CERTIFICA que, na presente data, o(a) requerente acima identificado(a) NÃO CONSTA da relação de responsáveis com inabilitação para o exercício de cargo em comissão ou função de confiança no âmbito da administração pública federal, em razão de decisão deste Tribunal, nos termos do art. 60 da Lei nº 8.443/92 (Lei Orgânica do TCU).**

Não constam da relação consultada para emissão desta certidão os responsáveis ainda não notificados do teor dos acórdãos condenatórios, aqueles cujas condenações tenham tido seu prazo de vigência expirado, bem como aqueles cujas apreciações estejam suspensas em razão de interposição de recurso com efeito suspensivo ou de decisão judicial.

Certidão emitida às 10:56:14 do dia 25/07/2023, com validade de trinta dias a contar da emissão.

A veracidade das informações aqui prestadas podem ser confirmadas no sítio <https://contas.tcu.gov.br/ords/f?p=INABILITADO:VERIFICA>

Código de controle da certidão: 0LVP250723105614

Atenção: qualquer rasura ou emenda invalidará este documento.



**TRIBUNAL DE CONTAS DA UNIÃO**  
**CERTIDÃO NEGATIVA**  
**DE**  
**LICITANTES INIDÔNEOS**

Nome completo: **DIAGRAMA TECNOLOGIA LIMITADA**

CPF/CNPJ: **10.918.347/0002-52**

**O Tribunal de Contas da União CERTIFICA que, na presente data, o (a) requerente acima identificado(a) NÃO CONSTA da relação de responsáveis inidôneos para participar de licitação na administração pública federal, por decisão deste Tribunal, nos termos do art. 46 da Lei nº 8.443/92 (Lei Orgânica do TCU).**

Não constam da relação consultada para emissão desta certidão os responsáveis ainda não notificados do teor dos acórdãos condenatórios, aqueles cujas condenações tenham tido seu prazo de vigência expirado, bem como aqueles cujas apreciações estejam suspensas em razão de interposição de recurso com efeito suspensivo ou de decisão judicial.

Certidão emitida às 11:03:46 do dia 25/07/2023, com validade de trinta dias a contar da emissão.

A veracidade das informações aqui prestadas podem ser confirmadas no sítio <https://contas.tcu.gov.br/ords/f?p=INABILITADO:5>

Código de controle da certidão: WOR6250723110346

Atenção: qualquer rasura ou emenda invalidará este documento.





**TRIBUNAL DE CONTAS DA UNIÃO**  
**CERTIDÃO NEGATIVA**  
**DE**  
**LICITANTES INIDÔNEOS**

(Válida somente com a apresentação do CPF)

Nome completo: **LUIZ GUSTAVO SANTOS PEREIRA**

CPF/CNPJ: **947.530.165-87**

**O Tribunal de Contas da União CERTIFICA que, na presente data, o (a) requerente acima identificado(a) NÃO CONSTA da relação de responsáveis inidôneos para participar de licitação na administração pública federal, por decisão deste Tribunal, nos termos do art. 46 da Lei nº 8.443/92 (Lei Orgânica do TCU).**

Não constam da relação consultada para emissão desta certidão os responsáveis ainda não notificados do teor dos acórdãos condenatórios, aqueles cujas condenações tenham tido seu prazo de vigência expirado, bem como aqueles cujas apreciações estejam suspensas em razão de interposição de recurso com efeito suspensivo ou de decisão judicial.

Certidão emitida às 11:07:36 do dia 25/07/2023, com validade de trinta dias a contar da emissão.

A veracidade das informações aqui prestadas podem ser confirmadas no sítio <https://contas.tcu.gov.br/ords/f?p=INABILITADO:5>

Código de controle da certidão: 8VWP250723110736

Atenção: qualquer rasura ou emenda invalidará este documento.



## TRIBUNAL DE CONTAS DA UNIÃO

### CERTIDÃO

Requerente: **DIAGRAMA TECNOLOGIA LIMITADA**

CNPJ: **10.918.347/0002-52**

O Tribunal de Contas da União **CERTIFICA** que, até a presente data, **NÃO CONSTA** dos sistemas de informação deste Tribunal nenhum processo no qual **DIAGRAMA TECNOLOGIA LIMITADA**, CNPJ 10.918.347/0002-52, figure como responsável ou interessado.

A presente Certidão não abrange pesquisa na base de dados dos processos administrativos do Tribunal de Contas da União.

Certidão emitida às 11h09min52 do dia 25/07/2023, com validade de trinta dias a contar da emissão.

A veracidade das informações aqui prestadas podem ser confirmadas no  
sítio <https://contas.tcu.gov.br/certidao/Web/Certidao/NadaConsta/verificaCertidao.faces>

Código de controle da certidão: **UXY4.TVLS.WL8U.QD9V**

Atenção: qualquer rasura ou emenda invalida este documento.



## TRIBUNAL DE CONTAS DA UNIÃO

### CERTIDÃO

Requerente: **LUIZ GUSTAVO SANTOS PEREIRA**

CPF: **947.530.165-87**

O Tribunal de Contas da União **CERTIFICA** que, até a presente data, **NÃO CONSTA** dos sistemas de informação deste Tribunal nenhum processo no qual LUIZ GUSTAVO SANTOS PEREIRA, CPF 947.530.165-87, figure como responsável ou interessado.

A presente Certidão não abrange pesquisa na base de dados dos processos administrativos do Tribunal de Contas da União.

Certidão emitida às 11h11min30 do dia 25/07/2023, com validade de trinta dias a contar da emissão.

A veracidade das informações aqui prestadas podem ser confirmadas no  
sítio <https://contas.tcu.gov.br/certidao/Web/Certidao/NadaConsta/verificaCertidao.faces>

Código de controle da certidão: **NX17.NUUU.3C9V.SJGY**

Atenção: qualquer rasura ou emenda invalida este documento.



## TRIBUNAL DE CONTAS DA UNIÃO

### Consulta Consolidada de Pessoa Jurídica

Este relatório tem por objetivo apresentar os resultados consolidados de consultas eletrônicas realizadas diretamente nos bancos de dados dos respectivos cadastros. A responsabilidade pela veracidade do resultado da consulta é do Órgão gestor de cada cadastro consultado. A informação relativa à razão social da Pessoa Jurídica é extraída do Cadastro Nacional da Pessoa Jurídica, mantido pela Receita Federal do Brasil.

**Consulta realizada em:** 25/07/2023 11:29:02

#### Informações da Pessoa Jurídica:

Razão Social: **DIAGRAMA TECNOLOGIA LIMITADA**  
CNPJ: **10.918.347/0002-52**

#### Resultados da Consulta Eletrônica:

Órgão Gestor: **TCU**  
Cadastro: **Licitantes Inidôneos**  
Resultado da consulta: **Nada Consta**

Para acessar a certidão original no portal do órgão gestor, clique [AQUI](#).

Órgão Gestor: **CNJ**  
Cadastro: **CNIA - Cadastro Nacional de Condenações Cíveis por Ato de Improbidade Administrativa e Inelegibilidade**  
Resultado da consulta: **Nada Consta**

Para acessar a certidão original no portal do órgão gestor, clique [AQUI](#).

Órgão Gestor: **Portal da Transparência**  
Cadastro: **Cadastro Nacional de Empresas Inidôneas e Suspensas**  
Resultado da consulta: **Nada Consta**

Para acessar a certidão original no portal do órgão gestor, clique [AQUI](#).

Órgão Gestor: **Portal da Transparência**  
Cadastro: **CNEP - Cadastro Nacional de Empresas Punidas**  
Resultado da consulta: **Nada Consta**

Para acessar a certidão original no portal do órgão gestor, clique [AQUI](#).

Obs: A consulta consolidada de pessoa jurídica visa atender aos princípios de simplificação e racionalização de serviços públicos digitais. Fundamento legal: Lei nº 12.965, de 23 de abril de 2014, Lei nº 13.460, de 26 de junho de 2017, Lei nº 13.726, de 8 de outubro de 2018, Decreto nº 8.638 de 15, de janeiro de 2016.

**FILTROS APLICADOS:**

**Nome sancionado:** DIAGRAMA TECNOLOGIA

**CPF / CNPJ sancionado:** 10918347000252

LIMPAR

**Data da consulta:** 25/07/2023 11:13:17

**Data da última atualização:** 07/2023 (Diário Oficial da União - CEAF) , 07/2023 (Sistema Integrado de Registro do CEIS/CNEP - CNEP) , 07/2023 (Sistema Integrado de Administração Financeira do Governo Federal (SIAFI) - CEPIM) , 07/2023 (Sistema Integrado de Registro do CEIS/CNEP - CEIS) , 07/2023 (Sistema Integrado de Registro do CEIS/CNEP - Acordos de Leniência)

DETALHAR	CADASTRO	CNPJ/CPF SANCIONADO	NOME SANCIONADO	UF SANCIONADO	ÓRGÃO/ENTIDADE SANCIONADORA	CATEGORIA SANÇÃO	DATA DE PUBLICAÇÃO DA SANÇÃO	VALOR DA MULTA	QUANTIDADE
Nenhum registro encontrado									

**FILTROS APLICADOS:****Nome sancionado:** LUIZ GUSTAVO SANTOS PEREIRA**CPF / CNPJ sancionado:** 947.530.165-87**LIMPAR****Data da consulta:** 25/07/2023 11:13:17**Data da última atualização:** 07/2023 (Diário Oficial da União - CEAF) , 07/2023 (Sistema Integrado de Registro do CEIS/CNEP - CNEP) , 07/2023 (Sistema Integrado de Administração Financeira do Governo Federal (SIAFI) - CEPIM) , 07/2023 (Sistema Integrado de Registro do CEIS/CNEP - CEIS) , 07/2023 (Sistema Integrado de Registro do CEIS/CNEP - Acordos de Leniência)

DETALHAR	CADASTRO	CNPJ/CPF SANCIONADO	NOME SANCIONADO	UF SANCIONADO	ÓRGÃO/ENTIDADE SANCIONADORA	CATEGORIA SANÇÃO	DATA DE PUBLICAÇÃO DA SANÇÃO	VALOR DA MULTA	QUANTIDADE
Nenhum registro encontrado									



PODER JUDICIÁRIO  
JUSTIÇA DO TRABALHO

## **CERTIDÃO NEGATIVA DE DÉBITOS TRABALHISTAS**

Nome: DIAGRAMA TECNOLOGIA LIMITADA (MATRIZ E FILIAIS)

CNPJ: 10.918.347/0002-52

Certidão n°: 37056500/2023

Expedição: 25/07/2023, às 10:15:08

Validade: 21/01/2024 - 180 (cento e oitenta) dias, contados da data de sua expedição.

Certifica-se que **DIAGRAMA TECNOLOGIA LIMITADA (MATRIZ E FILIAIS)**, inscrito(a) no CNPJ sob o n° **10.918.347/0002-52**, **NÃO CONSTA** como inadimplente no Banco Nacional de Devedores Trabalhistas.

Certidão emitida com base nos arts. 642-A e 883-A da Consolidação das Leis do Trabalho, acrescentados pelas Leis ns.º 12.440/2011 e 13.467/2017, e no Ato 01/2022 da CGJT, de 21 de janeiro de 2022.

Os dados constantes desta Certidão são de responsabilidade dos Tribunais do Trabalho.

No caso de pessoa jurídica, a Certidão atesta a empresa em relação a todos os seus estabelecimentos, agências ou filiais.

A aceitação desta certidão condiciona-se à verificação de sua autenticidade no portal do Tribunal Superior do Trabalho na Internet (<http://www.tst.jus.br>).

Certidão emitida gratuitamente.

### **INFORMAÇÃO IMPORTANTE**

Do Banco Nacional de Devedores Trabalhistas constam os dados necessários à identificação das pessoas naturais e jurídicas inadimplentes perante a Justiça do Trabalho quanto às obrigações estabelecidas em sentença condenatória transitada em julgado ou em acordos judiciais trabalhistas, inclusive no concernente aos recolhimentos previdenciários, a honorários, a custas, a emolumentos ou a recolhimentos determinados em lei; ou decorrentes de execução de acordos firmados perante o Ministério Público do Trabalho, Comissão de Conciliação Prévia ou demais títulos que, por disposição legal, contiver força executiva.



PODER JUDICIÁRIO  
JUSTIÇA DO TRABALHO

## **CERTIDÃO NEGATIVA DE DÉBITOS TRABALHISTAS**

Nome: LUIZ GUSTAVO SANTOS PEREIRA

CPF: 947.530.165-87

Certidão n°: 37057985/2023

Expedição: 25/07/2023, às 10:19:50

Validade: 21/01/2024 - 180 (cento e oitenta) dias, contados da data de sua expedição.

Certifica-se que **LUIZ GUSTAVO SANTOS PEREIRA**, inscrito(a) no CPF sob o n° **947.530.165-87**, **NÃO CONSTA** como inadimplente no Banco Nacional de Devedores Trabalhistas.

Certidão emitida com base nos arts. 642-A e 883-A da Consolidação das Leis do Trabalho, acrescentados pelas Leis ns.º 12.440/2011 e 13.467/2017, e no Ato 01/2022 da CGJT, de 21 de janeiro de 2022. Os dados constantes desta Certidão são de responsabilidade dos Tribunais do Trabalho.

No caso de pessoa jurídica, a Certidão atesta a empresa em relação a todos os seus estabelecimentos, agências ou filiais.

A aceitação desta certidão condiciona-se à verificação de sua autenticidade no portal do Tribunal Superior do Trabalho na Internet (<http://www.tst.jus.br>).

Certidão emitida gratuitamente.

### **INFORMAÇÃO IMPORTANTE**

Do Banco Nacional de Devedores Trabalhistas constam os dados necessários à identificação das pessoas naturais e jurídicas inadimplentes perante a Justiça do Trabalho quanto às obrigações estabelecidas em sentença condenatória transitada em julgado ou em acordos judiciais trabalhistas, inclusive no concernente aos recolhimentos previdenciários, a honorários, a custas, a emolumentos ou a recolhimentos determinados em lei; ou decorrentes de execução de acordos firmados perante o Ministério Público do Trabalho, Comissão de Conciliação Prévia ou demais títulos que, por disposição legal, contiver força executiva.





# CONTROLADORIA-GERAL DA UNIÃO

Certidão negativa correccional (CGU-PJ, CEIS, CNEP e CEPIM)

Consultado: **LUIZ GUSTAVO SANTOS PEREIRA**

CPF/CNPJ: **947.530.165-87**

Certifica-se que, em consulta aos cadastros CGU-PJ, CEIS, CNEP e CEPIM mantidos pela Corregedoria-Geral da União, **NÃO CONSTAM** registros de penalidades vigentes relativas ao CNPJ/CPF consultado.

*Destaca-se que, nos termos da legislação vigente, os referidos cadastros consolidam informações prestadas pelos entes públicos, de todos os Poderes e esferas de governo.*

*O [Sistema CGU-PJ](#) consolida os dados sobre o andamento dos processos administrativos de responsabilização de entes privados no Poder Executivo Federal.*

*O [Cadastro Nacional de Empresas Inidôneas e Suspensas \(CEIS\)](#) apresenta a relação de empresas e pessoas físicas que sofreram sanções que implicaram a restrição de participar de licitações ou de celebrar contratos com a Administração Pública.*

*O [Cadastro Nacional de Empresas Punidas \(CNEP\)](#) apresenta a relação de empresas que sofreram qualquer das punições previstas na Lei nº 12.846/2013 (Lei Anticorrupção).*

*O [Cadastro de Entidades Privadas sem Fins Lucrativos Impedidas \(CEPIM\)](#) apresenta a relação de entidades privadas sem fins lucrativos que estão impedidas de celebrar novos convênios, contratos de repasse ou termos de parceria com a Administração Pública Federal, em função de irregularidades não resolvidas em convênios, contratos de repasse ou termos de parceria firmados anteriormente.*

Certidão emitida às 10:22:03 do dia 25/07/2023 , com validade até o dia 24/08/2023.

Link para consulta da verificação da certidão <https://certidoes.cgu.gov.br/>

Código de controle da certidão: qwugzQt9sh0ea4p3pOMZ

*Qualquer rasura ou emenda invalidará este documento.*



## ATESTADO DE CAPACIDADE TÉCNICA

O TRIBUNAL DE JUSTIÇA DO ESTADO DA BAHIA, CNPJ 13.100.722/0001-60, situada, à Quinta Avenida do CAB, 560, Centro Administrativo da Bahia, Salvador/BA., atesta para os devidos fins que a empresa Diagrama Tecnologia Eireli, inscrita no CNPJ sob nº 10.918.347/0001-71, situada na rua Itagi, 599, Ed Mediterrâneo, Sala 305 a 308, Vilas do Atlântico, Lauro de Freitas - BA, forneceu o material descrito abaixo e cumpriu satisfatoriamente o prazo de entrega e todos os serviços de pós-venda.

**Produto:** Scanners

**Quantidade:** 1231

**Serviço de Garantia do produto:** O serviço de suporte e garantia fora prestado pela rede de assistência técnica do fabricante, com suporte técnico (instalação, configuração e treinamento).

Contrato	Qtde	Modelo do Scanner	Período do Contrato	Prazo de Garantia
004/2015-AQ	200	i2800	19/05/15 à 19/05/19	48 meses onsite
005/2015-AQ	100	i3200	10/06/15 à 10/06/17	12 meses onsite
008/2016-AQ	306	i2400/i2420	08/06/16 à 08/06/19	36 meses onsite
020/2017-AQ	500	i1150	23/05/17 à 23/05/21	48 meses onsite
Aditamento de Fornecimento 06/17-AAQ ao Contrato 020/2017-AQ	125	I1150	22/11/17 à 22/11/21	48 meses onsite

Atestamos que tais fornecimentos/prestações de serviços foram executados satisfatoriamente, não existindo em nossos registros, até a presente data, fatos que desabonem sua conduta e responsabilidade com as obrigações assumidas.

Salvador 29, 08, 2019

Assinatura/Carimbo

Email: jllparente@tjba.jus.br

Telefone: (71) 3372-1561

CAD: 968.330-5

## ATESTADO DE CAPACIDADE TÉCNICA

O **TRIBUNAL DE JUSTIÇA DO ESTADO DA PARAÍBA**, CNPJ 09.283.185/0001-63, com sede na Praça João Pessoa, s/n, Centro, João Pessoa Paraíba, ATESTA para os devidos fins que a empresa **Diagrama Tecnologia LTDA**, inscrita no CNPJ sob nº 10.918.347/0001-71, situada na Rua André Luiz Ribeiro da Fonte, 25/26, Ed Mediterrâneo, Sala 305, Vilas do Atlântico Lauro de Freitas - BA, forneceu, através do contrato 015/2017 com vigência de 48 (quarenta e oito) meses, o material descrito abaixo e cumpriu satisfatoriamente o prazo de entrega e todos os serviços de pós-venda.

Material	Descrição	Qtde
Scanners	Kodak Alaris, modelo i1150 com kit sobressalentes de consumíveis e garantia de 48 meses na modalidade onsite.	369

Atestamos que tais fornecimentos, serviço de instalação, treinamento operacional dos equipamentos e configuração foram executados satisfatoriamente, não existindo em nossos registros, até a presente data, fatos que desabonem sua conduta e responsabilidade com as obrigações assumidas.

João Pessoa - PB, \_\_\_\_ de \_\_\_\_\_ de 2017.

**GILSON DE SOUZA**  
**MELO:4774701**

Assinado de forma digital por GILSON DE SOUZA  
MELO:4774701  
DN: c=BR, o=ICP-Brasil, ou=Autoridade Certificadora da  
Justica - AC-JUS, ou=Cert-JUS Institucional - A3, ou=Tribunal  
de Justica/Paraiba - TJ/PB, ou=SERVIDOR, cn=GILSON DE  
SOUZA, MELO:4774701  
Dados: 2018.02.05 12:13:02 -03'00'

Assinatura/Carimbo

Telefone:

E-mail:



Poder Judiciário do Estado do Rio de Janeiro  
Diretoria Geral de Logística (DGLOG)  
Departamento de Licitações e Formalização de Ajustes (DELFA)  
Serviço de Registro Cadastral (SERCA)

## MINUTA DE ATESTADO DE CAPACIDADE TÉCNICA

Atestamos, para os devidos fins, que a sociedade empresária **DIAGRAMA TECNOLOGIA LTDA.**, com endereço na Rua André Luiz Ribeiro Fonte s/n, lote 25/26 Edif. Mediterrâneo Trade e sala 305 loteam. Jardim Belo H, Vilas do Atlantico, lauro de Freitas - BA, CEP: 42.700-000, inscrita no **CNPJ/MF sob o nº 10.918.347/0001-71**, foi contratada pelo **TRIBUNAL DE JUSTIÇA DO ESTADO DO RIO DE JANEIRO**, com endereço na Avenida Erasmo Braga nº 115 – Centro – Rio de Janeiro – RJ, CEP: 20.020-903, inscrito no CNPJ/MF sob o nº 28.538.734/0001-48, conforme **Termo de Contrato nº 003/342/2017; nota de encomenda nº 340/2017 , e empenho nº 1840/2017, (Processo Administrativo nº 082.204/2017).**

**OBJETO:** Fornecimento de 539 (quinhentos e trinta e nove) scanners de mesa duplex, em adesão à Ata de Registro de Preços nº 22/2016, do Tribunal de Justiça do Estado da Paraíba.

Integra o presente atestado a **Nota de Recebimento de Material – NRM nº 574/2017**, discriminando o item que compõe o objeto do contrato, em 01(uma) folha, em anexo, em cópia autenticada pelo responsável do Serviço de Registro Cadastral – SERCA, do Departamento de Licitações e Formalização de Ajustes – DELFA.

Atestamos, ainda, que a execução do contrato ocorreu de forma **satisfatória** quanto ao prazo de entrega, atendendo às especificações, conforme informação do Departamento de Patrimônio e Material nos autos do **Processo Administrativo/TJRJ nº 029.209/2018.**

Processo Administrativo nº 029.209/2018

A cópia do atestado assinado digitalmente poderá ser conferida no site do Tribunal:  
[www.tjrj.jus.br](http://www.tjrj.jus.br) - licitações - cadastro de fornecedores - atestados emitidos



Por fim, informamos que até o presente momento não constam penalidades aplicadas à sociedade empresária em tela e, tampouco, existem procedimentos apuratórios em andamento, decorrentes de infração contratual durante a execução do contrato.

Rio de Janeiro, 02 de março de 2018.

**TIAGO JUNGER**  
**Mat. 01/27.382**  
**Diretor do Departamento de Licitações e Formalização de Ajustes**

Processo Administrativo nº 029.209/2018

A cópia do atestado assinado digitalmente poderá ser conferida no site do Tribunal:  
[www.tjrj.jus.br](http://www.tjrj.jus.br) - licitações - cadastro de fornecedores - atestados emitidos

TIAGO DA CRUZ  
JUNGER DE  
CARVALHO:27382

Assinado em  
02/03/2018 16:43:32  
PJE Local: TJ-RJ





PODER JUDICIÁRIO DO ESTADO DO RIO DE JANEIRO  
 Diretoria Geral de Logística  
 Departamento de Patrimônio e Material  
 Divisão de Almoxarifado

NOTA DE RECEBIMENTO DE MATERIAL - NRM GLOBAL - ESTOQUE  
 No.: 2017000574 DATA DA N.R.M.: 11/09/2017

NAD: 20171847 DATA DA NAD: 31/07/2017 PROCESSO: 2017082204 NEM: 2017000340 R.M.: 20170049  
 FORNECEDOR 14589 - Diagrama Tecnologia LTDA - EPP  
 ENDEREÇO: Rua: Andre Luiz Ribeiro Fonte S/N Lotes 25/26 Edif. Mediterraneo Trade - sala 305 Loteam. Jardim Belo H Lauro de Freitas BA

ITEM	CÓD. MATERIAL	DESCRIÇÃO DO MATERIAL	UF	QTDE.	PREÇO NEM	VALOR ITEM NEM	VALOR DESC.	VALOR ITEM NRM
1	7440-655-9784-4	SCANNER DE MESA - DUPLEX	UN	539	1.326,21	714.827,19	0,00	714.827,19

Despesa: 44905216

TOTAL: R\$ 714.827,19

º Nota Fiscal	Data	Valor	Desconto
7296	24/08/2017	714.827,19	0,00
Total Geral:		R\$ 714.827,19	

VALOR TOTAL DA NRM: R\$ 714.827,19 (SETECENTOS E QUATORZE MIL, OITOCENTOS E VINTE E SETE REAIS E DEZENOVE CENTAVOS)

OBSERVAÇÕES:

MATERIAL RECEBIDO NO ALMOXARIFADO CENTRAL NITERÓI EM 30/08/2017 POR DIEGO DA SILVA TOMÉ A SERVIÇO DO SERMA. DANFE 7296.

ACEITE DA DIET POR ELIEZER DE SOUZA, MAT. 80821.

FOI GERADO O ARM /2017.

Confere com o original  
 em 02/03/18  
 Matr. 16719

EMITENTE:  
 ANA CAROLINA ARAUJO ASSAD  
 MATRÍCULA: T34989

CONFERENTE:  
 MATRÍCULA:

DIRETOR DA DIV. DE MATERIAL:  
 MATRÍCULA:



PODER JUDICIÁRIO DO ESTADO DE RONDÔNIA  
TRIBUNAL DE JUSTIÇA  
COORDENADORIA DE INFORMÁTICA

**ATESTADO DE CAPACIDADE TÉCNICA**

Atestamos para os devidos fins, que a empresa **DIAGRAMA TECNOLOGIA LTDA-ME**, inscrita no CNPJ sob o N. 10.918.347/0001-71, estabelecida na Rua André LR Fonte, S/N Lotes 25/26, Edifício Mediterrâneo, Sala 305, Vilas do Atlântico, Lauro de Freitas-BA, forneceu para o Tribunal de Justiça do Estado de Rondônia, os equipamentos abaixo relacionados, conforme processo 36807-44.2013 – Pregão Eletrônico N. 097/2013- DEC:

Qtd.	Descrição
800	Scanner Kodak: modelo I2400 SCANNER DUPLEX automático.

Informamos ainda, de acordo com a referida aquisição, que a empresa supramencionada forneceu satisfatoriamente, e que até esta data, não há no cadastro de fornecedores deste Poder, registro de qualquer fato que desabone sua conduta e responsabilidade com as obrigações assumidas.

Porto Velho - RO, 07 de janeiro de 2014.

  
**Almir dos Santos Albuquerque**  
Coordenador de Informática

## ATESTADO DE CAPACIDADE TÉCNICA

A UNEF - UNIDADE DE ENSINO SUPERIOR DE FEIRA DE SANTANA, CNPJ 03.401.083/0001-19, com sede na AV. DEP. LUIS EDUARDO MAGALHÃES, SN, SUBAÉ- FEIRA DE SANTANA-BA CEP: 44.079-002, ATESTA para os devidos fins que a empresa DIAGRAMA TECNOLOGIA EIRELI, inscrita no CNPJ sob nº 10.918.347/0001-71, RUA ITAGI, 599, EDIF MEDITERRANEO, SALA 305, JD BELO HORIZONTE - PITANGUEIRAS, Lauro de Freitas-BA - CEP: 42701-370, forneceu, o material descrito abaixo e cumpriu satisfatoriamente o prazo de entrega e todos os serviços de pós-venda.

NF	Material	Descrição	Quantidade
8.111	PROJETOR	PROJETOR POWERLITE S41+ (BRASIL)	07

Atestamos que tais fornecimentos foram executados satisfatoriamente, não existindo em nossos registros, até a presente data, fatos que desabonem sua conduta e responsabilidade com as obrigações assumidas.

Feira de Santana, 04 de Março de 2019.



Comprador(a): Viviane Neris

Assinatura/Carimbo

Telefone:

*Viviane Neris*  
UNEF, Unidade de Ensino  
Superior de Feira de Santana  
Compras

E-mail:

03.401.083/0001-19  
UNEF - UNIDADE DE ENSINO SUPERIOR DE  
FEIRA DE SANTANA LTDA  
AV. DEP. LUIS EDUARDO MAGALHÃES, S/N  
SUBAÉ- CEP. 44.079-002  
FEIRA DE SANTANA - BA






**ATESTADO DE CAPACIDADE TÉCNICA**

A **Junta Comercial do Estado de Goiás**, autarquia estadual, inscrita no CNPJ/MF sob o nº 02.088.698/0001-74, com sede à Rua 259, esquina com a Rua 260, quadra 85-A, lotes 05 a 08, Setor Leste Universitário, CEP 74.610-230, Goiânia-GO, **atesta** para os devidos fins que a empresa **Diagrama Tecnologia Ltda.**, inscrita no CNPJ/MF sob o nº 10.918.347/0001-71, situada à Rua André Luiz Ribeiro da Fonte, nº 25/26, Edifício Mediterrâneo, Sala 305 a 308, Vilas do Atlântico Lauro de Freitas - BA, **forneceu** o material abaixo descrito, não existindo até a presente data fatos que desabonem sua conduta e responsabilidade para com as obrigações assumidas.

<b>Material</b>	<b>Descrição</b>	<b>Quantidade</b>
Scanner	Kodak i4600	01
Software	Kodak Pro Grupo E 01 (um) ano de garantia, suporte e atualização	01

Goiânia – GO, 18 de novembro de 2015.

  
Carlos Henrique Carrilho de Castro  
Portaria 379/2015 – PRES.

## ATESTADO DE CAPACIDADE TÉCNICA

A empresa **SECRETARIA DE SAÚDE DE SALVADOR**, CNPJ08.086.458/0001-17, situada à RUA DA GRÉCIA, S/N, COMÉRCIO, CEP 40.010.101, SALVADOR-BA, atesta para os devidos fins que a empresa Diagrama Tecnologia LTDA, inscrita no CNPJ sob nº 10.918.347/0001-71, situada na Rua André Luiz Ribeiro da Fonte, 25/26, Ed Mediterrâneo, Sala 305, Jardim Belo Horizonte, Vilas do Atlântico Lauro de Freitas-BA, forneceu o material descrito abaixo e cumpriu satisfatoriamente o prazo de entrega e todos os serviços de pós-venda.

Material	Descrição	Qtde
Scanner	Kodak i2400	10
Scanner	Kodak i3200	01

Atestamos que tais fornecimentos/prestações de serviços foram executados satisfatoriamente, não existindo em nossos registros, até a presente data, fatos que desabonem sua conduta e responsabilidade com as obrigações assumidas.

Salvador, 13 de outubro de 2015.



**Ariovaldo N. Borges Junior**  
Gestor NTI

**ATESTADO DE CAPACIDADE TÉCNICA**

A SEMGE - SECRETARIA MUNICIPAL DE GESTÃO, CNPJ 13.927.801/0003-00, com sede na AV VALE DOS BARRIS, 125, CENTRO, SALVADOR-BA – CEP: 40.070-310, ATESTA para os devidos fins que a empresa Diagrama Tecnologia EIRELI, inscrita no CNPJ sob nº 10.918.347/0001-71, situada na Rua Itagi, 599, Ed Mediterrâneo, Sala 305, Pitangueiras, Lauro de Freitas - BA, forneceu, o material descrito abaixo e cumpriu satisfatoriamente o prazo de entrega e todos os serviços de pós-venda.

NF	Material	Descrição	Qtde
7973	Projektor EPSON	Projektor EPSON, modelo S41+	01

Atestamos que tais fornecimentos foram executados satisfatoriamente, não existindo em nossos registros, até a presente data, fatos que desabonem sua conduta e responsabilidade com as obrigações assumidas.

Salvador, 20 de fevereiro de 2019.

  
Edineia Azevedo  
Assinatura/Carimbo

 819285



**ESTADO DE PERNAMBUCO  
TRIBUNAL DE CONTAS**

**ATESTADO DE CAPACIDADE TÉCNICA**

O TRIBUNAL DE CONTAS DO ESTADO DE PERNAMBUCO, CNPJ 11.435.633/0001-49, situada à RUA DA AURORA, Nº 885, BOA VISTA, CEP 50.050-910, RECIFE-PE, atesta para os devidos fins que a empresa Diagrama Tecnologia LTDA, inscrita no CNPJ sob nº 10.918.347/0001-71, situada na Rua André Luiz Ribeiro da Fonte, 25/26, Ed Mediterrâneo. Salá 305 a 308, Vilas do Atlântico Lauro de Freitas - BA, foi vencedora do processo licitatório nº 74/2013, Pregão 51/13, tendo fornecido o material descrito abaixo e cumprido satisfatoriamente o prazo de entrega e todos os serviços de pós-venda.

<b>Material</b>	<b>Descrição</b>	<b>Qtde</b>
Scanner	Kodak i3200	01

Atestamos que este fornecimento foi executado satisfatoriamente, não existindo em nossos registros, até a presente data, fatos que desabonem sua conduta e responsabilidade com as obrigações assumidas.

Recife, 16 de Novembro de 2015.

**Fernando de Arruda Nunes**  
GITI (Gerência de Infraestrutura de TI)



### ATESTADO DE CAPACIDADE TÉCNICA

A empresa **ZDOC - TECNOLOGIA EM DOCUMENTOS E SISTEMAS LTDA - EPP**, CNPJ 10.781.723/0001-29, situada à AV CARLOS RODRIGUES DA CRUZ, S/N, CAPUCHO, ARACAJU-SE, CEP 49.080-190, , atesta para os devidos fins que a empresa Diagrama Tecnologia LTDA, inscrita no CNPJ sob nº 10.918.347/0001-71, situada na Rua André Luiz Ribeiro da Fonte, 25/26, Ed Mediterrâneo, Sala 305 a 308, Vilas do Atlântico Lauro de Freitas - BA, forneceu o material descrito abaixo e cumpriu satisfatoriamente o prazo de entrega e todos os serviços de pós-venda.

Material	Descrição	Qtde
Scanners	Kodak i4200	01

Atestamos que tais fornecimentos/prestações de serviços foram executados satisfatoriamente, não existindo em nossos registros, até a presente data, fatos que desabonem sua conduta e responsabilidade com as obrigações assumidas.

Aracaju, 13 de novembro de 2015

Sérgio Melo  
Cel: (79) 9 8846-0787  
sergio@zdoc.com.br

ZDOC TECNOLOGIA EM  
DOCUMENTOS E SISTEMAS LTDA - EPP  
Administrador

10.781.723/0001-29  
ZDOC TECNOLOGIA EM DOCUMENTOS  
E SISTEMAS LTDA - EPP  
Av. Carlos Rodrigues da Cruz, s/nº  
8. Capucho CEP 49086-190  
Aracaju SE

Rua José Ramos da Silva, 228 Sala 14  
Bairro 13 de Julho, CEP 49.020-200 Aracaju -SE

**FQ412-001 - ATESTADO DE CAPACIDADE TÉCNICA – FORNECIMENTO DE BENS**

Atestamos, para fim exclusivo de participação em licitação, que a empresa DIAGRAMA TECNOLOGIA LTDA - ME, com sede à Rua André Luiz Ribeiro Fonte s/nº lotes 25 e 26, Vilas do Atlântico, Lauro de Freitas - BA, inscrita no Cadastro Nacional da Pessoa Jurídica do Ministério da Fazenda sob o número 10.918.347/0001-71 forneceu à BB Tecnologia e Serviços S.A., os bens abaixo relacionados:

ITEM	ORDEM DE COMPRA	QUANTIDADE
T-20 FONTE EXTERNA CA/CC 24V 1,875A PLUG P3 TOMADA IEC 320 C8 C/LED PARA SCANNER KODAK I2600	161782	50
T-10 SCANNER ADF DUPLEX A4 50 PPM USB KODAK I2600	161782	200
T-10 MESA DIGITALIZADORA OFICIO PARA SCANNER KODAK I2600	161782	5

Atestamos ainda que o fornecimento foi executado de acordo com os parâmetros de qualidade exigidos, nos prazos pactuados, não existindo, em nossos registros, até a presente data, fatos que desabonem sua conduta e responsabilidade com as obrigações assumidas.

Rio de Janeiro, 26 de outubro de 2015.

\_\_\_\_\_  
Nome: SÉRGIO G. WENCESLAU  
Cargo: Gerente de Divisão- DGCO  
Divisão: IDENT. M 233 422  
CPF 140.275.506-68

**MINISTÉRIO DO PLANEJAMENTO, DESENVOLVIMENTO E GESTÃO**

Secretaria Executiva

Diretoria de Administração

Coordenação-Geral de Gestão de Contratos

Esplanada dos Ministérios, Bloco K, Sobreloja, Sala 150 - CEP: 70040-906

Telefone: (61) 2020-4015

**ATESTADO DE CAPACIDADE TÉCNICA**

A empresa **Ministério do Planejamento, Desenvolvimento e Gestão, CNPJ nº 00.489.828/0007-40, situado no Bloco K, 2º andar, Sala 270, Esplanada dos Ministérios, CEP nº 70.040-906, Brasília/DF**, atesta para os devidos fins que a empresa Diagrama Tecnologia Ltda., inscrita no CNPJ nº 10.918.347/0001-71, situada na Rua André Luiz Ribeiro da Fonte, 205/26, Ed. Mediterrâneo, Sala 305 a 308, Vilas do Atlântico, Lauro de Freitas/BA, forneceu material descrito abaixo e cumpriu satisfatoriamente o prazo de entrega e todos os serviços de pós-venda.

MATERIAL	DESCRIÇÃO	QUANTIDADE
Scanners	Kodak i2600L	54

Atestamos ainda, que tais fornecimentos/prestações de serviços foram executados de acordo com os parâmetros técnicos de qualidade exigidos e no prazo pactuado, não existindo, em nossos registros, até e presente data, fatos que desabonem sua conduta e responsabilidade como as obrigações assumidas.

Brasília/DF, 05 de julho de 2016.

**LUIZ AUGUSTO DEIRÓ PAIXÃO**  
Coordenador-Geral de Gestão de Contratos



Documento assinado eletronicamente por **LUIZ AUGUSTO DEIRÓ PAIXÃO, Coordenador-Geral**, em 05/07/2016, às 16:11.



A autenticidade do documento pode ser conferida no site [<https://seimp.planejamento.gov.br/conferir>], informando o código verificador **2068388** e o código CRC **926581C3**.







## ATESTADO DE CAPACIDADE TÉCNICA

O TRIBUNAL DE JUSTIÇA DO ESTADO DA BAHIA, CNPJ 13.100.722/0001-60, situada, à Quinta Avenida do CAB, 560, Centro Administrativo da Bahia, Salvador/BA., atesta para os devidos fins que a empresa Diagrama Tecnologia Eireli, inscrita no CNPJ sob nº 10.918.347/0001-71, situada na rua Itagi, 599, Ed Mediterrâneo, Sala 305 a 308, Vilas do Atlântico, Lauro de Freitas - BA, forneceu o material descrito abaixo e cumpriu satisfatoriamente o prazo de entrega e todos os serviços de pós-venda.

**Produto:** Scanners

**Quantidade:** 1231

**Serviço de Garantia do produto:** O serviço de suporte e garantia fora prestado pela rede de assistência técnica do fabricante, com suporte técnico (instalação, configuração e treinamento).

Contrato	Qtde	Modelo do Scanner	Período do Contrato	Prazo de Garantia
004/2015-AQ	200	i2800	19/05/15 à 19/05/19	48 meses onsite
005/2015-AQ	100	i3200	10/06/15 à 10/06/17	12 meses onsite
008/2016-AQ	306	i2400/i2420	08/06/16 à 08/06/19	36 meses onsite
020/2017-AQ	500	i1150	23/05/17 à 23/05/21	48 meses onsite
Aditamento de Fornecimento 06/17-AAQ ao Contrato 020/2017-AQ	125	i1150	22/11/17 à 22/11/21	48 meses onsite

Atestamos que tais fornecimentos/prestações de serviços foram executados satisfatoriamente, não existindo em nossos registros, até a presente data, fatos que desabonem sua conduta e responsabilidade com as obrigações assumidas.

José Leonardo de Lima Parente  
Coordenador de Atendimento Técnico -  
Cadastro 968.330-5

Salvador 29, 08 2019

Assinatura/Carimbo  
Email: jllp@rente@tjba.jus.br  
Telefone: (71) 3372-1561

CAD: 968.330-5


### ATESTADO DE CAPACIDADE TÉCNICA

A PREFEITURA MUNICIPAL DE MATA DE SÃO JOÃO - BA, CNPJ: **13.805528/0001-80**, situada à Rua Luiz Antonio Garcez, nº 140, Centro, Mata de São João – BA, atesta para os devidos fins que a empresa **Diagrama Tecnologia Eireli**, inscrita no CNPJ sob nº **10.918.347/0001-71**, situada na **Rua Itagi, nº 599, Ed Mediterrâneo Sala 305 a 308 / Vilas do Atlântico Lauro de Freitas – BA**, forneceu o material descrito abaixo e cumpriu satisfatoriamente o prazo de entrega e todos os serviços de pós-venda.

<b>Material / Serviço</b>
20 (vinte) Kits de consumíveis para scanners da série i3000 da Kodak Alaris
94 (noventa e quatro) Kits de consumíveis para scanners da série S2000 da Kodak Alaris

Atestamos que tais fornecimentos/prestações de serviços foram executados satisfatoriamente, não existindo em nossos registros, até a presente data, fatos que desabonem sua conduta e responsabilidade com as obrigações assumidas.

Mata de São João, 10 de Agosto de 2021,



Nome do responsável

Função: Subcoordenadora

Matricula: 7946

Email: [jamil.silva@pmsj.ba.gov.br](mailto:jamil.silva@pmsj.ba.gov.br)

Tel.contato: (71) 99617-7243

**ATESTADO****FORNECIMENTO DE BENS**

ATESTAMOS, para fim exclusivo de participação em licitação, que a empresa Diagrama Tecnologia Ltda EPP com sede à Rua André Luiz Ribeiro da Fonte, S/N, Lotes 25/26, Edifício Mediterrâneo, sala 305, Vilas do Atlântico, Lauro de Freitas (BA), CEP: 42.700-000, inscrita no Cadastro Nacional da Pessoa Jurídica do Ministério da Fazenda – CNPJ, sob o número 10.918.347/0001-71, forneceu ao Banco do Brasil S.A., os bens abaixo relacionados:

**Ata de Registro de Preço:** 201474192915

**Vigência:** 06/06/2014 a 06/06/2015


**Bem fornecido:** Scanner Automático sem flatbed, marca Kodak, modelo i2600L

**Quantidade Estimada:** até 4.000 (quatro mil) unidades

**Quantidade Fornecida (até 15/10/2014):** 999 (novecentos e noventa e nove) unidades

Curitiba (PR), 15 de outubro de 2014

Dinop / Cenop Logística Curitiba PR / Administração de Contratos 8



Gelson Tschoeke  
Gerente de Área



Sandra Regina Batista  
Gerente de Setor

## ATESTADO

### FORNECIMENTO DE BENS

ATESTAMOS, para fim exclusivo de participação em licitação, que a empresa Diagrama Tecnologia Ltda EPP com sede à Rua André Luiz Ribeiro da Fonte, S/N, Lotes 25/26, Edifício Mediterrâneo, sala 305, Vilas do Atlântico, Lauro de Freitas (BA), CEP: 42.700-000, inscrita no Cadastro Nacional da Pessoa Jurídica do Ministério da Fazenda – CNPJ, sob o número 10.918.347/0001-71, forneceu ao Banco do Brasil S.A., os bens abaixo relacionados:

**Ata de Registro de Preço:** 201474192915

**Vigência:** 06/06/2014 a 06/06/2015

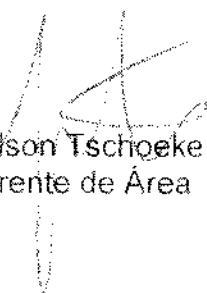
**Bem fornecido:** Scanner Automático sem flatbed, marca Kodak, modelo i2600L

**Quantidade Estimada:** até 4.000 (quatro mil) unidades


**Quantidade Fornecida:** 1179 (um mil, cento e setenta e nove) unidades

Curitiba (PR), 27 de julho de 2015.

Disec / Cenop Logística Curitiba PR / Administração de Contratos 8



Gelson Tschöeke  
Gerente de Área



Sandra Regina Batista  
Gerente de Setor


### ATESTADO DE CAPACIDADE TÉCNICA

A empresa DEFENSORIA PÚBLICA DO ESTADO DA BAHIA, CNPJ 07.778.585/0001-14, situada, à Av. Ulisses Guimarães, nº 3.386, Edf. Multi Cab Empresarial, CEP: 41.219-400, Sussuarana, Salvador/BA., atesta para os devidos fins que a empresa Diagrama Tecnologia LTDA, inscrita no CNPJ sob nº 10.918.347/0001-71, situada na Rua André Luiz Ribeiro da Fonte, 25/26, Ed Mediterrâneo, Sala 305 a 308, Vilas do Atlântico Lauro de Freitas - BA, forneceu o material descrito abaixo e cumpriu satisfatoriamente o prazo de entrega e todos os serviços de pós-venda.

Material	Descrição	Qtde
Scanners	Kodak i940 com 36 meses de garantia onsite	50

Atestamos que tais fornecimentos/prestações de serviços foram executados satisfatoriamente, não existindo em nossos registros, até a presente data, fatos que desabonem sua conduta e responsabilidade com as obrigações assumidas.

Salvador 02, SETEMBRO, 2016

  
Assinatura/Carimbo  
Email RICARDO.BORGES@DEFENSORIA.BA.DEF.BR  
Telefone (71) 99947-0476

Ricardo A. Borges Santana  
Coordenador de Informática



ESTADO DO PARÁ

## *Defensoria Pública do Estado do Pará*

GABINETE DA DIRETORIA ADMINISTRATIVA E FINANCEIRA

Travessa Campos Sales, 280 – Bairro Campina – Belém/PA – CEP:66019-050

Telefone: (91)3217-2322/3217-2307

Belém, 26 de janeiro de 2018

ATESTAMOS para os devidos fins que a empresa DIAGRAMA TECNOLOGIA LTDA-ME, inscrita no CNPJ sob nº 10.918.347/0001-71, com sede na Rua André Luiz Ribeira da Fonte, S/nº, Lote 25/26, sala 305, Vilas do Atlântico, CEP 42700-000, Lauro de Freitas, Bahia, forneceu através do Contrato nº 046/2017, celebrado com essa Defensoria, 125 (cento e vinte e cinco) scanners duplex padrão A4 avançado, KODAK, modelo i1150 com prazo de garantia de 48 (quarenta e oito) meses, "onsite", cumprindo com suas obrigações dentro dos padrões de qualidade e prazos contratados, não havendo até esta data nada que desabone sua conduta.

Anderson Serrão Pinto


Diretor Administrativo e Financeiro

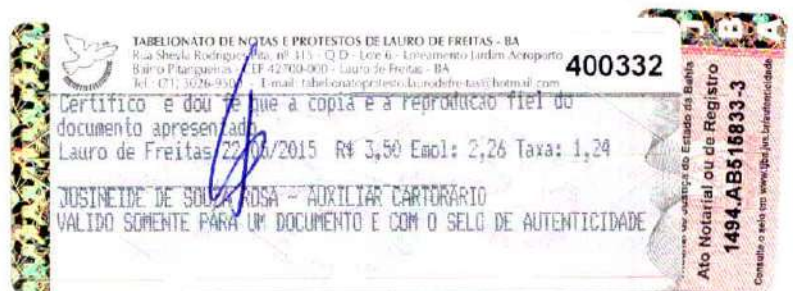
Dr. Anderson Serrão Pinto  
Defensor Público  
DA. Administrativo e Financeiro

## ATESTADO DE CAPACIDADE TÉCNICA

atesta para os devidos fins que a empresa **Diagrama Tecnologia LTDA**, inscrita no CNPJ sob nº 10.918.347/0001-71, situada na Rua André Luiz Ribeiro da Fonte, 25/26, Ed Mediterrâneo, Sala 305, Jardim Belo Horizonte, Vilas do Atlântico Lauro de Freitas-BA, forneceu esta SESAB 161 Scanner referente a Nota Fiscal nº 4634 e AFM 19.004.00424/2014, correspondente a entrega do Pregão Eletrônico 084/2013, não constando em nossos registros, nada que a desabone até a presente data, como fornecedora.

Salvador, 15 de outubro de 2014

  
Coordenador de Compras  
Leonardo Mota



**FQ412-001: ATESTADO DE CAPACIDADE TÉCNICA - FORNECIMENTO DE BENS**

Atestamos, para fim exclusivo de participação em licitação, que a empresa DIAGRAMA TECNOLOGIA EIRELI - EPP, com sede Rua Itagi, nº 599, Edifício Mediterrâneo Trade & Medica, sala 305, Loteamento Jardim Belo Horizonte, Lotes 25 e 41, quadra 0009, Pitangueiras, Lauro de Freitas/BA, inscrita no Cadastro Nacional da Pessoa Jurídica do Ministério da Fazenda sob o número 10.918.347/0001-71 fornece à BB Tecnologia e Serviços S.A. inscrita no CNPJ sob o número 42.318.949/0001-84, os bens abaixo relacionados:

ORDEM DE COMPRA	ITEM	QUANTIDADE
1775246	MÓDULO DE SEPARAÇÃO PARA SCANNER KODAK ALARIS I900	50
8467839	MÓDULO DE ALIMENTAÇÃO PARA SCANNER KODAK ALARIS I900	50
1775246	MÓDULO DE SEPARAÇÃO PARA SCANNER KODAK ALARIS I900	50
8467839	MÓDULO DE ALIMENTAÇÃO PARA SCANNER KODAK ALARIS I900	50
1775246	MÓDULO DE SEPARAÇÃO PARA SCANNER KODAK ALARIS I900	50
8467839	MÓDULO DE ALIMENTAÇÃO PARA SCANNER KODAK ALARIS I900	50

Atestamos ainda que o fornecimento foi executado de acordo com os parâmetros de qualidade exigidos, nos prazos pactuados, não existindo, em nossos registros, até a presente data, fatos que desabonem sua conduta e responsabilidade com as obrigações assumidas.

Rio de Janeiro, 01 de novembro de 2021.

**Andre Duarte dos Santos (andre)**  
 Assinado de forma digital por Andre Duarte dos Santos (andre)  
 Dados: 2021.11.01 13:04:05 -03'00'

André Duarte dos Santos  
 Gerência de Divisão Dicof/Gesuc  
 E-mail: andre@bbts.com.br  
 Telefone: (61) 3348-5500

**Sergio Gonzaga Wenceslau**  
 Assinado de forma digital por Sergio Gonzaga Wenceslau

Sérgio Gonzaga Wenceslau  
 Gerência de Divisão Dilic/Gesuc  
 E-mail: wenceslau@bbts.com.br  
 Telefone: (61) 3348-5500



ATESTADO DE CAPACIDADE TÉCNICA - FORNECIMENTO DE BENS

---



## Estado do Piauí Tribunal de Contas



### ATESTADO DE CAPACIDADE TÉCNICA

O **TRIBUNAL DE CONTAS DO ESTADO DO PIAUÍ**, CNPJ 05.818.935/0001-01, situado à AV. PEDRO FREITAS, Nº 2100, CENTRO ADMINISTRATIVO, CEP 64.018-900, TERESINA-PI, atesta para os devidos fins que a empresa Diagrama Tecnologia LTDA, inscrita no CNPJ sob nº 10.918.347/0001-71, situada na Rua André Luiz Ribeiro da Fonte, 25/26, Ed Mediterrâneo, Sala 305 a 308, Vilas do Atlântico Lauro de Freitas - BA, forneceu o material descrito abaixo e cumpriu satisfatoriamente o prazo de entrega e os serviços de pós-venda requeridos até o momento.

Material	Descrição	Qtde
Scanners	Kodak i3200	03

Atestamos que tais fornecimentos/prestações de serviços foram executados satisfatoriamente, não existindo em nossos registros, até a presente data, fatos que desabonem sua conduta e responsabilidade com as obrigações assumidas.

Teresina (PI) 27 de Janeiro de 2017.

Assinatura/Carimbo

*Heilano de Paulo Girão Sampaio*  
Matricula nº 97.850-7  
Chefe da Divisão de Patrimônio  
e Serviços Gerais

# PREFEITURA MUNICIPAL DE PONTA GROSSA

AV. VISCONDE DE TAUNAY, Nº 950 - RONDA - CEP - 84051-000  
SECRETARIA MUNICIPAL DE INFRAESTRUTURA E PLANEJAMENTO – S.M.I.P.  
DEPARTAMENTO DE COMPRAS

## ATESTADO DE CAPACIDADE TÉCNICA Nº 05/2023

A **Prefeitura Municipal de Ponta Grossa**, inscrita no CNPJ sob o nº **76.175.884/0001-87**, situada à Avenida Visconde de Taunay, nº 950, CEP 84.051-000, Bairro da Ronda, no Município de Ponta Grossa, Paraná, atesta, para os devidos fins, nos termos do protocolo virtual sistema SEI nº 001936/2023, que a empresa **DIAGRAMA TECNOLOGIA EIRELI situada na Rua Itagi, 599, Edifício Mediterrâneo Trade Medical, sala 305 – Jardim Berlo Horizonte – Pitangueiras – cep: 42.701-370 – Lauro de Freitas - BA**, forneceu os produtos e/ou serviços abaixo descritos de acordo com o(s) contrato(s) e no(s) prazo(s) especificado(s)

**1 - PREGÃO Nº 75/2022 – Protocolado municipal sob o nº 80603/2022**

**CONTRATO Nº 301/2022 – 12 Unidades Projetor Multimídia Básico - Valor Unitário R\$ 6.349,00 – Total R\$ 76.188,00**


**01 Unidade de Projetor Multimídia Avançado – Valor Unitário R\$ 33.548,75**


**38 Unidades Projetor Multimídia Básico – Valor Unitário R\$ 6.349,00 – Total R\$ 241.262,00**

**Total Geral R\$ 350.998,75 – Nota de Empenho nº 17697/2022**

Com base nas informações contidas no processo, atestamos que tais fornecimentos e/ou prestações de serviços foram executados satisfatoriamente, não existindo em nossos registros até a presente data, fatos que desabonem sua conduta e responsabilidade com as obrigações assumidas.

**Ponta Grossa, 03 de abril de 2023.**

  
**ELIANE DE FREITAS**  
Diretora do Departamento de Compras  
S.M.A.R.H.

  
**Jefferson Luiz Marques**  
Coordenador do Núcleo de Empenhos,  
Orçamentos e de Cadastro de Fornecedores  
Departamento de Compras  
Prefeitura Municipal de Ponta Grossa



## Prefeitura Municipal de Linha Nova

### ATESTADO DE CAPACIDADE TÉCNICA

O **Município de Linha Nova/RS**, inscrito no CNPJ nº 92.123.900/0001-44, sediada na Rua Henrique Spier, 2800 – Centro – CEP: 95768-000; **MUNICÍPIO DE LINHA NOVA – RS**, atesta, a pedido da parte interessada, que a empresa **DIAGRAMA TECNOLOGIA**, inscrita no CNPJ nº 10.918.347/0002-52, estabelecida na Rod Governador Mario Covas, nº 256; Km 280 – Portaria B, Sala 137; Bairro Padre Mathias – Cariacica/ ES – CEP 29.157-100, forneceu satisfatoriamente à **PREFEITURA MUNICIPAL DE LNHA NOVA**, os produtos constantes da relação a baixo dentro dos prazos contratados:

Pregão	Produto/serviço	Quantidade	Dados da nota fiscal
009/2023	MONITOR 23,8" Acer VERO BR247Y BMIPRX Garantia: 36 meses	8	NF'S nº 000.000.008 NOTA DE EMPRENHO Nº 01-000956/2023
009/2023	MONITOR 23,8" Acer VERO BR247Y BMIPRX Garantia: 36 meses	5	Nº 000.000.009 NOTA DE EMPRENHO Nº 01-000957/2023
009/2023	MONITOR 23,8" Acer VERO BR247Y BMIPRX Garantia: 36 meses	3	Nº 000.000.010 NOTA DE EMPRENHO Nº 01-000958/2023
009/2023	MONITOR 23,8" Acer VERO BR247Y BMIPRX Garantia: 36 meses	16	Nº 000.000.011 NOTA DE EMPRENHO Nº 01-000959/2023



## Prefeitura Municipal de Linha Nova

009/2023	MONITOR 23,8" Acer VERO BR247Y BMIPRX Garantia: 36 meses	2	Nº 000.000.012 NOTA DE EMPENHO Nº 01- 000961/2023
009/2023	MONITOR 23,8" AOC 24P1U Garantia: 36 meses	1	Nº 000.000.014 NOTA DE EMPENHO Nº 01- 000960/2023

A empresa cumpriu com suas obrigações cumprindo fielmente com suas obrigações.

Atestamos a conformidade do produto recebido e sua disponibilidade de acordo com as exigências deste Município.

Linha Nova/RS, 08 de maio de 2023.

**Henrique Petry**  
Prefeito Municipal



MUNICÍPIO DE GUARAPARI  
ESTADO DO ESPÍRITO SANTO  
PREFEITURA MUNICIPAL DE GUARAPARI  
SECRETARIA MUNICIPAL DA EDUCAÇÃO

Av: Santa Clara, 13, Loteamento Sol Nascente, Guarapari/ES, Cep: 29.216-750  
Telefone: (27) 3361-4806/3361.4775

**ATESTADO DE CAPACIDADE TÉCNICA**

O **MUNICÍPIO DE GUARAPARI/ES**, pessoa jurídica de Direito Público, inscrito no CNPJ sob nº. 27.165.190/0001-53, com sede administrativa na Rua Alencar Moraes Rezende, 100, Jardim Boa Vista, Guarapari/ES, através da SECRETARIA MUNICIPAL DA EDUCAÇÃO – SEMED, **ATESTAMOS** para os devidos fins e a quem de direito possa interessar, que a empresa **DIAGRAMA TECNOLOGIA LIMITADA**, com sede Rod Governador Mario Covas Nº 256 Km 280 Portaria B Sala 137; Bairro Padre Mathias- Cariacica /ES- CEP: 29.157-100, inscrita no CNPJ sob o nº. 10.918.347/0002-52, forneceu os produtos e serviços abaixo descritos, não tendo até a presente data fatos que desabone sua conduta comercial, considerada satisfatória para a Administração Municipal.

Pregão	Produto/Serviço	Quantidade	Dados da nota fiscal
PE 028/2023	PROJETOR ACER X1329WHP	64	NF Nº 024 AUTORIZAÇÃO DE FORNECIMENTO Nº 283/2023 Nº do Contrato: 089/2023

Sem mais para o momento, colocamo-nos a disposição para quaisquer esclarecimentos.

Guarapari/ES, 06 de julho de 2023.

**TIELY  
SPONFELDNER  
:08195464700**

Assinado de forma digital  
por TIELY  
SPONFELDNER:08195464  
700  
Dados: 2023.07.06  
11:23:21 -03'00'

**Tiely Sponfeldner  
Analista Administrativo - SEMED  
Mat.14773**



**MUNICÍPIO DE GUARAPARI  
ESTADO DO ESPÍRITO SANTO  
COORDENADORIA DE PATRIMONIO E ALMOXARIFADO**

**ATESTADO DE CAPACIDADE TÉCNICA**

PREFEITURA MUNICIPAL DE GUARAPARI/ES, inscrito no CNPJ n.º 27.165.190/0001-53, sediada na RUA ALENCAR MORAES DE REZENDE, 100, JD BOA VISTA, GUARAPARI/ES, CEP: 29.216-030, **ATESTA**, para os devidos fins de direito, que a empresa Diagrama Tecnologia LIMITADA, com sede Rod Governador Mario Covas Nº 256 Km 280 Portaria B Sala 137; Bairro Padre Mathias-Cariacica /ES- CEP: 29.157-100, inscrita no CNPJ sob o nº. 10.918.347/0002-52, forneceu os produtos e serviços abaixo descritos.

Pregão	Produto/Serviço	Quantidade	Dados da nota fiscal
PE 028/2023	PROJETOR ACER X1329WHP	64	NF Nº 024 AUTORIZAÇÃO DE FORNECIMENTO Nº 283/2023  Nº do Contrato: 089/2023

Informamos ainda a não ocorrência de fatos supervenientes que desabonem sua conduta técnica e comercial dentro dos padrões de qualidade, desempenho e prazos contratados, com o cumprimento das obrigações, não havendo reclamação ou objeção quanto à qualidade dos produtos/serviços.

Por ser verdade, firmo o presente documento.

Guarapar-ES,04/072023

Suzidarley Rafael de Oliveira  
Coordenadora de Patrimonio e Almojarifado Central

Suzidarley Rafael de Oliveira  
Coordenadora de Patrimonio  
e Almojarifado  
Central



**CONSELHO REGIONAL DE ENGENHARIA E AGRONOMIA DO RIO GRANDE DO SUL - CREA-RS**  
SERVIÇO PÚBLICO FEDERAL - ÓRGÃO DE FISCALIZAÇÃO DA ENGENHARIA E DA AGRONOMIA  
Rua São Luis, 77 - Bairro Santana | Porto Alegre (RS) | CEP 90620-170 | Fone: (51) 3320-2100  
- www.crea-rs.org.br

### ATESTADO DE CAPACIDADE TÉCNICA

Processo nº 2022.000001688-4

O **CONSELHO REGIONAL DE ENGENHARIA E AGRONOMIA DO RS**, inscrito no CNPJ n.º 92.695.790/0001-95, sediado na Rua São Luís, 77 – Bairro Santana Porto Alegre RS, ATESTA, para os devidos fins de direito, que a empresa **DIAGRAMA TECNOLOGIA**, com sede Rod Governador Mario Covas Nº 256 Km 280 Portaria B Sala 137; Bairro Padre Mathias-Cariacica /ES- CEP: 29.157-100, inscrita no CNPJ sob o nº. 10.918.347/0002-52, forneceu os produtos e serviços abaixo descritos:

PREGÃO	PRODUTO/SERVIÇO	QUANTIDADE	DADOS DA NOTA FISCAL
44/2022	MONITOR 21,5" Acer R V227Q BBI Garantia: 36 meses	50	NF'S Nº 000.000.039 NOTA DE EMPENHO Nº 378/2023

Atestamos que tais fornecimentos foram executados satisfatoriamente, não existindo em nossos registros, até a presente data, fatos que desabonem sua conduta e responsabilidade com as obrigações assumidas.

Por ser verdade, firmo o presente documento.



Documento assinado eletronicamente por **LEONARDO DA COSTA PEREIRA, Gerente**, em 10/08/2023, às 13:59, conforme horário oficial de Brasília, com fundamento no art. 6º, § 1º, do [Decreto nº 8.539, de 8 de outubro de 2015](#).



A autenticidade deste documento pode ser conferida no site <http://sei.crea-rs.org.br/validar.html>, informando o código verificador **1759159** e o código CRC **47997225**.





## ATESTADO DE CAPACIDADE TÉCNICA

FUNDO MUNICIPAL DE RECUPERACAO, MANUTENCAO E PRESE, inscrita no CNPJ n.º 18.206.916/0001-68, sediada na AVENIDA JK, SN centro Floresta do Araguaia- Pará, ATESTA, para os devidos fins de direito, que a empresa **DIAGRAMA TECNOLOGIA**, com sede Rod Governador Mario Covas N° 256 Km 280 Portaria B Sala 137; Bairro Padre Mathias- Cariacica /ES- CEP: 29.157-100, inscrita no CNPJ sob o n.º. 10.918.347/0002-52, forneceu os produtos e serviços abaixo descritos.

Pregão	Produto/Serviço	Quantidade	Dados da nota fiscal
007/2023	MONITOR 21,5" Acer ACER V227Q BBI Garantia: 24 meses	3	NF'S N° 000.000.038 NOTA DE EMPENHO N° 202300657

Atestamos que tais fornecimentos foram executados satisfatoriamente, não existindo em nossos registros, até a presente data, fatos que desabonem sua conduta e responsabilidade com as obrigações assumidas.

Por ser verdade, firmo o presente documento.

Floresta do Araguaia – PA, 07 de Agosto de 2023

MISRAEL SOUSA  
DOS  
SANTOS:039721532  
01

Assinado de forma digital  
por MISRAEL SOUSA DOS  
SANTOS:03972153201  
Dados: 2023.08.07  
14:04:30 -03'00'

Misrael Sousa dos Santos  
Diretor Departamento de Compras  
Decreto n° 016/2021

Contato: (94) 984232472  
E-mail: [comprasfa22@gmail.com](mailto:comprasfa22@gmail.com)



## ATESTADO DE CAPACIDADE TÉCNICA

A PREFEITURA MUNICIPAL DE JUARA/MT, inscrita no CNPJ n.º 15.072.663/0001-99, sediada na RUA NITERÓI, 81N, CENTRO, JUARA/MT, CEP: 78.575-000, **ATESTA**, para os devidos fins de direito, que a empresa Diagrama Tecnologia LIMITADA, com sede Rod Governador Mario Covas N° 256 Km 280 Portaria B Sala 137; Bairro Padre Mathias- Cariacica /ES- CEP: 29.157-100, inscrita no CNPJ sob o n.º. 10.918.347/0002-52, forneceu o produto abaixo descritos.

Pregão	Produto/Serviço	Quantidade	Dados da nota fiscal
PE 023/2023	IMPRESSORA MULTIFUNCIONAL MEGATANK CANON G 3160	01	NF N° 020 OF N° 3257/2023 N° da ARP: 022- D/2023/SECAD

Informamos ainda a não ocorrência de fatos supervenientes que desabonem sua conduta técnica e comercial dentro dos padrões de qualidade, desempenho e prazos contratados, com o cumprimento das obrigações, não havendo reclamação ou objeção quanto à qualidade dos produtos/serviços.

Por ser verdade, firmo o presente documento.

Juara – MT, 05 de Julho de 2023

Fernanda Alves dos Santos Ribas  
Secretária Municipal de Educação



### ATESTADO DE CAPACIDADE TÉCNICA

PREFEITURA MUNICIPAL DE RIBEIRÃO DO LARGO, inscrita no CNPJ n.º 16.418.683/0001-31, sediada na PRACA POLICARPIO F DOS ANJOS, S/N Centro, Ribeirão do Largo - Bahia CEP: 45.155-000, **ATESTA**, para os devidos fins de direito, que a empresa Diagrama Tecnologia LIMITADA, com sede Rod Governador Mario Covas Nº 256 Km 280 Portaria B Sala 137; Bairro Padre Mathias- Cariacica /ES- CEP: 29.157-100, inscrita no CNPJ sob o nº. 10.918.347/0002-52, forneceu os produtos e serviços abaixo descritos.

Pregão	Produto/Serviço	Quantidade	Dados da nota fiscal
PE 03/2023	IMPRESSORA CANON JATO DE TINTA G3110	07	NF Nº 031 SOLICITAÇÃO DE DESPESA / SERVIÇOS Nº 56  Nº do Contrato: 079/2023

Informamos ainda a não ocorrência de fatos supervenientes que desabonem sua conduta técnica e comercial dentro dos padrões de qualidade, desempenho e prazos contratados, com o cumprimento das obrigações, não havendo reclamação ou objeção quanto à qualidade dos produtos/serviços.

Por ser verdade, firmo o presente documento.

Ribeirão do largo, 15 de junho de 2023

Márcia Darnélia Fontes Luz

Secretaria Municipal de Desenvolvimento Social

**ALTERAÇÃO POR TRANSFORMAÇÃO DE EMPRESA INDIVIDUAL DE  
RESPONSABILIDADE LTDA (EIRELI) EM SOCIEDADE EMPRESÁRIA LIMITADA  
UNIPESSOAL  
DIAGRAMA TECNOLOGIA LIMITADA  
CNPJ nº 10.918.347/0001-71**



http://assinador.pscs.com.br/assinadorweb/autenticacao?chave1=RR-WCGfj45KxpxozN-nwQ&chave2=BT-06aCCpMpeIH2nMncFRg  
ASSINADO DIGITALMENTE POR: 94753016587-LUIZ GUSTAVO SANTOS PEREIRA

**LUIZ GUSTAVO SANTOS PEREIRA**, brasileiro, solteiro, natural de Salvador/Ba, nascido em 12/05/1978, Matemático, residente e domiciliado na Rodovia Ba-099, Estrada do Côco, s/n, KM 11, Condomínio Alphaville Litoral Norte 1, QD U1, Lote 18, Vila de Abrantes, Camaçari/Ba, CEP: 42.827-450, inscrito no CPF nº 947.530.165-87 e RG nº. 0753535203 SSP/Ba, Titular da **EMPRESA INDIVIDUAL DE RESPONSABILIDADE LIMITADA – EIRELI, DIAGRAMA TECNOLOGIA EIRELI**, com sede na Rua Itagi, nº599, EDIF. Mediterrâneo Trade & Medical, sala 305, Loteamento JD Belo Horizonte, Lotes 25 e 41, Quadra 0009, Pitangueiras, Lauro de Freitas/Ba CEP: 42.701-370 e Filial com Ato Constitutivo arquivado na Junta Comercial do Estado da Bahia – JUCEB, sob NIRE 29.600.275.595, devidamente inscrita no Cadastro Nacional de Pessoa Jurídica/MF sob o nº 10.918.347/0001-71 e Filial na Rodovia Governador Mario Covas, nº256, KM 280, Portaria B, sala 137, Padre Mathias, Cariacica/ES, CEP: 29.157-100, com início das atividades em 05/09/2022, inscrita na Junta Comercial do Estado do Espírito Santo sob o NIRE 32.900.764.844 e no CNPJ sob nº 10.918.347/0002-52 resolve alterar e transformar a Empresa Individual de Responsabilidade Limitada EIRELI em Sociedade Empresária LIMITADA Unipessoal.

**CLÁUSULA PRIMEIRA:** Fica transformada está Empresa Individual de Responsabilidade Limitada em Sociedade Limitada Unipessoal, sob o nome empresarial **DIAGRAMA TECNOLOGIA LIMITADA**, com sub-rogação de todos os direitos e obrigações pertinentes, assumindo a responsabilidade de todo acervo do empresário sucedido, inclusive do capital social informado na cláusula seguinte, garantindo todos os direitos a seus credores e mantendo os móveis, utensílios e acessórios, sem haver interrupção de continuidade de espécie alguma.

**CLÁUSULA SEGUNDA:** O capital desta Empresa Individual de Responsabilidade Limitada, no valor de R\$ 100.000,00 (Cem mil reais), passa a constituir o capital da Sociedade Limitada Unipessoal, passando a ser dividido em 100.000 (cem mil) quotas, no valor nominal de R\$ 1,00 (hum real) cada, atribuído ao sócio **LUIZ GUSTAVO SANTOS PEREIRA**.

**Parágrafo Único:** A responsabilidade do sócio único é limitada à importância total do capital social subscrito, nos termos do artigo 1.052, da Lei nº10.406 de janeiro de 2002, respondendo pela integralização do capital social da sociedade limitada.

**CLÁUSULA TERCEIRA:** Altera-se o objeto social da MATRIZ para:

Comércio e equipamento de informática, microcomputadores, periféricos, impressoras, scanner, peças e acessórios consumíveis, locação de computadores e equipamentos de informática, preparação de documentos e serviços especializados de apoio administrativo, help desk office e prestação de serviços de informática, processamento e guarda de documentos na forma eletrônica, digitalização de documentos e gerenciamento eletrônico de documentos, microfilmagem de documentos, programação de banco de dados, desenvolvimento de software e elaboração de programas de computador on site, Locação de mão-de-obra temporária.

Página 1

**Junta Comercial do Estado da Bahia**

07/12/2022

Certifico o Registro sob o nº 98261925 em 07/12/2022

Protocolo 224733494 de 07/12/2022

Nome da empresa DIAGRAMA TECNOLOGIA LIMITADA NIRE 29205523883

Este documento pode ser verificado em <http://regin.juceb.ba.gov.br/AUTENTICACAODOCUMENTOS/AUTENTICACAO.aspx>

Chancela 154777270286255

Esta cópia foi autenticada digitalmente e assinada em 07/12/2022

por Tiana Regila M G de Araújo - Secretária-Geral



**ALTERAÇÃO POR TRANSFORMAÇÃO DE EMPRESA INDIVIDUAL DE  
RESPONSABILIDADE LTDA (EIRELI) EM SOCIEDADE EMPRESÁRIA LIMITADA  
UNIPESSOAL  
DIAGRAMA TECNOLOGIA LIMITADA  
CNPJ nº 10.918.347/0001-71**



http://assinador.pscs.com.br/assinadorweb/autenticacao?chave1=RR-WCGfj45KgxpozN-nwoQ&chave2=BT-06aCCpMpeIH2nMncfRg  
ASSINADO DIGITALMENTE POR: 94753016587-LUIZ GUSTAVO SANTOS PEREIRA

**CODIFICAÇÃO DAS ATIVIDADES ECONÔMICAS**

- 4751-2/01** Comércio varejista especializado de equipamentos e suprimentos de informática;
- 7733-1/00** Aluguel de máquinas e equipamentos para escritório;
- 8219/9-99** Preparação de documentos e serviços especializados de apoio administrativo não especificado anteriormente;
- 6311/9-00** Tratamento de dados, provedores de serviços de aplicação e serviços de hospedagem na internet;
- 6201-5/01** Desenvolvimento de programas de computador sob encomenda;
- 7820-5/00** Locação de mão-de-obra temporária;

**CLÁUSULA QUARTA:** Na descrição do objeto social da filial localizada na Rodovia Governador Mario Covas, nº256, KM 280, Portaria B, sala 137, Padre Mathias, Cariacica/ES, CEP: 29.157-100, com início das atividades em 05/09/2022, inscrita na Junta Comercial do Estado do Espírito Santo sob o NIRE 32.900.764.844 e no CNPJ sob nº 10.918.347/0002-52 acrescenta-se:

Exclusivamente, a comercialização de bens e mercadorias de forma não presencial, realizadas por meio da internet ou central de atendimento – Call Center, das seguintes atividades:

Comércio e equipamento de informática, microcomputadores, periféricos, impressoras, scanner, peças e acessórios consumíveis, locação de computadores e equipamentos de informática, preparação de documentos e serviços especializados de apoio administrativo, help desk office e prestação de serviços de informática, processamento e guarda de documentos na forma eletrônica, digitalização de documentos e gerenciamento eletrônico de documentos, microfilmagem de documentos, programação de banco de dados, desenvolvimento de software e elaboração de programas de computador on site.

**CODIFICAÇÃO DAS ATIVIDADES ECONÔMICAS**

- 4751-2/01** Comércio varejista especializado de equipamentos e suprimentos de informática;
- 7733-1/00** Aluguel de máquinas e equipamentos para escritório;
- 8219/9-99** Preparação de documentos e serviços especializados de apoio administrativo não especificado anteriormente;
- 6311/9-00** Tratamento de dados, provedores de serviços de aplicação e serviços de hospedagem na internet;
- 6201-5/01** Desenvolvimento de programas de computador sob encomenda;

Para tanto, passa a transcrever, na íntegra, o Contrato Social da referida SOCIEDADE LIMITADA UNIPESSOAL, com teor a seguir:



**ALTERAÇÃO POR TRANSFORMAÇÃO DE EMPRESA INDIVIDUAL DE  
RESPONSABILIDADE LTDA (EIRELI) EM SOCIEDADE EMPRESÁRIA LIMITADA  
UNIPESSOAL  
DIAGRAMA TECNOLOGIA LIMITADA  
CNPJ nº 10.918.347/0001-71**

**CONTRATO SOCIAL DA SOCIEDADE LTDA UNIPESSOAL  
DIAGRAMA TECNOLOGIA LIMITADA CNPJ: 10.918.347/0001-71**

**LUIZ GUSTAVO SANTOS PEREIRA**, brasileiro, solteiro, natural de Salvador/Ba, nascido em 12/05/1978, Matemático, residente e domiciliado na Rodovia Ba-099, Estrada do Côco, s/n, KM 11, Condomínio Alphaville Litoral Norte 1, QD U1, Lote 18, Vila de Abrantes, Camaçari/Ba, CEP: 42.827-450, inscrito no CPF nº 947.530.165-87 e RG nº. 0753535203 SSP/BA, resolve, constituir uma **SOCIEDADE EMPRESARIA LIMITADA UNIPESSOAL**, mediante as condições e cláusulas seguintes do seu contrato social:

**CLÁUSULA PRIMEIRA:** A sociedade girará sob o nome empresarial **DIAGRAMA TECNOLOGIA LIMITADA**, terá sede na Rua Itagi, nº599, EDIF. Mediterrâneo Trade & Medical, sala 305, Loteamento JD Belo Horizonte, Lotes 25 e 41, Quadra 0009, Pitangueiras, Lauro de Freitas/Ba CEP: 42.701-370.

**Parágrafo Único:** A sociedade possui uma filial na Rodovia Governador Mario Covas, nº256, KM 280, Portaria B, sala 137, Padre Mathias, Cariacica/ES, CEP: 29.157-100, com início das atividades em 05/09/2022, inscrita na Junta Comercial do Estado do Espírito Santo sob o NIRE 32.900.764.844 e no CNPJ sob nº 10.918.347/0002-52.

**OBJETO SOCIAL MATRIZ**

**CLÁUSULA SEGUNDA:** A empresa tem por objetivo, o que segue:

Comércio e equipamento de informática, microcomputadores, periféricos, impressoras, scanner, peças e acessórios consumíveis, locação de computadores e equipamentos de informática, preparação de documentos e serviços especializados de apoio administrativo, help desk office e prestação de serviços de informática, processamento e guarda de documentos na forma eletrônica, digitalização de documentos e gerenciamento eletrônico de documentos, microfilmagem de documentos, programação de banco de dados, desenvolvimento de software e elaboração de programas de computador on site, Locação de mão-de-obra temporária.

**CODIFICAÇÃO DAS ATIVIDADES ECONÔMICAS**

**4751-2/01** Comércio varejista especializado de equipamentos e suprimentos de informática;  
**7733-1/00** Aluguel de máquinas e equipamentos para escritório;  
**8219-9/99** Preparação de documentos e serviços especializados de apoio administrativo não especificado anteriormente;  
**6311-9/00** Tratamento de dados, provedores de serviços de aplicação e serviços de hospedagem na internet;  
**6201-5/01** Desenvolvimento de programas de computador sob encomenda;  
**7820-5/00** Locação de mão-de-obra temporária;

Página 3

**Junta Comercial do Estado da Bahia**

Certifico o Registro sob o nº 98261925 em 07/12/2022

Protocolo 224733494 de 07/12/2022

Nome da empresa DIAGRAMA TECNOLOGIA LIMITADA NIRE 29205523883

Este documento pode ser verificado em <http://regin.juceb.ba.gov.br/AUTENTICACAODOCUMENTOS/AUTENTICACAO.aspx>

Chancela 154777270286255

Esta cópia foi autenticada digitalmente e assinada em 07/12/2022

por Tiana Regila M G de Araújo - Secretária-Geral



http://assinador.pscs.com.br/assinadorweb/autenticacao?chave1=RR-WCGfj45KgxpozN-nwoQ&chave2=BT-06aCCpMpeIH2nMncfRg  
ASSINADO DIGITALMENTE POR: 94753016587-LUIZ GUSTAVO SANTOS PEREIRA

**ALTERAÇÃO POR TRANSFORMAÇÃO DE EMPRESA INDIVIDUAL DE  
RESPONSABILIDADE LTDA (EIRELI) EM SOCIEDADE EMPRESÁRIA LIMITADA  
UNIPESSOAL  
DIAGRAMA TECNOLOGIA LIMITADA  
CNPJ nº 10.918.347/0001-71  
OBJETO SOCIAL FILIAL**



http://assinador.pscs.com.br/assinadorweb/autenticacao?chave1=RR-WCGfj45KgxpozN-nwoQ&chave2=BT-06aCCpMpeIH2nMncfRg  
ASSINADO DIGITALMENTE POR: 94753016587-LUIZ GUSTAVO SANTOS PEREIRA

**CLÁUSULA TERCEIRA:** A filial localizada na Rodovia Governador Mario Covas, nº256, KM 280, Portaria B, sala 137, Padre Mathias, Cariacica/ES, CEP: 29.157-100, com início das atividades em 05/09/2022, inscrita na Junta Comercial do Estado do Espírito Santo sob o NIRE 32.900.764.844 e no CNPJ sob nº 10.918.347/0002-52, tem por objetivo, o que segue:

Exclusivamente, a comercialização de bens e mercadorias de forma não presencial, realizadas por meio da internet ou central de atendimento – Call Center, das seguintes atividades: Comércio e equipamento de informática, microcomputadores, periféricos, impressoras, scanner, peças e acessórios consumíveis, locação de computadores e equipamentos de informática, preparação de documentos e serviços especializados de apoio administrativo, help desk office e prestação de serviços de informática, processamento e guarda de documentos na forma eletrônica, digitalização de documentos e gerenciamento eletrônico de documentos, microfilmagem de documentos, programação de banco de dados, desenvolvimento de software e elaboração de programas de computador on site.

**CODIFICAÇÃO DAS ATIVIDADES ECONÔMICAS**

- 4751-2/01** Comércio varejista especializado de equipamentos e suprimentos de informática;
- 7733-1/00** Aluguel de máquinas e equipamentos para escritório;
- 8219/9-99** Preparação de documentos e serviços especializados de apoio administrativo não especificado anteriormente;
- 6311/9-00** Tratamento de dados, provedores de serviços de aplicação e serviços de hospedagem na internet;
- 6201-5/01** Desenvolvimento de programas de computador sob encomenda;

**CLÁUSULA QUARTA:** A empresa poderá a qualquer tempo, abrir ou fechar filial ou outra dependência, mediante alteração contratual.

**CLÁUSULA QUINTA:** O capital da sociedade limitada unipessoal é no valor de R\$ 100.000,00 (Cem mil reais) dividido em 100.000 (Cem mil), quotas de valor nominal R\$ 1,00 (um real) cada, totalmente integralizado em moeda corrente do país.

SÓCIO	QUOTAS	R\$	%
<b>LUIZ GUSTAVO SANTOS PEREIRA</b>	100.000	R\$ 100.000,00	100%
<b>TOTAL</b>	<b>100.000</b>	<b>R\$ 100.000,00</b>	<b>100%</b>

**CLÁUSULA SEXTA:** A responsabilidade de cada sócio é restrita ao valor de suas quotas, mas todos respondem solidariamente pela integralização do capital social.



**ALTERAÇÃO POR TRANSFORMAÇÃO DE EMPRESA INDIVIDUAL DE  
RESPONSABILIDADE LTDA (EIRELI) EM SOCIEDADE EMPRESÁRIA LIMITADA  
UNIPESSOAL  
DIAGRAMA TECNOLOGIA LIMITADA  
CNPJ nº 10.918.347/0001-71**



http://assinador.pscs.com.br/assinadorweb/autenticacao?chave1=RR-WCGfj45KgxpozN-nwQ&chave2=BT-06aCCpMpeIH2nMncfRg  
ASSINADO DIGITALMENTE POR: 94753016587-LUIZ GUSTAVO SANTOS PEREIRA

**CLÁUSULA SÉTIMA:** A sociedade tem prazo de duração da sociedade é indeterminado.

**DA ADMINISTRAÇÃO**

**CLÁUSULA OITAVA:** A administração da sociedade cabe ISOLADAMENTE ao sócio **LUIZ GUSTAVO SANTOS PEREIRA**, com os poderes e atribuições de representação ativa e passiva na sociedade, judicial e extrajudicialmente, podendo praticar todos os atos compreendidos no objeto social, sempre de interesse da sociedade, autorizado o uso do nome empresarial, vedado, no entanto, fazê-lo em atividades estranhas ao interesse social ou assumir obrigações seja em favor de qualquer dos cotistas ou de terceiros, bem como onerar ou alienar bens imóveis da sociedade, sem autorização do outro sócio.

**Parágrafo Único:** O sócio poderá de comum acordo, fixar uma retirada mensal, a título de “*Pro Labore*”, observadas as disposições regulamentares pertinentes.

**DO BALANÇO PATRIMONIAL DOS LUCROS E PERDAS**

**CLÁUSULA NONA:** Ao término de cada exercício da empresa, em 31 de dezembro, proceder-se-á a elaboração do inventário, do balanço patrimonial e do balanço de resultado econômico, cabendo ao sócio, os lucros ou perdas apurados.

**§ 1º** Por deliberação do sócio a distribuição de lucros poderá ser em qualquer período do ano a partir de resultado do período apurado.

**§ 2º** A distribuição dos lucros poderá não obedecer à participação do sócio desde que aprovada pelos sócios cotistas.

**CLÁUSULA DÉCIMA:** Falecendo ou interditado qualquer sócio, a empresa continuará suas atividades com os herdeiros, sucessores e o incapaz. Não sendo possível ou inexistindo interesse destes ou remanescentes, o valor de seus haveres será apurado e liquidado com base na situação patrimonial da empresa, à data da resolução, verificada em balanço especialmente levantado.

**CLÁUSULA DÉCIMA PRIMEIRA:** O Administrador declara sob as penas da lei, que não está impedido de exercer a administração da sociedade, por lei especial ou em virtude de condenação criminal, ou por se encontrar sob os efeitos dela, a pena que vede, ainda que temporariamente, o acesso a cargos públicos, ou por crime falimentar, de prevaricação, peita ou suborno, concussão, peculato ou contra a economia popular, contra o sistema financeiro nacional, contra normas de defesa da concorrência, contra as relações de consumo, fé pública ou propriedade.

Página 5

**Junta Comercial do Estado da Bahia**

07/12/2022



Certifico o Registro sob o nº 98261925 em 07/12/2022

Protocolo 224733494 de 07/12/2022

Nome da empresa DIAGRAMA TECNOLOGIA LIMITADA NIRE 29205523883

Este documento pode ser verificado em <http://regin.juceb.ba.gov.br/AUTENTICACAODOCUMENTOS/AUTENTICACAO.aspx>

Chancela 154777270286255

Esta cópia foi autenticada digitalmente e assinada em 07/12/2022

por Tiana Regila M G de Araújo - Secretária-Geral



**ALTERAÇÃO POR TRANSFORMAÇÃO DE EMPRESA INDIVIDUAL DE  
RESPONSABILIDADE LTDA (EIRELI) EM SOCIEDADE EMPRESÁRIA LIMITADA  
UNIPESSOAL  
DIAGRAMA TECNOLOGIA LIMITADA  
CNPJ nº 10.918.347/0001-71**

**CLÁUSULA DÉCIMA SEGUNDA:** Fica eleito o foro da Comarca de Lauro de Freitas/Ba, para o exercício e o cumprimento dos direitos e obrigações resultantes deste contrato.

Lauro de Freitas/Bahia, 29 de Novembro de 2022.

**LUIZ GUSTAVO SANTOS PEREIRA**



http://assinador.pscs.com.br/assinadorweb/autenticacao?chave1=RR-WCGfj45KgxpozN-nwoQ&chave2=BT-06aCCpMpeIH2nHncFRg  
ASSINADO DIGITALMENTE POR: 94753016587-LUIZ GUSTAVO SANTOS PEREIRA

Página 6

**Junta Comercial do Estado da Bahia**

07/12/2022



Certifico o Registro sob o nº 98261925 em 07/12/2022

Protocolo 224733494 de 07/12/2022

Nome da empresa DIAGRAMA TECNOLOGIA LIMITADA NIRE 29205523883

Este documento pode ser verificado em <http://regin.juceb.ba.gov.br/AUTENTICACAODOCUMENTOS/AUTENTICACAO.aspx>

Chancela 154777270286255

Esta cópia foi autenticada digitalmente e assinada em 07/12/2022

por Tiana Regila M G de Araújo - Secretária-Geral



## TERMO DE AUTENTICAÇÃO

NOME DA EMPRESA	DIAGRAMA TECNOLOGIA LIMITADA
PROTOCOLO	224733494 - 07/12/2022
ATO	002 - ALTERAÇÃO
EVENTO	027 - ALTERAÇÃO DE FILIAL EM OUTRA UF

### MATRIZ

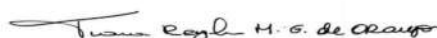
NIRE 29205523883  
CNPJ 10.918.347/0001-71  
CERTIFICO O REGISTRO EM 07/12/2022  
PROTOCOLO ARQUIVAMENTO 29205523883 DE 07/12/2022 DATA AUTENTICAÇÃO 07/12/2022

### EVENTOS

046 - TRANSFORMAÇÃO ARQUIVAMENTO: 29205523883

### REPRESENTANTES QUE ASSINARAM DIGITALMENTE

Cpf: 94753016587 - LUIZ GUSTAVO SANTOS PEREIRA - Assinado em 07/12/2022 às 10:47:24



TIANA REGILA M G DE ARAÚJO

Secretária-Geral

1

**Junta Comercial do Estado da Bahia**

07/12/2022

Certifico o Registro sob o nº 98261925 em 07/12/2022

Protocolo 224733494 de 07/12/2022

Nome da empresa DIAGRAMA TECNOLOGIA LIMITADA NIRE 29205523883

Este documento pode ser verificado em <http://regin.juceb.ba.gov.br/AUTENTICACAODOCUMENTOS/AUTENTICACAO.aspx>

Chancela 154777270286255

Esta cópia foi autenticada digitalmente e assinada em 07/12/2022

por Tiana Regila M G de Araújo - Secretária-Geral

REPÚBLICA FEDERATIVA DO BRASIL  
MINISTÉRIO DA INFRAESTRUTURA  
DEPARTAMENTO NACIONAL DE TRANSPORTES  
CARTEIRA NACIONAL DE HABILITAÇÃO

NOME  
LUIZ GUSTAVO SANTOS PEREIRA

DOC. IDENTIDADE / ÓRG. EMISSOR / UF  
753535203 SSP BA

CPF DATA NASCIMENTO  
947.530.165-87 12/05/1978

FILIAÇÃO  
CARLOS ALBERTO SANTOS  
PEREIRA  
IVONETE SANTOS PEREIRA

PERMISSÃO ACC CAT. HAB.  
B

Nº REGISTRO VALIDADE 1ª HABILITAÇÃO  
01839104954 26/03/2032 12/06/1996

OBSERVAÇÕES

*Carma*

LOCAL ASSINATURA DO PORTADOR  
LAURO DE FREITAS, BA

DATA EMISSÃO  
01/04/2022

*Rodrig*  
Rodrigo Pimentel de Souza Lima  
Diretor Geral

12614784916

ASSINATURA DO EMISSOR

BA511528788

BAHIA

VALIDA EM TODO  
O TERRITÓRIO NACIONAL  
2156252836

PROIBIDO PLASTIFICAR  
2156252836



TABELIONATO DE NOTAS E PROTESTOS DE LAURO DE FREITAS - BA  
 Rua Itagiba, 410 - Bairro Novo Horizonte - Lauro de Freitas-BA - CEP: 42.701-350  
 Fone: (71) 3078-2753 - E-mail: tabelionatoprotesto.laurodefreitas@hotmail.com

Certifico e dou fe que a copia e a reproducao  
 fiel do documento apresentado.  
 Lauro de Freitas 07/11/2013 R\$ 5,00 Emol: 2,42

ELISSANDRO PAIXAO SANTOS  
 ESCRIVENTE  
 VALIDO SOMENTE PARA UM DOCUMENTO  
 E COM O SELO DE AUTENTICIDADE  
 Selo(s): 1494.AD 213611-3  
 Consultar: www.tjba.jus.br/autenticidade



ELISSANDRO PAIXAO DE M.  
 Escrevente

VALIDA EM TODO O TERRITORIO NACIONAL

07.535.352-03 09-02-2013

LUIZ GUSTAVO SANTOS PEREIRA

CARLOS ALBERTO SANTOS PEREIRA

IVONETE SANTOS PEREIRA

SALVADOR BA 12-05-1978

C.NAS. CM SALVADOR BA DS  
 VITORIA LV 246 FL 103 RT 016115  
 947.530.165-87

*Harolda M. de Oliveira font*

REPÚBLICA DE BAHIA DO BRASIL

ESTADO DA BAHIA

SECRETARIA DA SEGURANÇA PÚBLICA

DEPARTAMENTO DE REGISTRO CIVIL

NÃO PLATIFICAR

ASSISTENTE SOCIAL

07.535.352-03

REPUBLICA DE BAHIA

CARTEIRA DE IDENTIDADE

07.535.352-03

*Harolda*



Ministério da Fazenda  
Secretaria da Receita Federal do Brasil

Comprovante de Situação Cadastral no CPF

Nº do CPF: **947.530.165-87**

Nome: **LUIZ GUSTAVO SANTOS PEREIRA**

Data de Nascimento: **12/05/1978**

Situação Cadastral: **REGULAR**

Data da Inscrição: **12/06/1996**

Digito Verificador: **00**

Comprovante emitido às: **15:28:42** do dia **03/01/2023** (hora e data de Brasília).  
Código de controle do comprovante: **BD4B.EDC2.8181.60AF**



Este documento não substitui o ["Comprovante de Inscrição no CPF"](#).

(Modelo aprovado pela IN/RFB nº 1.548, de 13/02/2015.)

## TERMOS DE ABERTURA E ENCERRAMENTO



Entidade:	DIAGRAMA TECNOLOGIA LIMITADA		
Período da Escrituração:	01/01/2022 a 31/12/2022	CNPJ:	10.918.347/0001-71
Número de Ordem do Livro:	14		
Período Selecionado:	01 de Janeiro de 2022 a 31 de Dezembro de 2022		

### TERMO DE ABERTURA

Nome Empresarial	DIAGRAMA TECNOLOGIA LIMITADA
NIRE	29205523883
CNPJ	10.918.347/0001-71
Número de Ordem	14
Natureza do Livro	Livro Diário
Município	LAURO DE FREITAS
Data do arquivamento dos atos constitutivos	18/06/2009
Data de arquivamento do ato de conversão de sociedade simples em sociedade empresária	
Data de encerramento do exercício social	31/12/2022
Quantidade total de linhas do arquivo digital	12111

### TERMO DE ENCERRAMENTO

Nome Empresarial	DIAGRAMA TECNOLOGIA LIMITADA
Natureza do Livro	Livro Diário
Número de ordem	14
Quantidade total de linhas do arquivo digital	12111
Data de inicio	01/01/2022
Data de término	31/12/2022

Este documento é parte integrante de escrituração cuja autenticação se comprova pelo recibo de número 30.1F.24.A3.44.6E.D8.78.FD.E0.10.3C.B7.60.53.E8.20.51.9C.99-0, nos termos do Decreto nº 8.683/2016.

Este relatório foi gerado pelo Sistema Público de Escrituração Digital – Sped

## BALANÇO PATRIMONIAL



Entidade: DIAGRAMA TECNOLOGIA LIMITADA  
 Período da Escrituração: 01/01/2022 a 31/12/2022 CNPJ: 10.918.347/0001-71  
 Número de Ordem do Livro: 14  
 Período Selecionado: 01 de Janeiro de 2022 a 31 de Dezembro de 2022

Descrição	Nota	Saldo Inicial	Saldo Final
ATIVO		R\$ 2.262.619,51	R\$ 2.902.590,32
ATIVO CIRCULANTE		R\$ 1.728.613,64	R\$ 2.816.889,68
DISPONÍVEL		R\$ 934.282,19	R\$ 163.465,57
CAIXA GERAL		R\$ 16.311,48	R\$ 2.714,28
CAIXA MATRIZ		R\$ 16.311,48	R\$ 2.714,28
BANCOS CONTA MOVIMENTO		R\$ 3.451,48	R\$ 1.008,76
BANCO DO BRASIL		R\$ 3.441,48	R\$ 998,76
BANCO ITAU		R\$ 10,00	R\$ 10,00
APLICAÇÕES DE LIQUIDEZ IMEDIATA		R\$ 914.519,23	R\$ 159.742,53
APLICAÇÃO ITAÚ		R\$ 29.729,65	R\$ 10.376,06
APLICAÇÃO ITAÚ CDB DI		R\$ 590.379,50	R\$ 85.029,52
APLICAÇÃO BANCO BNB		R\$ 106.746,08	R\$ 0,00
APLICAÇÃO BB CDB DI		R\$ 187.664,00	R\$ 64.336,95
CRÉDITOS		R\$ 595.274,36	R\$ 1.918.065,95
CLIENTES		R\$ 459.094,20	R\$ 455.344,68
CLIENTES DIVERSOS		R\$ 459.094,20	R\$ 455.344,68
CRÉDITOS COM EMPREGADOS		R\$ 6.840,60	R\$ 4.066,01
ADIANTAMENTO DE FÉRIAS		R\$ 6.840,60	R\$ 4.066,01
OUTROS CRÉDITOS		R\$ 129.339,56	R\$ 1.458.655,26
CRÉDITOS COM TERCEIROS		R\$ 99.350,00	R\$ 0,00
DINHEIRO EM MOEDA ESTRANGEIRA		R\$ 29.989,56	R\$ 1.458.655,26
ESTOQUES		R\$ 199.057,09	R\$ 735.358,16
ESTOQUES DE MERCADORIAS		R\$ 199.057,09	R\$ 735.358,16
MERCADORIAS PARA REVENDA		R\$ 199.057,09	R\$ 735.358,16
ATIVO NÃO CIRCULANTE		R\$ 534.005,87	R\$ 85.700,64
ATIVO REALIZÁVEL A LONGO PRAZO		R\$ 533.834,50	R\$ 77.540,91
CRÉDITOS COM EMPRESAS LIGADAS		R\$ 367.776,11	R\$ 0,00
EMPRÉSTIMO A TERCEIROS		R\$ 367.776,11	R\$ 0,00
OUTROS CRÉDITOS		R\$ 166.058,39	R\$ 77.540,91
DEPÓSITOS JUDICIAIS		R\$ 12.345,34	R\$ 12.345,34
OUTROS CRÉDITOS		R\$ 153.713,05	R\$ 65.195,57
IMOBILIZADO		R\$ 171,37	R\$ 8.159,73

Este documento é parte integrante de escrituração cuja autenticação se comprova pelo recibo de número 30.1F.24.A3.44.6E.D8.78.FD.E0.10.3C.B7.60.53.E8.20.51.9C.99-0, nos termos do Decreto nº 8.683/2016.

Este relatório foi gerado pelo Sistema Público de Escrituração Digital – Sped

## BALANÇO PATRIMONIAL

Entidade:	DIAGRAMA TECNOLOGIA LIMITADA		
Período da Escrituração:	01/01/2022 a 31/12/2022	CNPJ:	10.918.347/0001-71
Número de Ordem do Livro:	14		
Período Selecionado:	01 de Janeiro de 2022 a 31 de Dezembro de 2022		

Descrição	Nota	Saldo Inicial	Saldo Final
IMOBILIZADO EM USO		R\$ 164.655,52	R\$ 173.577,99
EQUIPAMENTOS DE INFORMÁTICA		R\$ 26.333,57	R\$ 35.256,04
MÁQUINAS E EQUIPAMENTOS		R\$ 115.162,35	R\$ 115.162,35
MÓVEIS E UTENSÍLIOS		R\$ 23.159,60	R\$ 23.159,60
(-) DEPRECIACÕES ACUMULADAS		R\$ (166.984,15)	R\$ (167.918,26)
(-) DEPREC. ACUMULADA - EQUIPAMENTOS DE INFORMÁTICA		R\$ (26.162,20)	R\$ (27.096,31)
(-) DEPREC. ACUMULADA - MÁQUINAS E EQUIPAMENTOS		R\$ (115.162,35)	R\$ (115.162,35)
(-) DEPREC. ACUMULADA - MÓVEIS E UTENSÍLIOS		R\$ (23.159,60)	R\$ (23.159,60)
(-) AMORTIZ. ACUMULADA - SISTEMAS E SOFTWARES		R\$ (2.500,00)	R\$ (2.500,00)
INTANGÍVEL		R\$ 2.500,00	R\$ 2.500,00
SISTEMAS E SOFTWARES		R\$ 2.500,00	R\$ 2.500,00
<b>PASSIVO</b>		<b>R\$ 2.262.619,51</b>	<b>R\$ 2.902.590,32</b>
<b>PASSIVO CIRCULANTE</b>		<b>R\$ 224.840,29</b>	<b>R\$ 1.129.321,01</b>
FORNECEDORES		R\$ 56.317,77	R\$ 159.792,66
FORNECEDORES NACIONAIS		R\$ 56.317,77	R\$ 159.792,66
FORNECEDORES DIVERSOS		R\$ 56.317,77	R\$ 159.792,66
OBRIGAÇÕES TRABALHISTAS		R\$ 33.354,65	R\$ 55.087,68
OBRIGAÇÕES C/ PESSOAL		R\$ 33.354,65	R\$ 55.087,68
SALÁRIOS E ORDENADOS A PAGAR		R\$ 17.880,10	R\$ 28.649,40
PRO LABORE A PAGAR		R\$ 1.691,00	R\$ 1.691,00
INSS A RECOLHER		R\$ 3.737,60	R\$ 5.033,14
FGTS A RECOLHER		R\$ 4.011,22	R\$ 5.538,22
IRF S/ SALÁRIOS		R\$ 6.034,73	R\$ 14.175,92
OBRIGAÇÕES TRIBUTÁRIAS		R\$ 16.667,75	R\$ 35.855,06
IMPOSTOS E CONTRIBUIÇÕES A RECOLHER		R\$ 16.667,75	R\$ 35.855,06
ANTECIPACAO PARCIAL A RECOLHER		R\$ 2.597,77	R\$ 3.002,14
SIMPLES A RECOLHER		R\$ 14.069,98	R\$ 32.852,92
OUTRAS OBRIGAÇÕES		R\$ 118.500,12	R\$ 878.585,61
EMPRÉSTIMOS E FINANCIAMENTOS		R\$ 118.500,12	R\$ 878.585,61
EMPRÉSTIMO A TERCEIROS		R\$ 0,00	R\$ 878.585,61

Este documento é parte integrante de escrituração cuja autenticação se comprova pelo recibo de número 30.1F.24.A3.44.6E.D8.78.FD.E0.10.3C.B7.60.53.E8.20.51.9C.99-0, nos termos do Decreto nº 8.683/2016.

Este relatório foi gerado pelo Sistema Público de Escrituração Digital – Sped



## BALANÇO PATRIMONIAL

Entidade: DIAGRAMA TECNOLOGIA LIMITADA  
Período da Escrituração: 01/01/2022 a 31/12/2022 CNPJ: 10.918.347/0001-71  
Número de Ordem do Livro: 14  
Período Selecionado: 01 de Janeiro de 2022 a 31 de Dezembro de 2022

Descrição	Nota	Saldo Inicial	Saldo Final
EMPRÉSTIMO BNB FNE EMERGENCIAL		R\$ 68.500,04	R\$ 0,00
EMPRÉSTIMO GIRO EMERGENCIAL		R\$ 50.000,08	R\$ 0,00
PATRIMÔNIO LÍQUIDO		R\$ 2.037.779,22	R\$ 1.773.269,31
CAPITAL SOCIAL		R\$ 100.000,00	R\$ 100.000,00
CAPITAL SOCIAL SUBSCRITO		R\$ 100.000,00	R\$ 100.000,00
CAPITAL SOCIAL		R\$ 100.000,00	R\$ 100.000,00
RESERVAS		R\$ 1.937.779,22	R\$ 1.673.269,31
RESERVAS DE LUCROS		R\$ 1.937.779,22	R\$ 1.673.269,31
RESERVA DE LUCROS		R\$ 1.937.779,22	R\$ 1.673.269,31

Este documento é parte integrante de escrituração cuja autenticação se comprova pelo recibo de número 30.1F.24.A3.44.6E.D8.78.FD.E0.10.3C.B7.60.53.E8.20.51.9C.99-0, nos termos do Decreto nº 8.683/2016.

Este relatório foi gerado pelo Sistema Público de Escrituração Digital – Sped

# DEMONSTRAÇÃO DE RESULTADO DO EXERCÍCIO



Entidade: **DIAGRAMA TECNOLOGIA LIMITADA**

Período da Escrituração: **01/01/2022 a 31/12/2022**

CNPJ: **10.918.347/0001-71**

Número de Ordem do Livro: **14**

Período Selecionado: **01 de Janeiro de 2022 a 31 de Dezembro de 2022**

Descrição	Nota	Saldo anterior	Saldo atual
RECEITA OPERACIONAL		R\$ 1.587.961,25	R\$ 2.753.794,27
VENDA DE MERCADORIAS		R\$ 1.188.505,23	R\$ 1.894.751,57
VENDAS DE SERVIÇOS		R\$ 399.456,02	R\$ 859.042,70
(-) (-) DEDUÇÕES		R\$ (7.776,43)	R\$ (1.443,60)
(-) VENDAS CANCELADAS		R\$ (7.776,43)	R\$ (1.443,60)
(-) (-) IMPOSTOS S/ VENDAS		R\$ (194.484,01)	R\$ (318.579,12)
(-) (-) SIMPLES		R\$ (194.484,01)	R\$ (318.579,12)
= RECEITA LÍQUIDA		R\$ 1.385.700,81	R\$ 2.433.771,55
(-) (-) CUSTOS MERCADORIA/SERVIÇOS		R\$ (372.776,47)	R\$ (763.411,76)
(-) CUSTO DAS MERCADORIAS VENDIDAS - CMV		R\$ (372.776,47)	R\$ (763.411,76)
= LUCRO BRUTO		R\$ 1.012.924,34	R\$ 1.670.359,79
(-) DESPESA COM PESSOAL		R\$ (527.306,44)	R\$ (719.919,12)
(-) SALÁRIOS E ORDENADOS		R\$ (353.505,86)	R\$ (474.158,95)
(-) 13º SALÁRIO		R\$ (30.904,08)	R\$ (42.007,30)
(-) ASSISTÊNCIA MÉDICA E ODONTOLÓGICA		R\$ (16.537,22)	R\$ (36.033,24)
(-) FÉRIAS		R\$ (32.001,01)	R\$ (39.285,23)
(-) FGTS		R\$ (33.751,09)	R\$ (44.477,62)
(-) CONTRIBUIÇÕES SINDICAIS/ASSOCIATIVAS		R\$ (650,00)	R\$ (390,00)
(-) PRO LABORE		R\$ (22.800,00)	R\$ (22.800,00)
(-) VALE TRANSPORTE		R\$ (0,00)	R\$ (1.378,21)
(-) EXAMES MÉDICOS		R\$ (210,00)	R\$ (975,00)
(-) PRÊMIOS E GRATIFICAÇÕES		R\$ (2.129,48)	R\$ (2.424,00)
(-) ALIMENTAÇÃO		R\$ (34.817,70)	R\$ (43.684,50)
(-) COMISSÕES		R\$ (0,00)	R\$ (12.305,07)
(-) DESPESAS ADMINISTRATIVAS		R\$ (115.939,54)	R\$ (137.746,88)
(-) ASSESSORIA JURÍDICA		R\$ (21.841,29)	R\$ (24.672,00)
(-) ASSESSORIA CONTÁBIL		R\$ (14.302,44)	R\$ (19.390,12)
(-) ASSESSORIA EMPRESARIAL		R\$ (4.199,64)	R\$ (12.611,58)
(-) ASSESSORIA E CONSULTORIA EM INFORMATICA		R\$ (8.200,00)	R\$ (6.300,00)
(-) FRETES E CARRETOS		R\$ (62.505,19)	R\$ (68.109,34)
(-) SERVIÇO DE SISTEMA E SOFTWARE		R\$ (4.151,63)	R\$ (3.269,84)
(-) SERVIÇOS GRÁFICOS		R\$ (59,60)	R\$ (164,00)
(-) SERVIÇOS DE LIMPEZA		R\$ (0,00)	R\$ (3.230,00)

Este documento é parte integrante de escrituração cuja autenticação se comprova pelo recibo de número 30.1F.24.A3.44.6E.D8.78.FD.E0.10.3C.B7.60.53.E8.20.51.9C.99-0, nos termos do Decreto nº 8.683/2016.

Este relatório foi gerado pelo Sistema Público de Escrituração Digital – Sped

## DEMONSTRAÇÃO DE RESULTADO DO EXERCÍCIO

Entidade:	DIAGRAMA TECNOLOGIA LIMITADA		
Período da Escrituração:	01/01/2022 a 31/12/2022	CNPJ:	10.918.347/0001-71
Número de Ordem do Livro:	14		
Período Selecionado:	01 de Janeiro de 2022 a 31 de Dezembro de 2022		

Descrição	Nota	Saldo anterior	Saldo atual
(-) MANUTENÇÃO E CONSUMO		R\$ (14.071,00)	R\$ (22.051,19)
(-) MATERIAL DE ESCRITÓRIO		R\$ (1.230,44)	R\$ (49,77)
(-) HIGIENE E LIMPEZA		R\$ (3.539,11)	R\$ (799,88)
(-) MANUTENÇÃO E REPARO		R\$ (1.677,48)	R\$ (2.148,99)
(-) LANCHES E REFEIÇÕES		R\$ (832,52)	R\$ (3.804,76)
(-) MATERIAL DE USO E CONSUMO		R\$ (942,55)	R\$ (3.684,81)
(-) COPA E COZINHA		R\$ (2.225,01)	R\$ (995,35)
(-) BENS DE PEQUENO VALOR		R\$ (39,99)	R\$ (4.242,51)
(-) MATERIAL DE INFORMÁTICA		R\$ (3.583,90)	R\$ (6.325,12)
(-) UTILIDADES PÚBLICAS		R\$ (28.110,72)	R\$ (26.503,45)
(-) ENERGIA ELÉTRICA		R\$ (12.196,05)	R\$ (12.584,31)
(-) TELEFONE E INTERNET		R\$ (15.914,67)	R\$ (13.919,14)
(-) DESPESAS COM VIAGENS		R\$ (7.986,18)	R\$ (0,00)
(-) HOSPEDAGEM		R\$ (601,32)	R\$ (0,00)
(-) VIAGENS E REPRESENTAÇÕES		R\$ (7.384,86)	R\$ (0,00)
(-) GERAIS		R\$ (65.042,91)	R\$ (73.882,76)
(-) DESPESAS POSTAIS E TELEGRÁFICAS		R\$ (27.404,96)	R\$ (26.647,65)
(-) TRANSPORTE E DESLOCAMENTO		R\$ (0,00)	R\$ (6.527,17)
(-) SEGUROS		R\$ (376,68)	R\$ (648,66)
(-) HOSPEDAGEM EM SITE		R\$ (679,75)	R\$ (561,64)
(-) COMBUSTÍVEL		R\$ (5.564,11)	R\$ (9.141,24)
(-) INTERNET		R\$ (1.500,00)	R\$ (1.902,96)
(-) ALUGUÉIS E CONDOMÍNIOS		R\$ (19.965,96)	R\$ (27.746,64)
(-) CERTIFICADOS E GARANTIAS		R\$ (209,90)	R\$ (320,00)
(-) PROCESSOS JUDICIAIS		R\$ (9.626,60)	R\$ (0,00)
(-) ESTACIONAMENTO E PEDÁGIO		R\$ (394,70)	R\$ (386,80)
(-) OUTRAS DESPESAS OPERACIONAIS		R\$ (449,88)	R\$ (934,11)
(-) DEPRECIACIONES		R\$ (449,88)	R\$ (934,11)
(-) DESPESAS TRIBUTÁRIAS		R\$ (145.028,07)	R\$ (171.253,15)
(-) TAXAS, CUSTAS E EMOLUMENTOS		R\$ (32.706,59)	R\$ (4.336,45)
(-) TFF		R\$ (1.311,32)	R\$ (1.443,10)
(-) IOF		R\$ (14,17)	R\$ (26,57)
(-) ICMS ANTECIPACAO		R\$ (13.498,75)	R\$ (32.632,92)
(-) IPTU		R\$ (910,65)	R\$ (0,00)

Este documento é parte integrante de escrituração cuja autenticação se comprova pelo recibo de número 30.1F.24.A3.44.6E.D8.78.FD.E0.10.3C.B7.60.53.E8.20.51.9C.99-0, nos termos do Decreto nº 8.683/2016.

Este relatório foi gerado pelo Sistema Público de Escrituração Digital – Sped

## DEMONSTRAÇÃO DE RESULTADO DO EXERCÍCIO

Entidade:	DIAGRAMA TECNOLOGIA LIMITADA		
Período da Escrituração:	01/01/2022 a 31/12/2022	CNPJ:	10.918.347/0001-71
Número de Ordem do Livro:	14		
Período Selecionado:	01 de Janeiro de 2022 a 31 de Dezembro de 2022		

Descrição	Nota	Saldo anterior	Saldo atual
(-) TAXAS E IMPOSTO DE IMPORTAÇÃO		R\$ (96.586,59)	R\$ (132.814,11)
(-) DESPESAS FINANCEIRAS		R\$ (54.581,53)	R\$ (6.515,37)
(-) JUROS PASSIVOS		R\$ (76,60)	R\$ (443,15)
(-) DESPESAS BANCÁRIAS		R\$ (4.471,08)	R\$ (4.261,54)
(-) DESCONTO CONCEDIDOS		R\$ (1.023,09)	R\$ (0,00)
(-) MULTAS DE MORA		R\$ (111,24)	R\$ (0,00)
(-) ENCARGOS FINANCEIROS		R\$ (48.899,52)	R\$ (1.810,68)
RECEITAS FINANCEIRAS		R\$ (0,00)	R\$ 28.676,96
DESCONTOS FINANCEIROS OBTIDOS		R\$ 0,00	R\$ 3.011,64
RENDIMENTO DE APLICAÇÃO FINANCEIRA		R\$ 0,00	R\$ 25.665,32
RESULTADO OPERACIONAL		R\$ 54.408,07	R\$ 540.230,72
RESULTADO DO EXERCÍCIO		R\$ 54.408,07	R\$ 540.230,72
LUCRO LÍQUIDO DO EXERCÍCIO		R\$ 54.408,07	R\$ 540.230,72

Este documento é parte integrante de escrituração cuja autenticação se comprova pelo recibo de número 30.1F.24.A3.44.6E.D8.78.FD.E0.10.3C.B7.60.53.E8.20.51.9C.99-0, nos termos do Decreto nº 8.683/2016.

Este relatório foi gerado pelo Sistema Público de Escrituração Digital – Sped

## DADOS DAS ASSINATURAS



Entidade:	DIAGRAMA TECNOLOGIA LIMITADA		
Período da Escrituração:	01/01/2022 a 31/12/2022	CNPJ:	10.918.347/0001-71
Número de Ordem do Livro:	14		

### Dados das Assinaturas da Escrituração

Qualificação do Assinante	Pessoa Jurídica (e-CNPJ ou e-PJ)
Tipo do Certificado	Pessoa Jurídica
CPF / CNPJ	947.530.165-87
Nº de Série do Certificado	8632259923059092212
Nome do Signatário	DIAGRAMA TECNOLOGIA EIRELI:10918347000171
Autoridade Certificadora Emissora	AC ONLINE RFB v5
Validade	02/12/2022 a 02/12/2023

Qualificação do Assinante	Contador
Tipo do Certificado	Pessoa Física
CPF / CNPJ	885.757.215-34
Nº de Série do Certificado	9026499158338209209
Nome do Signatário	ANDRE PIMENTEL SA:88575721534
Autoridade Certificadora Emissora	AC SAFEWEB RFB v5
Validade	24/02/2023 a 24/02/2024

# SITUAÇÃO DO ARQUIVO DA ESCRITURAÇÃO



Nome Empresarial: DIAGRAMA TECNOLOGIA LIMITADA  
CNPJ: 10.918.347/0001-71 Nire: 29205523883 Scp:  
Período da Escrituração: 01/01/2022 a 31/12/2022  
Forma de Escrituração Contábil: Livro Diário (Completo - sem escrituração Auxiliar)  
Natureza do Livro: Livro Diário  
Identificação do arquivo(hash): 30.1F.24.A3.44.6E.D8.78.FD.E0.10.3C.B7.60.53.E8.20.51.9C.99-

Consulta Realizada em: 09/03/2023 04:30:31

## Resultado da Verificação

A escrituração visualizada é a mesma que se encontra na base de dados do SPED.

## Situação Atual

### Escrituração com NIRE AUTENTICADA

A escrituração encontra-se na base de dados do Sped e considera-se autenticada nos termos do Decreto nº 1.800/1996, com a alteração dada pelo Decreto nº 8.683/2016. O recibo de entrega constitui a comprovação da autenticação, nos termos do art. 39-B da Lei nº 8.934/1994, sendo dispensada qualquer outra autenticação (art.39-A da Lei nº 8.934/1994).

## RECIBO DE ENTREGA DE ESCRITURAÇÃO CONTÁBIL DIGITAL

### IDENTIFICAÇÃO DO TITULAR DA ESCRITURAÇÃO

<b>NIRE</b> 29205523883	<b>CNPJ</b> 10.918.347/0001-71	
<b>NOME EMPRESARIAL</b> DIAGRAMA TECNOLOGIA LIMITADA		

### IDENTIFICAÇÃO DA ESCRITURAÇÃO

<b>FORMA DA ESCRITURAÇÃO CONTÁBIL</b> Livro Diário (Completo - sem escrituração Auxiliar)	<b>PERÍODO DA ESCRITURAÇÃO</b> 01/01/2022 a 31/12/2022
<b>NATUREZA DO LIVRO</b> Livro Diário	<b>NÚMERO DO LIVRO</b> 14
<b>IDENTIFICAÇÃO DO ARQUIVO (HASH)</b> 30.1F.24.A3.44.6E.D8.78.FD.E0.10.3C.B7.60.53.E8.20.51.9C.99	

### ESTE LIVRO FOI ASSINADO COM OS SEGUINTES CERTIFICADOS DIGITAIS:

QUALIFICAÇÃO DO SIGNATARIO	CPF/CNPJ	NOME	Nº SÉRIE DO CERTIFICADO	VALIDADE	RESPONSÁVEL LEGAL
Pessoa Jurídica (e-CNPJ ou e-PJ)	10918347000171	DIAGRAMA TECNOLOGIA EIRELI:10918347000171	863225992305909221 2	02/12/2022 a 02/12/2023	Sim
Contador	88575721534	ANDRE PIMENTEL SA:88575721534	902649915833820920 9	24/02/2023 a 24/02/2024	Não

### NÚMERO DO RECIBO:

30.1F.24.A3.44.6E.D8.78.FD.E0.10.3C.  
B7.60.53.E8.20.51.9C.99-0

Escrituração recebida via Internet  
pelo Agente Receptor SERPRO

em 09/03/2023 às 07:27:31

8A.6E.64.19.9E.F3.A1.95  
D0.4A.CF.3E.67.0E.F3.92

Considera-se autenticado o livro contábil a que se refere este recibo, dispensando-se a autenticação de que trata o art. 39 da Lei nº 8.934/1994. Este recibo comprova a autenticação.

BASE LEGAL: Decreto nº 1.800/1996, com a alteração do Decreto nº 8.683/2016, e arts. 39, 39-A, 39-B da Lei nº 8.934/1994 com a alteração da Lei Complementar nº 1247/2014.

**COEFICIENTES DE ANÁLISES EM 31/12/2022**

<b>Coeficiente</b>	<b>Fórmula</b>	<b>Valor</b>	<b>Resultado</b>
<b>Índice de Liquidez Geral</b>	Ativo Circulante + Realizável Longo Prazo	2.816.889,68 + 77.540,91	2,56
	Passivo Circulante + Passivo Não-Circulante	1.129.321,01 + 0,00	
<b>Índice de Liquidez Corrente</b>	Ativo Circulante	2.816.889,68	2,49
	Passivo Circulante	1.129.321,01	
<b>Índice de Solvência Geral</b>	Ativo	2.902.590,32	2,57
	Passivo Circulante + Passivo Não-Circulante	1.129.321,01 + 0,00	
<b>Grau de Endividamento</b>	Passivo Circulante + Passivo Não-Circulante	1.129.321,01 + 0,00	0,39
	Ativo	2.902.590,32	

LUIZ GUSTAVO SANTOS  
PEREIRA:94753016587  
87

Assinado de forma digital por LUIZ GUSTAVO SANTOS PEREIRA:94753016587  
Dados: 2023.03.09 12:39:32 -03'00'

LUIZ GUSTAVO SANTOS PEREIRA  
TITULAR PESSOA FISICA  
CPF: 947.530.165-87

ANDRE PIMENTEL  
SA:88575721534

Assinado de forma digital por ANDRE PIMENTEL SA:88575721534  
Dados: 2023.03.09 13:11:39 -03'00'

ANDRE PIMENTEL SA  
Reg. no CRC - BA sob o No. 021448/O-6  
CPF: 885.757.215-34



## NOTAS EXPLICATIVAS DAS DEMONSTRAÇÕES FINANCEIRAS

**DIAGRAMA TECNOLOGIA LIMITADA**  
**CNPJ Nº – 10.918.347/0001-71**

### **Nota 1 - CONTEXTO OPERACIONAL:**

A empresa possui atividade de comércio especializado de equipamentos e suprimentos de informática, aluguel de máquinas e equipamentos para escritório e serviço de manutenção dos mesmos.

### **Nota 2 - BASE DA APRESENTAÇÃO DAS DEMONSTRAÇÕES CONTÁBEIS:**

A apresentação das Demonstrações Contábeis de 31 de Dezembro de 2022 foi preparada de acordo com as práticas contábeis brasileiras e mantém um sistema de escrituração uniforme dos seus atos e fatos administrativos, por meio de processo eletrônico. Os registros contábeis contêm o número de identificação dos lançamentos relacionados ao respectivo documento de origem externa ou interna ou, na sua falta, em elementos que comprovem ou evidenciem fatos e a prática de atos administrativos.

Compreende o conjunto dessas demonstrações o: Balanço Patrimonial, Demonstração de Resultado do Exercício e Coeficientes de Análises.

### **Nota 3 - RESUMO DAS PRINCIPAIS PRÁTICAS CONTÁBEIS:**

Dentre as principais práticas adotadas para a preparação das demonstrações contábeis ressaltamos:

- a) **Caixa e Equivalentes de Caixa:** Estão representadas por depósitos em conta corrente em moeda nacional.
- b) **Aplicações de Liquidez Imediata:** As aplicações financeiras estão demonstradas pelos valores originais aplicados, acrescidos dos rendimentos pró-rata até a data do balanço.
- c) **Contas a Receber de Clientes:** As contas a receber são registradas pelo valor faturado.
- d) **Impostos e Contribuições a Recuperar:** Registra o valor dos créditos relativos à recuperação de impostos ou recuperação de encargos a serem futuramente compensados.
- e) **Estoque:** Os materiais em estoque, classificados no ativo circulante estão registrados pelo custo de aquisição, deduzindo os valores de perda e consumo quando aplicáveis.
- f) **Passivo Circulante:** São demonstrados pelos valores conhecidos ou calculáveis, acrescidos quando aplicáveis, dos correspondentes encargos e variações monetárias incorridas até a data do balanço.
- g) **Fornecedores a pagar:** São registrados nessa conta contábil os valores a pagar aos fornecedores de bens ou serviços.

- h) **Obrigações Previdenciárias e Trabalhistas:** São registrados nessa rubrica os encargos sobre folha de pagamento a pagar, bem como, os encargos retidos a pagar.
- i) **Obrigações Fiscais e Tributárias:** São registrados nessa rubrica os tributos a pagar pela entidade, sejam eles tributos próprios ou retidos na fonte.
- j) **As Despesas e as Receitas:** Estão apropriadas obedecendo ao regime de competência.
- k) **Apuração do Resultado:** O resultado foi apurado segundo o Regime de Competência, tanto para o reconhecimento das receitas quanto das despesas.

LUIZ GUSTAVO  
SANTOS  
PEREIRA:94753016587  
7

Assinado de forma digital  
por LUIZ GUSTAVO SANTOS  
PEREIRA:94753016587  
Dados: 2023.07.24 15:49:30  
-03'00'

---

**LUIZ GUSTAVO SANTOS PEREIRA**  
TITULAR PESSOA FÍSICA  
CPF: 947.530.165-87

BRANDAO E SA CONTABILIDADE  
GERENCIAL SOCIEDADE  
SI:21216574000171

Assinado de forma digital por BRANDAO  
E SA CONTABILIDADE GERENCIAL  
SOCIEDADE SI:21216574000171  
Dados: 2023.03.16 13:42:33 -03'00'

---

**BRANDÃO E SÁ CONTABILIDADE  
GERENCIAL SOCIEDADE SIMPLES**  
CRC/BA – 006467/0-4  
CNPJ: 21.216.574/0001-71

**REPÚBLICA FEDERATIVA DO BRASIL**  
**CARTEIRA DE IDENTIDADE PROFISSIONAL**  
**CONSELHO REGIONAL DE CONTABILIDADE**  
 DO ESTADO DA BAHIA



CATEGORIA  
CONTADOR

NOME  
ANDRE PIMENTEL SA

Nº DO REGISTRO  
BA-021448/O-8

FILIAÇÃO  
ALMIR PORTE SA

MARIA DAS GRACAS PIMENTEL SA



ASSINATURA DO PROFISSIONAL



NASCIMENTO	NACIONALIDADE	NATURALIDADE	
22/01/1976	BRASILEIRA	SALVADOR - BA	
DIPLOMAÇÃO	CPF	RG	
10/02/2001	885.757.215-34	04582402 90 SSP-BA	
TÍTULO	TÍTULO EXPEDIDO (OU DECL. DE PROVISIONADO)		
BACHAREL EM CIÊNCIAS CONTÁBEIS	FUNDAÇÃO VISCONDE DE CAIRU		

Esta carteira tem fé pública como documento de identidade, nos termos do art. 18 do Decreto-Lei nº 9.295/46, c/c art. 1º da Lei nº 6.206/75.





DATA DE EXPEDIÇÃO

28/08/2008





Maria Constança Carneiro Galvão  
PRESIDENTE DO CRC

VÁLIDA EM TODO O TERRITÓRIO NACIONAL



**CONSELHO REGIONAL DE CONTABILIDADE DO ESTADO DA BAHIA  
CERTIDÃO DE HABILITAÇÃO PROFISSIONAL**

**O CONSELHO REGIONAL DE CONTABILIDADE DO ESTADO DA BAHIA** certifica que o(a) profissional identificado(a) no presente documento encontra-se habilitado para o exercício da profissão contábil.

**IDENTIFICAÇÃO DO REGISTRO**

NOME.....	: ANDRE PIMENTEL SA
REGISTRO.....	: BA-021448/O-6
CATEGORIA.....	: CONTADOR
CPF.....	: ***.757.215-**

A falsificação deste documento constitui-se em crime previsto no Código Penal Brasileiro, sujeitando o autor à respectiva ação penal.

Emissão: BAHIA, 24/07/2023 as 15:24:10.

Válido até: 22/10/2023.

Código de Controle: 494992.

Para verificar a autenticidade deste documento consulte o site do CRCBA.



ESTADO DO ESPIRITO  
SANTO  
SECRETARIA DE ESTADO  
DA FAZENDA  
SUPERINTENDÊNCIA  
DA RECEITA



## INSCRIÇÃO ESTADUAL

**Inscrição Estadual:** 083963928

**Número de Controle** 299919

**Protocolo REDESIM** ESP2261288333

**Nome Empresarial:** DIAGRAMA TECNOLOGIA EIRELI

**Nome Fantasia:**

**CNPJ:** 10.918.347/0002-52

**Atividade principal (CNAE):** 4751-2/01 - Comércio varejista especializado de equipamentos e suprimentos de informática

**Atividade secundária (CNAE):** 6311-9/00 - Tratamento de dados, provedores de serviços de aplicação e serviços de hospedagem na internet, 6201-5/01 - Desenvolvimento de programas de computador sob encomenda, 8219-9/01 - Fotocópias, 7733-1/00 - Aluguel de máquinas e equipamentos para escritório

**Endereço do estabelecimento:** RODOVIA GOVERNADOR MARIO COVAS, 256, KM 280 Portaria B;SALA 137;, PADRE MATHIAS, CEP: 29157100

**Município:** Cariacica

Este documento foi emitido em : **segunda, 05 de setembro de 2022**

Se impresso, verificar sua autenticidade em [www.simplifica.es.gov.br](http://www.simplifica.es.gov.br) utilizando o código

**5PA2OCME**

DOCUMENTO EMITIDO ELETRONICAMENTE PELO SIMPLIFICA ESPÍRITO SANTO

Esse documento deverá permanecer exposto em local visível no estabelecimento empresarial



ESTADO DO ESPÍRITO SANTO  
PREFEITURA MUNICIPAL DE  
CARIACICA  
SECRETARIA MUNICIPAL DE  
DESENVOLVIMENTO  
ECONÔMICO E INOVAÇÃO -  
SEMDEI



## INSCRIÇÃO MUNICIPAL

Número 177563

**Nome da Empresa:** DIAGRAMA TECNOLOGIA EIRELI

**CNPJ:** 10.918.347/0002-52

**Atividade Principal(CNAE):** 4751-2/01 - Comércio varejista especializado de equipamentos e suprimentos de informática

**Atividade(s) Secundária(s) (CNAE):** 6311-9/00 - Tratamento de dados, provedores de serviços de aplicação e serviços de hospedagem na internet, 6201-5/01 - Desenvolvimento de programas de computador sob encomenda, 8219-9/01 - Fotocópias, 7733-1/00 - Aluguel de máquinas e equipamentos para escritório

**Endereço:** RODOVIA GOVERNADOR MARIO COVAS, 256, PADRE MATHIAS

**Município:** Cariacica

**CEP:** 29157100

**Local e data:** Cariacica, segunda, 05 de setembro de 2022

**ARMANDO GARCIA DE GOUVEA**

Secretaria Municipal de Desenvolvimento Econômico e Inovação - SEMDEI

### Condicionantes

Código de Autenticidade: PPA1XFVB



**PREFEITURA MUNICIPAL DE CARIACICA**  
**Secretaria de Desenvolvimento Econômico E Inovação – SEMDEI**

## **COMUNICADO**

### **ISENÇÃO DE ALVARÁ DE FUNCIONAMENTO PARA ATIVIDADES DE BAIXO RISCO**

No âmbito da Lei de Liberdade Econômica (Lei 13.874/2019), o Decreto Municipal 116 (alterado pelo decreto 285/2021 e 172/2022), de 31 de maio de 2021, estabelece no anexo I as atividades de “Baixo Risco” para fins de dispensa de atos públicos de liberação para operação e funcionamento de atividades econômicas.

Ficando assim, a pessoa jurídica **DIAGRAMA TECNOLOGIA EIRELI** registrada no CNPJ sob o número **10.918.347/0002-52**.

Desobrigada a obtenção de Alvará de Funcionamento, Licença Ambiental e/ou Sanitária perante a Prefeitura de Cariacica/ES, por enquadramento nas exigências da legislação atual do município.

A dispensa de alvarás e licenças não desobriga de cumprir com os requisitos estabelecidos pelo poder público relativamente ao funcionamento regular de sua atividade, compreendidos os aspectos sanitários, ambientais, tributários, de segurança pública, uso e ocupação do solo, atividades domiciliares e restrições ao uso de espaços públicos.

As fiscalizações serão realizadas pela autoridade pública responsável e caso se verifique desconformidade com os requisitos previstos, a autoridade responsável por esta verificação notificará o responsável para a adoção das providências de regularização, podendo haver aplicação de penalidades previstas em lei

A veracidade da informação contida neste documento pode ser confirmada pelo e-mail [ciampe@cariacica.es.gov.br](mailto:ciampe@cariacica.es.gov.br)

Cariacica/ES, 06 de dezembro de 2022.

**Secretaria de Desenvolvimento Econômico e Inovação – SEMDEI**

Rua Antônio Leonardo da Silva, nº 43, Bairro-035 - Alto Lage, Cariacica – ES

Tel. 3354-5100 / [ciampe@cariacica.es.gov.br](mailto:ciampe@cariacica.es.gov.br) No âmbito da Lei de Liberdade Econômica (Lei 13.874/2019), o Decreto Municipal 116, de 31 de maio de 2021, estabelece no anexo I as atividades de “Baixo Risco”.

 <b>REPÚBLICA FEDERATIVA DO BRASIL</b> <b>CADASTRO NACIONAL DA PESSOA JURÍDICA</b>		
NÚMERO DE INSCRIÇÃO <b>10.918.347/0002-52</b> FILIAL	<b>COMPROVANTE DE INSCRIÇÃO E DE SITUAÇÃO CADASTRAL</b>	DATA DE ABERTURA <b>05/09/2022</b>
NOME EMPRESARIAL <b>DIAGRAMA TECNOLOGIA LIMITADA</b>		
TÍTULO DO ESTABELECIMENTO (NOME DE FANTASIA) *****	PORTE <b>EPP</b>	
CÓDIGO E DESCRIÇÃO DA ATIVIDADE ECONÔMICA PRINCIPAL <b>47.51-2-01 - Comércio varejista especializado de equipamentos e suprimentos de informática (Dispensada *)</b>		
CÓDIGO E DESCRIÇÃO DAS ATIVIDADES ECONÔMICAS SECUNDÁRIAS <b>62.01-5-01 - Desenvolvimento de programas de computador sob encomenda (Dispensada *)</b> <b>63.11-9-00 - Tratamento de dados, provedores de serviços de aplicação e serviços de hospedagem na internet (Dispensada *)</b> <b>77.33-1-00 - Aluguel de máquinas e equipamentos para escritórios (Dispensada *)</b> <b>82.19-9-01 - Fotocópias (Dispensada *)</b>		
CÓDIGO E DESCRIÇÃO DA NATUREZA JURÍDICA <b>206-2 - Sociedade Empresária Limitada</b>		
LOGRADOURO <b>ROD GOVERNADOR MARIO COVAS</b>	NÚMERO <b>256</b>	COMPLEMENTO <b>KM 280 PORTARIA B SALA 137</b>
CEP <b>29.157-100</b>	BAIRRO/DISTRITO <b>PADRE MATHIAS</b>	MUNICÍPIO <b>CARIACICA</b>
UF <b>ES</b>	ENDEREÇO ELETRÔNICO <b>DIRETORIA@DIAGRAMATECNOLOGIA.COM.BR</b>	
TELEFONE <b>(71) 3379-3535</b>		
ENTE FEDERATIVO RESPONSÁVEL (EFR) *****		
SITUAÇÃO CADASTRAL <b>ATIVA</b>	DATA DA SITUAÇÃO CADASTRAL <b>05/09/2022</b>	
MOTIVO DE SITUAÇÃO CADASTRAL		
SITUAÇÃO ESPECIAL *****	DATA DA SITUAÇÃO ESPECIAL *****	

(\*) A dispensa de alvarás e licenças é direito do empreendedor que atende aos requisitos constantes na Resolução CGSIM nº 51, de 11 de junho de 2019, ou da legislação própria encaminhada ao CGSIM pelos entes federativos, não tendo a Receita Federal qualquer responsabilidade quanto às atividades dispensadas.

Aprovado pela Instrução Normativa RFB nº 1.863, de 27 de dezembro de 2018.

Emitido no dia **28/06/2023** às **14:18:37** (data e hora de Brasília).

Página: 1/1



## Consulta Quadro de Sócios e Administradores - QSA

<b>CNPJ:</b>	10.918.347/0001-71
<b>NOME EMPRESARIAL:</b>	DIAGRAMA TECNOLOGIA LIMITADA
<b>CAPITAL SOCIAL:</b>	R\$100.000,00 (Cem mil reais)

O Quadro de Sócios e Administradores(QSA) constante da base de dados do Cadastro Nacional da Pessoa Jurídica (CNPJ) é o seguinte:

<b>Nome/Nome Empresarial:</b>	LUIZ GUSTAVO SANTOS PEREIRA
<b>Qualificação:</b>	49-Sócio-Administrador

Para informações relativas à participação no QSA, acessar o e-CAC com certificado digital ou comparecer a uma unidade da RFB.

Emitido no dia **28/06/2023** às **14:23** (data e hora de Brasília).