



 <b>Ministério Público do Estado de Minas Gerais</b>			CRITÉRIO DE MEDIÇÃO - CIVIL
<b>OBJETO:</b>	CONTRATAÇÃO DE EMPRESA ESPECIALIZADA PARA A EXECUÇÃO DE OBRA DE EDIFICAÇÃO DA SEDE DAS PROMOTORIAS DE JUSTIÇA, COM FORNECIMENTO DE MÃO-DE-OBRA E MATERIAIS, NA CIDADE DE CATAGUASES - MG		
<b>ENDEREÇO</b>	AV. HUMBERTO MAURO Nº396 - BAIRRO GRANJARIA – CATAGUASES- MG		
ITEM	DESCRIÇÃO DO SERVIÇO	UNID.	CRITÉRIO DE MEDIÇÃO
<b>1</b>	<b>SERVIÇOS PRELIMINARES</b>		
<b>1.1</b>	<b>EQUIPE DE APOIO/ADMINISTRAÇÃO LOCAL</b>		
1.1.1	ENGENHEIRO CIVIL COM ENCARGOS COMPLEMENTARES- PERÍODO INTEGRAL	VB em %	VERBA EM PERCENTUAL
1.1.2	ENGENHEIRO ELETRICISTA COM ENCARGOS COMPLEMENTARES- PERÍODO PARCIAL (2X POR SEMANA, 8 HORAS/DIA, POR 12 MESES)	VB em %	VERBA EM PERCENTUAL
1.1.3	ENGENHEIRO MECÂNICO COM ENCARGOS COMPLEMENTARES- PERÍODO PARCIAL (2X POR SEMANA, 4 HORAS/DIA, POR 4 MESES)	VB em %	VERBA EM PERCENTUAL
1.1.4	TÉCNICO DE SEGURANÇA DO TRABALHO COM ENCARGOS COMPLEMENTARES- PERÍODO PARCIAL (2X POR SEMANA, 4 HORAS/DIA, POR 18 MESES)	VB em %	VERBA EM PERCENTUAL
1.1.5	ENCARREGADO GERAL COM ENCARGOS COMPLEMENTARES- PERÍODO INTEGRAL	VB em %	VERBA EM PERCENTUAL
<b>1.2</b>	<b>DESPESAS GERAIS</b>		
1.2.1	CONSUMOS GERAIS (ÁGUA/ESGOTO, ENERGIA, TELEFONE, INTERNET WI-FI, MATERIAL DE ESCRITÓRIO, CÓPIAS E REPRODUÇÕES)	MÊS	MÊS
1.2.2	SEGURANÇA DA OBRA	MÊS	MÊS
<b>1.3</b>	<b>ANDAIMES/ GUINCHO DE COLUNA</b>		
1.3.1	ANDAIMES		
1.3.1.1	LOCAÇÃO DE ANDAIME METÁLICO PARA FACHADA, INCLUSIVE PISO METÁLICO E SAPATAS	M²/MÊS	ÁREA DE MATERIAL E PERÍODO DE UTILIZAÇÃO
1.3.1.2	MONTAGEM E DESMONTAGEM DE ANDAIME METÁLICO PARA FACHADA COM PISO METÁLICO, INCLUSIVE RODAPÉ/ GUARDA CORPO EM MADEIRA	M²	ÁREA DE MATERIAL E MÃO DE OBRA
1.3.2	GUINCHO DE COLUNA		
1.3.2.1	LOCAÇÃO DE GUINCHO DE COLUNA COM OPERADOR	MÊS	MÊS
<b>1.4</b>	<b>SERVIÇOS INICIAIS</b>		
1.4.1	ELABORAÇÃO DE PROJETO DE LAYOUT DO CANTEIRO DE OBRAS	PR A1	FORMATO A1
1.4.2	ELABORAÇÃO DE PROJETO DE TODAS AS INSTALAÇÕES ELÉTRICAS PROVISÓRIAS DA OBRA	PR A1	FORMATO A1
1.4.3	FORNECIMENTO E INSTALAÇÃO DE PLACA DE OBRA	M²	ÁREA DE MATERIAL E MÃO DE OBRA
1.4.4	BARRACÃO DE OBRAS		
1.4.4.1	ESCRITÓRIO DA FISCALIZAÇÃO (INCLUSIVE MOBILIÁRIO, SANITÁRIO E APARELHO DE AR CONDICIONADO DE 18.000BTUS)	UN.	UNIDADE DE MATERIAL E MÃO DE OBRA
1.4.4.2	ESCRITÓRIO DA CONTRATADA (INCLUSIVE MOBILIÁRIO, SANITÁRIO, COMPUTADOR E IMPRESSORA)	UN.	UNIDADE DE MATERIAL E MÃO DE OBRA
1.4.4.3	BARRACÃO DEPÓSITO E FERRAMENTARIA/ ALMOXARIFADO (INCLUSIVE MOBILIÁRIO)	UN.	UNIDADE DE MATERIAL E MÃO DE OBRA
1.4.4.4	BARRACÃO REFEITÓRIO	UN.	UNIDADE DE MATERIAL E MÃO DE OBRA
1.4.4.5	BARRACÃO PESSOAL – VESTIÁRIO (INCLUSIVE MOBILIÁRIO)	UN.	UNIDADE DE MATERIAL E MÃO DE OBRA
1.4.4.6	BARRACÃO INSTALAÇÃO SANITÁRIA	UN.	UNIDADE DE MATERIAL E MÃO DE OBRA
1.4.4.7	ÁREA COBERTA EM TELHA DE FIBROCIMENTO PARA BANCAS COM PISO DE CONCRETO	M²	ÁREA DE MATERIAL E MÃO DE OBRA
1.4.4.8	BEBEDOURO INDUSTRIAL DE COLUNA PARA USO COLETIVO	UN.	UNIDADE DE MATERIAL E MÃO DE OBRA
1.4.4.9	EXTINTORES DE INCÊNDIO	UN.	UNIDADE DE MATERIAL E MÃO DE OBRA
1.4.5	LIGAÇÃO PROVISÓRIA COM ENTRADA DE ENERGIA	UN.	UNIDADE DE MATERIAL E MÃO DE OBRA
1.4.6	LIGAÇÃO PROVISÓRIA DE ÁGUA PARA CANTEIRO (1/2"), INCLUSIVE HIDRÔMETRO E CAVALETE PARA MEDIÇÃO – PADRÃO CONCESSIONÁRIA	UN.	UNIDADE DE MATERIAL E MÃO DE OBRA


 <b>Ministério Público do Estado de Minas Gerais</b>			CRITÉRIO DE MEDIÇÃO - CIVIL
<b>OBJETO:</b>	CONTRATAÇÃO DE EMPRESA ESPECIALIZADA PARA A EXECUÇÃO DE OBRA DE EDIFICAÇÃO DA SEDE DAS PROMOTORIAS DE JUSTIÇA, COM FORNECIMENTO DE MÃO-DE-OBRA E MATERIAIS, NA CIDADE DE CATAGUASES - MG		
<b>ENDEREÇO</b>	AV. HUMBERTO MAURO Nº396 - BAIRRO GRANJARIA – CATAGUASES- MG		
ITEM	DESCRIÇÃO DO SERVIÇO	UNID.	CRITÉRIO DE MEDIÇÃO
1.4.7	LIGAÇÃO DE ESGOTO PARA BARRACÃO DE OBRA EM CANTEIRO	UN.	UNIDADE DE MATERIAL E MÃO DE OBRA
1.4.8	DUTO DE ENTULHOS, INCLUSIVE MONTAGEM/DESMONTAGEM	M	COMPRIMENTO DE MATERIAL E MÃO DE OBRA
1.4.9	VISTORIA CAUTELAR	UN.	UNIDADE DE MATERIAL E MÃO DE OBRA
1.4.10	PLANO DE GERENCIAMENTO DOS RESÍDUOS GERADOS PELA CONSTRUÇÃO DO PRÉDIO	UN.	UNIDADE DE MATERIAL E MÃO DE OBRA
1.4.11	MOBILIZAÇÃO E DESMOBILIZAÇÃO DE OBRA	UN.	UNIDADE
<b>2</b>	<b>SAÚDE/ SEGURANÇA DO TRABALHO</b>	GLOBAL	GLOBAL
<b>3</b>	<b>SERVIÇOS DE REMOÇÃO/DEMOLIÇÃO</b>		
3.1	REMOÇÃO/DEMOLIÇÃO		
3.1.1	CORTE DE ÁRVORES DE MÉDIO PORTE	UN.	UNIDADE DE MATERIAL E MÃO DE OBRA
3.1.2	PODA DE ÁRVORE DE GRANDE PORTE	UN.	UNIDADE DE MATERIAL E MÃO DE OBRA
3.1.3	CORTE DE ÁRVORE DE GRANDE PORTE	UN.	UNIDADE DE MATERIAL E MÃO DE OBRA
3.1.4	REMOÇÃO DE RAÍZES REMANESCENTES DE ÁRVORE DE GRANDE PORTE	UN.	UNIDADE DE MATERIAL E MÃO DE OBRA
3.1.5	LIMPEZA MANUAL DE VEGETAÇÃO COM ENXADA	M²	ÁREA DE MATERIAL E MÃO DE OBRA
3.1.6	LIMPEZA MECANIZADA DE CAMADA VEGETAL, VEGETAÇÃO E PEQUENAS ÁRVORES	M²	ÁREA DE MATERIAL E MÃO DE OBRA
3.1.7	REMOÇÃO MANUAL DE PAVIMENTO PARALELEPÍPEDO	M²	ÁREA DE MATERIAL E MÃO DE OBRA
3.1.8	DEMOLIÇÃO MANUAL DE PISO CIMENTADO COM ESPESSURA ATÉ 10CM	M²	ÁREA DE MATERIAL E MÃO DE OBRA
3.1.9	DEMOLIÇÃO MECANIZADA DE ALVENARIA, SEM REAPROVEITAMENTO	M³	VOLUME DE MATERIAL E MÃO DE OBRA
3.1.10	DEMOLIÇÃO MANUAL DE ALVENARIA EM TIJOLO OU BLOCO DE CONCRETO, SEM REAPROVEITAMENTO	M³	VOLUME DE MATERIAL E MÃO DE OBRA
3.1.11	REMOÇÃO DE CHAPIM OU RUFO DE CHAPA GALVANIZADA	M	COMPRIMENTO DE MATERIAL E MÃO DE OBRA
3.1.12	REMOÇÃO MANUAL DE ESQUADRIA METÁLICA	M²	ÁREA DE MATERIAL E MÃO DE OBRA
3.1.13	REMOÇÃO MANUAL DE REVESTIMENTO EM PEDRAS, INCLUSIVE EMBOÇO	M²	ÁREA DE MATERIAL E MÃO DE OBRA
3.1.14	REMOÇÃO MANUAL DE REBOCO	M²	ÁREA DE MATERIAL E MÃO DE OBRA
3.2	BOTA FORA		
3.2.1	BOTA FORA RESULTANTE SERVIÇOS DE REMOÇÃO/ DEMOLIÇÃO		
3.2.1.1	CARGA MECÂNICA DE MATERIAL DE QUALQUER NATUREZA SOBRE CAMINHÃO, EXCLUSIVE TRANSPORTE	M³	VOLUME x EMPOLAMENTO DE 30%
3.2.1.2	TRANSPORTE DE MATERIAL DE QUALQUER NATUREZA EM CAMINHÃO, DISTÂNCIA MAIOR QUE 5KM E MENOR OU IGUAL A 10KM, DENTRO DO PERÍMETRO URBANO, EXCLUSIVE CARGA, INCLUSIVE DESCARGA	M³KM	VOLUME x QUILOMETRO x EMPOLAMENTO DE 30%
3.2.2	BOTA FORA DURANTE PERÍODO DA OBRA		
3.2.2.1	TRANSPORTE DE MATERIAL DEMOLIDO EM CAÇAMBA	M³	VOLUME DE MATERIAL E MÃO DE OBRA
<b>4</b>	<b>TERRAPLENAGEM</b>	GLOBAL	GLOBAL
<b>5</b>	<b>LOCAÇÃO</b>		
5.1	LOCAÇÃO DO TERRENO, ARRIMOS EXTERNOS E DOS MUROS DE DIVISA – PONTOS TOPOGRÁFICOS	UN.	UNIDADE DE MATERIAL E MÃO DE OBRA
5.2	LOCAÇÃO DA EDIFICAÇÃO – PONTOS TOPOGRÁFICOS	UN.	UNIDADE DE MATERIAL E MÃO DE OBRA
5.3	LOCAÇÃO DA OBRA – GABARITO DE MADEIRA	M	COMPRIMENTO DE MATERIAL E MÃO DE OBRA

 <b>Ministério Público</b> do Estado de Minas Gerais			CRITÉRIO DE MEDIÇÃO - CIVIL
<b>OBJETO:</b>	CONTRATAÇÃO DE EMPRESA ESPECIALIZADA PARA A EXECUÇÃO DE OBRA DE EDIFICAÇÃO DA SEDE DAS PROMOTORIAS DE JUSTIÇA, COM FORNECIMENTO DE MÃO-DE-OBRA E MATERIAIS, NA CIDADE DE CATAGUASES - MG		
<b>ENDEREÇO</b>	AV. HUMBERTO MAURO Nº396 - BAIRRO GRANJARIA – CATAGUASES- MG		
ITEM	DESCRIÇÃO DO SERVIÇO	UNID.	CRITÉRIO DE MEDIÇÃO
6	<b>ESTRUTURA DE CONCRETO ARMADO</b>	GLOBAL	GLOBAL
7	<b>ELEMENTOS CONSTRUTIVOS DE CONCRETO ARMADO</b>		
7.1	<b>VERGAS, CONTRAVERGAS E PEITORIL DE ESQUADRIAS LINEARES (CINTA E MONTANTE)</b>		
7.1.1	VERGA OU CONTRAVERGA EM CONCRETO ESTRUTURAL PARA VÃOS DE ATÉ 150CM, PREPARADO EM OBRA COM BETONEIRA, CONTROLE "A", COM FCK 25 MPA, MOLDADA IN LOCO, INCLUSIVE ARMAÇÃO	M³	VOLUME DE MATERIAL E MÃO DE OBRA
7.1.2	VERGA OU CONTRAVERGA EM CONCRETO ESTRUTURAL PARA VÃOS ACIMA DE 150CM, PREPARADO EM OBRA COM BETONEIRA, CONTROLE "A", COM FCK 25 MPA, MOLDADA IN LOCO, INCLUSIVE ARMAÇÃO	M³	VOLUME DE MATERIAL E MÃO DE OBRA
7.2	<b>PISOS ARMADOS</b>		
7.2.1	LASTRO DE BRITA, INCLUSIVE ADENSAMENTO E APILOAMENTO MANUAL	M³	VOLUME DE MATERIAL E MÃO DE OBRA
7.2.2	APLICAÇÃO DE LONA PRETA, ESP. 150 MICRAS, INCLUSIVE FORNECIMENTO	M²	ÁREA DE MATERIAL E MÃO DE OBRA
7.2.3	ARMADURA DE TELA DE AÇO SOLDADA TIPO Q-138	KG	PESO DE MATERIAL E MÃO DE OBRA
7.2.4	ARMADURA DE TELA DE AÇO SOLDADA TIPO Q-196	KG	PESO DE MATERIAL E MÃO DE OBRA
7.2.5	ESPACADORES PLÁSTICOS PARA TELA SOLDADA	UN.	UNIDADE DE MATERIAL E MÃO DE OBRA
7.2.6	FORNECIMENTO DE CONCRETO ESTRUTURAL, USINADO BOMBEADO, COM FCK 25MPA, INCLUSIVE LANÇAMENTO, ADENSAMENTO E ACABAMENTO (FUNDAÇÃO)	M³	VOLUME DE MATERIAL E MÃO DE OBRA
7.2.7	ACABAMENTO MECANIZADO DE SUPERFÍCIE EM CONCRETO, INCLUSIVE NIVELAMENTO A LASER (NÍVEL ZERO) – CAMURÇADO	M²	ÁREA DE MATERIAL E MÃO DE OBRA
7.2.8	JS - JUNTAS DE DILATAÇÃO COM SERRA CLIPER, TARUCEL 1X1CM E SELANTE POLIURETANO	M	COMPRIMENTO DE MATERIAL E MÃO DE OBRA
7.2.9	JE - JUNTAS DE ENCONTRO PERIMETRAIS COM COM EPS 20MM E SELANTE POLIURETANO	M	COMPRIMENTO DE MATERIAL E MÃO DE OBRA
7.2.10	JR-JUNTAS DE RETRAÇÃO COM BARRA DE TRANSFERÊNCIA	M	COMPRIMENTO DE MATERIAL E MÃO DE OBRA
8	<b>IMPERMEABILIZAÇÃO</b>	GLOBAL	GLOBAL
9	<b>EDIFICAÇÃO</b>		
9.1	<b>ALVENARIAS</b>		
9.1.1	SÓCULO COM ENCHIMENTO, DE TIJOLOS CERÂMICOS MACIÇOS REQUEIMADOS, INCLUSIVE ARGAMASSA PARA ASSENTAMENTO E ACABAMENTO FINAL	M²	ÁREA DE MATERIAL E MÃO DE OBRA
9.1.2	ALVENARIA DE TIJOLOS CERÂMICOS MACIÇOS REQUEIMADOS, E=10CM, INCLUSIVE ARGAMASSA PARA ASSENTAMENTO	M²	ÁREA DE MATERIAL E MÃO DE OBRA. VÃOS COM ÁREA INFERIOR OU IGUAL A 2M² DEVEM SER CONSIDERADOS CHEIOS. VÃOS COM ÁREA SUPERIOR A 2M², DESCONTAR APENAS O QUE EXCEDER
9.1.3	ALVENARIA DE TIJOLOS CERÂMICOS FURADOS, INCLUSIVE ARGAMASSA PARA ASSENTAMENTO – ESPESSURA 9CM A REVESTIR (15CM ACABADA)	M²	ÁREA DE MATERIAL E MÃO DE OBRA. VÃOS COM ÁREA INFERIOR OU IGUAL A 2M² DEVEM SER CONSIDERADOS CHEIOS. VÃOS COM ÁREA SUPERIOR A 2M², DESCONTAR APENAS O QUE EXCEDER
9.1.4	ALVENARIA DE TIJOLOS CERÂMICOS FURADOS, INCLUSIVE ARGAMASSA PARA ASSENTAMENTO – ESPESSURA 14CM A REVESTIR (20CM ACABADA)	M²	ÁREA DE MATERIAL E MÃO DE OBRA. VÃOS COM ÁREA INFERIOR OU IGUAL A 2M² DEVEM SER CONSIDERADOS CHEIOS. VÃOS COM ÁREA SUPERIOR A 2M², DESCONTAR APENAS O QUE EXCEDER
9.1.5	ALVENARIA DE TIJOLOS CERÂMICOS FURADOS, INCLUSIVE ARGAMASSA PARA ASSENTAMENTO – ESPESSURA 19CM A REVESTIR (25CM ACABADA)	M²	ÁREA DE MATERIAL E MÃO DE OBRA. VÃOS COM ÁREA INFERIOR OU IGUAL A 2M² DEVEM SER CONSIDERADOS CHEIOS. VÃOS COM ÁREA SUPERIOR A 2M², DESCONTAR APENAS O QUE EXCEDER
9.1.6	ALVENARIA DE VEDAÇÃO COM BLOCOS DE CONCRETO, INCLUSIVE ARGAMASSA PARA ASSENTAMENTO – ESPESSURA 19CM	M²	ÁREA DE MATERIAL E MÃO DE OBRA. VÃOS COM ÁREA INFERIOR OU IGUAL A 2M² DEVEM SER CONSIDERADOS CHEIOS. VÃOS COM ÁREA SUPERIOR A 2M², DESCONTAR APENAS O QUE EXCEDER
9.1.7	ALVENARIA DE TIJOLOS DE CONCRETO VAZADO QUADRICULADO, INCLUSIVE ARGAMASSA PARA ASSENTAMENTO	M²	ÁREA DE MATERIAL E MÃO DE OBRA. VÃOS COM ÁREA INFERIOR OU IGUAL A 2M² DEVEM SER CONSIDERADOS CHEIOS. VÃOS COM ÁREA SUPERIOR A 2M², DESCONTAR APENAS O QUE EXCEDER

 <b>Ministério Público</b> do Estado de Minas Gerais			CRITÉRIO DE MEDIÇÃO - CIVIL
<b>OBJETO:</b>	CONTRATAÇÃO DE EMPRESA ESPECIALIZADA PARA A EXECUÇÃO DE OBRA DE EDIFICAÇÃO DA SEDE DAS PROMOTORIAS DE JUSTIÇA, COM FORNECIMENTO DE MÃO-DE-OBRA E MATERIAIS, NA CIDADE DE CATAGUASES - MG		
<b>ENDEREÇO</b>	AV. HUMBERTO MAURO Nº396 - BAIRRO GRANJARIA – CATAGUASES- MG		
ITEM	DESCRIÇÃO DO SERVIÇO	UNID.	CRITÉRIO DE MEDIÇÃO
9.1.8	ENCUNHAMENTO COM ARGAMASSA EXPANSIVA	M	COMPRIMENTO DE MATERIAL E MÃO DE OBRA
9.1.9	TELA METÁLICA SOLDADA, PARA FIXAÇÃO LATERAL DA ALVENARIA COM A ESTRUTURA		
9.1.9.1	TELA SOLDADA PARA LIGAÇÃO E PREVENÇÃO DE TRINCA ALVENARIA/ESTRUTURA, DIMENSÕES (50X7,5)CM, INCLUSIVE PINOS DE FIXAÇÃO	UN.	UNIDADE DE MATERIAL E MÃO DE OBRA
9.1.9.2	TELA SOLDADA PARA LIGAÇÃO E PREVENÇÃO DE TRINCA ALVENARIA/ESTRUTURA, DIMENSÕES (50X12)CM, INCLUSIVE PINOS DE FIXAÇÃO	UN.	UNIDADE DE MATERIAL E MÃO DE OBRA
9.1.9.3	TELA DE ARAME GALVANIZADO, Nº22, MALHA 1" (PINTEIRO) PARA REFORÇO DA LIGAÇÃO DA ALVENARIA COM OS ELEMENTOS ESTRUTURAIS	M²	ÁREA DE MATERIAL E MÃO DE OBRA
<b>9.2</b>	<b>PAREDE/ FECHAMENTO GESSO ACARTONADO DRYWALL</b>		
9.2.1	PAREDE EM DRYWALL COM PLACAS BRANCAS, INCLUSIVE MONTANTES, GUIAS E ACESSÓRIOS	M²	ÁREA DE MATERIAL E MÃO DE OBRA. VÃOS COM ÁREA INFERIOR OU IGUAL A 2M² DEVEM SER CONSIDERADOS CHEIOS. VÃOS COM ÁREA SUPERIOR A 2M², DESCONTAR APENAS O QUE EXCEDER
9.2.2	ISOLAMENTO ACÚSTICO DE LÃ DE FIBRA DE POLIESTER, PROVENIENTE DE GARRAFAS PET	M²	ÁREA DE MATERIAL E MÃO DE OBRA. VÃOS COM ÁREA INFERIOR OU IGUAL A 2M² DEVEM SER CONSIDERADOS CHEIOS. VÃOS COM ÁREA SUPERIOR A 2M², DESCONTAR APENAS O QUE EXCEDER
9.2.3	FECHAMENTO EM DRYWALL COM PLACAS BRANCAS – 1 FACE SIMPLES E GUIA SIMPLES	M²	ÁREA DE MATERIAL E MÃO DE OBRA
9.2.4	FECHAMENTO EM DRYWALL COM PLACAS VERDES, RESISTENTES À UMIDADE - 1 FACE SIMPLES E GUIA SIMPLES	M²	ÁREA DE MATERIAL E MÃO DE OBRA
9.2.5	FECHAMENTO EM DRYWALL COM PLACAS BRANCAS – 2 FACES SIMPLES E GUIA DUPLA	M²	ÁREA DE MATERIAL E MÃO DE OBRA
9.2.6	REFORÇO METÁLICO EM PAREDE DRYWALL	M	COMPRIMENTO DE MATERIAL E MÃO DE OBRA
<b>9.3</b>	<b>DIVISÓRIA NAVAL - PAINEL COM MIOLO DE PAPEL ESTABILIZADO, MODULADO, ALMA DE MADEIRA, PERFIS DE AÇO GALVANIZADO</b>		
9.3.1	PAINEL CEGO	M²	ÁREA DE MATERIAL E MÃO DE OBRA
9.3.2	PAINEL CEGO + VIDRO	M²	ÁREA DE MATERIAL E MÃO DE OBRA
<b>9.4</b>	<b>ESQUADRIAS DE MADEIRA/ARMÁRIOS/PAINEL</b>		
9.4.1	PORTAS E MARCOS		
9.4.1.1	"PORTA PRONTA" TIPO PRANCHETA, 1 FOLHA DE ABRIR, MARCO DE 15CM, ALIZAR QUINA RETA COM LARGURA DE 7CM, FERRAGENS E FECHADURA TRÁFEGO INTENSO COM CHAVE DE ENTRADA - (90X210) CM	UN.	UNIDADE DE MATERIAL E MÃO DE OBRA
9.4.1.2	"PORTA PRONTA" TIPO PRANCHETA, 1 FOLHA DE ABRIR, MARCO DE 25CM, ALIZAR QUINA RETA COM LARGURA DE 7CM, FERRAGENS E FECHADURA TRÁFEGO INTENSO COM CHAVE DE ENTRADA - (90X210) CM"	UN.	UNIDADE DE MATERIAL E MÃO DE OBRA
9.4.1.3	"PORTA PRONTA" TIPO PRANCHETA, 01 FOLHA DE ABRIR, MARCO DE 15CM, ALIZAR QUINA RETA DE LARGURA 7CM, FERRAGENS E FECHADURA TRÁFEGO INTENSO COM CHAVE DE BANHEIRO - (90X210) CM"	UN.	UNIDADE DE MATERIAL E MÃO DE OBRA
9.4.1.4	"PORTA PRONTA" TIPO PRANCHETA PARA ACESSIBILIDADE, 1 FOLHA DE ABRIR, MARCO DE 15CM, ALIZAR QUINA RETA COM LARGURA DE 7CM, BARRADO DE INOX ESCOVADO, FERRAGENS E FECHADURA TRÁFEGO INTENSO COM CHAVE DE BANHEIRO - (90X210) CM"	UN.	UNIDADE DE MATERIAL E MÃO DE OBRA
9.4.1.5	"PORTA PRONTA" TIPO PRANCHETA, 2 FOLHAS DE ABRIR, REQUADROS (20X100) CM EM AMBAS AS FOLHAS, MARCO DE 25CM, ALIZAR QUINA RETA COM LARGURA DE 7 CM, FERRAGENS, FERROLHO E FECHADURA TRÁFEGO INTENSO COM CHAVE DE ENTRADA - (180X210) CM "	UN.	UNIDADE DE MATERIAL E MÃO DE OBRA
9.4.1.6	PORTA DE MDF, COM FERRAGENS	UN.	UNIDADE DE MATERIAL E MÃO DE OBRA
9.4.1.7	MARCO DE MADEIRA SEM JABRE E ALIZAR QUINA RETA COM LARGURA 7CM. PAREDE 25CM ESPESSURA – VÃO (110X210) CM	UN.	UNIDADE DE MATERIAL E MÃO DE OBRA
9.4.2	ARMÁRIOS E PAINEL		

 <b>Ministério Público</b> do Estado de Minas Gerais			CRITÉRIO DE MEDIÇÃO - CIVIL
<b>OBJETO:</b>	CONTRATAÇÃO DE EMPRESA ESPECIALIZADA PARA A EXECUÇÃO DE OBRA DE EDIFICAÇÃO DA SEDE DAS PROMOTORIAS DE JUSTIÇA, COM FORNECIMENTO DE MÃO-DE-OBRA E MATERIAIS, NA CIDADE DE CATAGUASES - MG		
<b>ENDEREÇO</b>	AV. HUMBERTO MAURO Nº396 - BAIRRO GRANJARIA – CATAGUASES- MG		
ITEM	DESCRIÇÃO DO SERVIÇO	UNID.	CRITÉRIO DE MEDIÇÃO
9.4.2.1	ARMÁRIO DE MDF LAMINADO MELAMÍNICO BP (PORTAS E PRATELEIRAS), TX BRANCO, DUPLA FACE	M²	ÁREA DE MATERIAL E MÃO DE OBRA
9.4.2.2	GAVETEIRO FIXO, EM MDF LAMINADO MELAMÍNICO BP, TX BRANCO, DUPLA FACE	M²	ÁREA DE MATERIAL E MÃO DE OBRA
9.4.2.3	GAVETEIRO FIXO, EM MDF LAMINADO MELAMÍNICO BP, TX PADRONAGEM, DUPLA FACE	M²	ÁREA DE MATERIAL E MÃO DE OBRA
9.4.2.4	FECHAMENTO DOS SHAFT'S EM MDF LAMINADO MELAMÍNICO BP, TX BRANCO, DUPLA FACE	M²	ÁREA DE MATERIAL E MÃO DE OBRA
9.4.2.5	PAINEL PARA INSTALAÇÃO DE TV EM MDF LAMINADO MELAMÍNICO BP, TX PADRONAGEM ESPECÍFICA, DUPLA FACE	M²	ÁREA DE MATERIAL E MÃO DE OBRA
<b>9.5</b>	<b>ESQUADRIAS METÁLICAS/ACESSÓRIOS</b>		
9.5.1	ESQUADRIAS E ACESSÓRIOS DE FERRO		
9.5.1.1	PORTA DE ENROLAR EM AÇO GALVANIZADO, PERFIL "TRANSVISION" COM PINTURA ELETROSTÁTICA, ACIONAMENTO AUTOMÁTICO ATRAVÉS DE BOTOEIRA	M²	ÁREA DE MATERIAL E MÃO DE OBRA
9.5.1.2	ALÇAPÃO EM CHAPA METÁLICA, INCLUSIVE FERROLHO, CADEADO E PINTURA ANTICORROSIVA - (60X60) CM	UN.	UNIDADE DE MATERIAL E MÃO DE OBRA
9.5.1.3	ALÇAPÃO EM CHAPA METÁLICA, INCLUSIVE FERROLHO, CADEADO E PINTURA ANTICORROSIVA - (80X80) CM	UN.	UNIDADE DE MATERIAL E MÃO DE OBRA
9.5.1.4	VEDAÇÃO EM CHAPA DE AÇO XADREZ	M²	ÁREA DE MATERIAL E MÃO DE OBRA
9.5.1.5	TAMPA EM CHAPA DE AÇO XADREZ	M²	ÁREA DE MATERIAL E MÃO DE OBRA
9.5.1.6	GRADE FIXA DE FERRO, INCLUSIVE ASSENTAMENTO E ACESSÓRIOS	M²	ÁREA DE MATERIAL E MÃO DE OBRA
9.5.1.7	CORRIMÃO DUPLO EM TUBO GALVANIZADO $\phi = 1\frac{1}{2}"$ , E=3MM, FIXADO EM ALVENARIA, INCLUSIVE SUPORTE	M	COMPRIMENTO DE MATERIAL E MÃO DE OBRA
9.5.1.8	GUARDA CORPO EM TUBO GALVANIZADO, H=1,30M, $\phi = 2"$ , E=3MM, COM DIVISÕES HORIZONTAIS	M	COMPRIMENTO DE MATERIAL E MÃO DE OBRA
9.5.1.9	ESCADA MARINHEIRO EM TUBO GALVANIZADO	M	COMPRIMENTO DE MATERIAL E MÃO DE OBRA
9.5.1.10	SUPORTE METÁLICO PARA FILTRO	UN.	UNIDADE DE MATERIAL E MÃO DE OBRA
9.5.2	ESQUADRIAS E ACESSÓRIOS DE ALUMÍNIO		
9.5.2.1	ELABORAÇÃO DE PROJETO EXECUTIVO DETALHADO DAS ESQUADRIAS DE ALUMÍNIO	UN.	UNIDADE DE MATERIAL E MÃO DE OBRA
9.5.2.2	JANELA DE ALUMÍNIO TIPO MÁXIMO AR, BANDEIRA SUPERIOR FIXA, BANDEIRA INFERIOR DE VENEZIANA VAZADA, ALISAR INTERNO, CONTRAMARCO E VIDRO	M²	ÁREA DE MATERIAL E MÃO DE OBRA
9.5.2.3	JANELA DE ALUMÍNIO TIPO MÁXIMO AR (2 FOLHAS), BANDEIRAS SUPERIORES FIXAS, BANDEIRAS INFERIORES DE VENEZIANA VAZADA ALISAR INTERNO, CONTRAMARCO E VIDRO	M²	ÁREA DE MATERIAL E MÃO DE OBRA
9.5.2.4	JANELA DE ALUMÍNIO, FOLHAS MÁXIMO AR E FIXA, BANDEIRA SUPERIOR FIXA, CONTRAMARCO E VIDRO	M²	ÁREA DE MATERIAL E MÃO DE OBRA
9.5.2.5	JANELA DE ALUMÍNIO, FOLHAS MÁXIMO AR E FIXAS, BANDEIRA SUPERIOR FIXA, CONTRAMARCO E VIDRO, COM PORTA AUTOMATIZADA	M²	ÁREA DE MATERIAL E MÃO DE OBRA
9.5.2.6	JANELA DE ALUMÍNIO, FOLHAS MÁXIMO AR E FIXA, BANDEIRA SUPERIOR FIXA, CONTRAMARCO E VIDRO	M²	ÁREA DE MATERIAL E MÃO DE OBRA
9.5.2.7	JANELA DE ALUMÍNIO, 2 FOLHAS DE CORRER, ALISAR INTERNO, CONTRAMARCO E VIDRO	M²	ÁREA DE MATERIAL E MÃO DE OBRA
9.5.2.8	JANELA DE ALUMÍNIO, 2 FOLHAS DE CORRER, BANDEIRA SUPERIOR FIXA, ALISAR INTERNO, CONTRAMARCO E VIDRO	M²	ÁREA DE MATERIAL E MÃO DE OBRA
9.5.2.9	JANELA FIXA, DE ALUMÍNIO, TIPO PERSIANA, CONTRAMARCO	M²	ÁREA DE MATERIAL E MÃO DE OBRA
9.5.2.10	JANELA FIXA, DE ALUMÍNIO, TIPO PERSIANA, ALISAR INTERNO E CONTRAMARCO	M²	ÁREA DE MATERIAL E MÃO DE OBRA
9.5.2.11	PORTA DE ALUMÍNIO, 1 FOLHA DE ABRIR, DE VENEZIANA VAZADA, COM CONTRAMARCO, FERRAGENS E FECHADURA COM CHAVE DE ENTRADA	M²	ÁREA DE MATERIAL E MÃO DE OBRA
9.5.2.12	PORTA DE ALUMÍNIO E VIDRO LAMINADO LISO, INCOLOR, E=8MM, 2 FOLHAS LATERAIS FIXAS, 2 FOLHAS CENTRAIS DE CORRER, CONTRAMARCO, FERRAGENS, PUXADORES, FECHADURA COM CHAVE DE ENTRADA	M²	ÁREA DE MATERIAL E MÃO DE OBRA
9.5.2.13	ALÇAPÃO DE ALUMÍNIO, VENEZIANA, COM CONTRAMARCO, FERRAGEM E TRINCO TIPO FERROLHO- (80X80) CM	UN.	UNIDADE DE MATERIAL E MÃO DE OBRA


 <b>Ministério Público</b> do Estado de Minas Gerais			CRITÉRIO DE MEDIÇÃO - CIVIL
<b>OBJETO:</b>	CONTRATAÇÃO DE EMPRESA ESPECIALIZADA PARA A EXECUÇÃO DE OBRA DE EDIFICAÇÃO DA SEDE DAS PROMOTORIAS DE JUSTIÇA, COM FORNECIMENTO DE MÃO-DE-OBRA E MATERIAIS, NA CIDADE DE CATAGUASES - MG		
<b>ENDEREÇO</b>	AV. HUMBERTO MAURO Nº396 - BAIRRO GRANJARIA – CATAGUASES- MG		
ITEM	DESCRIÇÃO DO SERVIÇO	UNID.	CRITÉRIO DE MEDIÇÃO
9.5.2.14	CANTONEIRA DE ALUMÍNIO PARA PROTEÇÃO DE QUINAS	M	COMPRIMENTO DE MATERIAL E MÃO DE OBRA
9.5.2.15	BRISE MÓVEL - TIPO ASA DE AVIÃO	M²	ÁREA DE MATERIAL E MÃO DE OBRA
9.5.3	ACESSÓRIOS DE AÇO INOX		
9.5.3.1	BARRA RETA DE APOIO EM AÇO INOX POLIDO, 40CM	UN.	UNIDADE DE MATERIAL E MÃO DE OBRA
9.5.3.2	BARRA RETA DE APOIO EM AÇO INOX POLIDO, 70CM	UN.	UNIDADE DE MATERIAL E MÃO DE OBRA
9.5.3.3	BARRA RETA DE APOIO EM AÇO INOX POLIDO, 80CM	UN.	UNIDADE DE MATERIAL E MÃO DE OBRA
9.5.3.4	BANCO ARTICULADO PARA BANHO, 70X45CM, EM AÇO INOX POLIDO	UN.	UNIDADE DE MATERIAL E MÃO DE OBRA
9.5.3.5	FECHAMENTOS DE AÇO INOX ESCOVADO		
9.5.3.5.1	PORTÃO DE ABRIR EM AÇO INOX ESCOVADO, INCLUSIVE MONTANTES FIXADOS NO PISO, H=105CM	M	COMPRIMENTO DE MATERIAL E MÃO DE OBRA
9.5.3.5.2	MÓDULO FIXO EM AÇO INOX ESCOVADO, INCLUSIVE MONTANTES FIXADOS NO PISO, H=105CM	M	COMPRIMENTO DE MATERIAL E MÃO DE OBRA
9.5.3.5.3	PÉ DE MESA TUBULAR DE AÇO INOX ESCOVADO E SUPORTE DE METALON	UN.	UNIDADE DE MATERIAL E MÃO DE OBRA
<b>9.6</b>	<b>VIDROS/ ESQUADRIAS DE VIDRO/ ESPELHOS/PELÍCULAS</b>		
9.6.1	VIDROS		
9.6.1.1	VIDRO TEMPERADO LISO INCOLOR E= 6MM	M²	ÁREA DE MATERIAL E MÃO DE OBRA
9.6.1.2	GUICHÊ DE VIDRO TEMPERADO LISO INCOLOR E=8MM, FIXADO COM PERFIL "U" METÁLICO	UN.	UNIDADE DE MATERIAL E MÃO DE OBRA
9.6.2	ESQUADRIAS DE VIDRO		
9.6.2.1	JANELA FIXA, DE VIDRO TEMPERADO LISO INCOLOR E=8MM, CONTRAMARCO	M²	ÁREA DE MATERIAL E MÃO DE OBRA
9.6.2.2	PORTA DE VIDRO TEMPERADO LISO, INCOLOR, E=8MM, 01 FOLHA DE ABRIR, FERRAGENS, PUXADOR, FECHADURA, MOLA DE PISO	UN.	UNIDADE DE MATERIAL E MÃO DE OBRA
9.6.3	ESPELHOS		
9.6.3.1	ESPELHO CRISTAL, LAPIDADO, E= 4MM	M²	ÁREA DE MATERIAL E MÃO DE OBRA
9.6.4	PELÍCULAS		
9.6.4.1	PELÍCULA JATEADA BRANCA	M²	ÁREA DE MATERIAL E MÃO DE OBRA
<b>9.7</b>	<b>REVESTIMENTOS DE TETOS</b>		
9.7.1	FORRO DE GESSO EM PLACAS ACARTONADAS, ARAMADO	M²	ÁREA DE MATERIAL E MÃO DE OBRA
9.7.2	TABEIRA DE GESSO EM PLACAS ACARTONADAS, ESTRUTURADO	M²	ÁREA DE MATERIAL E MÃO DE OBRA
9.7.3	PERFIL TABICA GALVANIZADO, LISA, PINTADO NA COR BRANCA, PARA FORRO DE GESSO	M	COMPRIMENTO DE MATERIAL E MÃO DE OBRA
9.7.4	FORRO ACÚSTICO DE FIBRA MINERAL, EM PLACAS DE 625X625MM, RESISTENTE À UMIDADE E AO FOGO, APOIADO SOBRE PERFIL EM AÇO GALVANIZADO, INSTALADO	M²	ÁREA DE MATERIAL E MÃO DE OBRA
9.7.5	FORRO ACÚSTICO DE FIBRA MINERAL, EM PLACAS DE 1250X625MM, RESISTENTE À UMIDADE E AO FOGO, APOIADO SOBRE PERFIL EM AÇO GALVANIZADO, INSTALADO	M²	ÁREA DE MATERIAL E MÃO DE OBRA
9.7.6	CORTINEIRO DE GESSO EM FORMATO "L", EM PLACAS ACARTONADAS, ESTRUTURADO	M²	ÁREA DE MATERIAL E MÃO DE OBRA
9.7.7	FECHAMENTO VERTICAL DE GESSO EM PLACAS ACARTONADAS, ARAMADO	M²	ÁREA DE MATERIAL E MÃO DE OBRA
9.7.8	FORNECIMENTO E APLICAÇÃO DE GESSO LISO EM TETO	M²	ÁREA DE MATERIAL E MÃO DE OBRA
<b>9.8</b>	<b>REVESTIMENTOS DE PAREDES</b>		


 <b>Ministério Público do Estado de Minas Gerais</b>			CRITÉRIO DE MEDIÇÃO - CIVIL
<b>OBJETO:</b>	CONTRATAÇÃO DE EMPRESA ESPECIALIZADA PARA A EXECUÇÃO DE OBRA DE EDIFICAÇÃO DA SEDE DAS PROMOTORIAS DE JUSTIÇA, COM FORNECIMENTO DE MÃO-DE-OBRA E MATERIAIS, NA CIDADE DE CATAGUASES - MG		
<b>ENDEREÇO</b>	AV. HUMBERTO MAURO Nº396 - BAIRRO GRANJARIA – CATAGUASES- MG		
ITEM	DESCRIÇÃO DO SERVIÇO	UNID.	CRITÉRIO DE MEDIÇÃO
9.8.1	CHAPISCO ARGAMASSA 1:3 A COLHER	M²	ÁREA DE MATERIAL E MÃO DE OBRA. VÃOS COM ÁREA INFERIOR OU IGUAL A 2M² DEVEM SER CONSIDERADOS CHEIOS. VÃOS COM ÁREA SUPERIOR A 2M², DESCONTAR APENAS O QUE EXCEDER
9.8.2	EMBOÇO ARGAMASSA 1:6 E= 2,0CM	M²	ÁREA DE MATERIAL E MÃO DE OBRA. VÃOS COM ÁREA INFERIOR OU IGUAL A 2M² DEVEM SER CONSIDERADOS CHEIOS. VÃOS COM ÁREA SUPERIOR A 2M², DESCONTAR APENAS O QUE EXCEDER
9.8.3	REBOCO PAULISTA ARGAMASSA 1:2:8	M²	ÁREA DE MATERIAL E MÃO DE OBRA. VÃOS COM ÁREA INFERIOR OU IGUAL A 2M² DEVEM SER CONSIDERADOS CHEIOS. VÃOS COM ÁREA SUPERIOR A 2M², DESCONTAR APENAS O QUE EXCEDER
9.8.4	REVESTIMENTO EM LAMINADO MELAMÍNICO APLICADO EM PAREDE, ACABAMENTO FOSCO, ESP=1,3MM, INCLUSIVE LIXAMENTO E PREPARAÇÃO DA PAREDE PARA ASSENTAMENTO	M²	ÁREA DE MATERIAL E MÃO DE OBRA. VÃOS COM ÁREA INFERIOR OU IGUAL A 2M² DEVEM SER CONSIDERADOS CHEIOS. VÃOS COM ÁREA SUPERIOR A 2M², DESCONTAR APENAS O QUE EXCEDER
9.8.5	JUNTA DE DILATAÇÃO HORIZONTAL PARA FACHADAS (CORTE, TARUCEL E MASTIQUE)	M	COMPRIMENTO DE MATERIAL E MÃO DE OBRA
9.8.6	CERÂMICA APLICADA EM PAREDE, DIMENSÃO DA PEÇA ATÉ 2025CM², ASSENTADA COM ARGAMASSA PRÉ-FABRICADA DE CIMENTO COLANTE E REJUNTAMENTO	M²	ÁREA DE MATERIAL E MÃO DE OBRA. VÃOS COM ÁREA INFERIOR OU IGUAL A 2M² DEVEM SER CONSIDERADOS CHEIOS. VÃOS COM ÁREA SUPERIOR A 2M², DESCONTAR APENAS O QUE EXCEDER
9.8.7	CERÂMICA, COM DIMENSÃO DA PEÇA ATÉ 2025CM², PARA RESERVA – SOMENTE FORNECIMENTO	M²	ÁREA DE MATERIAL
9.8.8	AZULEJO DECORADO APLICADO EM PAREDE, ASSENTADA COM ARGAMASSA PRÉ-FABRICADA DE CIMENTO COLANTE E REJUNTAMENTO	M²	ÁREA DE MATERIAL E MÃO DE OBRA. VÃOS COM ÁREA INFERIOR OU IGUAL A 2M² DEVEM SER CONSIDERADOS CHEIOS. VÃOS COM ÁREA SUPERIOR A 2M², DESCONTAR APENAS O QUE EXCEDER
9.8.9	GRANITO VERMELHO BRASÍLIA		
9.8.9.1	IMPERMEABILIZANTE APLICADO NO VERSO DO GRANITO	M²	ÁREA DE MATERIAL E MÃO DE OBRA. VÃOS COM ÁREA INFERIOR OU IGUAL A 2M² DEVEM SER CONSIDERADOS CHEIOS. VÃOS COM ÁREA SUPERIOR A 2M², DESCONTAR APENAS O QUE EXCEDER
9.8.9.2	PLACAS DE GRANITO ASSENTADAS COM ARGAMASSA PRÉ-FABRICADA DE CIMENTO COLANTE E INSERTS METÁLICOS		
9.8.9.2.1	PLACAS DE GRANITO VERMELHO BRASÍLIA INSTALADAS NAS FACHADAS, NO ENCONTRO DOS PEITORIS DE JANELAS E PLATIBANDAS, FIXADAS COM INSERTS METÁLICOS	M²	ÁREA DE MATERIAL E MÃO DE OBRA. VÃOS COM ÁREA INFERIOR OU IGUAL A 2M² DEVEM SER CONSIDERADOS CHEIOS. VÃOS COM ÁREA SUPERIOR A 2M², DESCONTAR APENAS O QUE EXCEDER
9.8.9.2.2	PLACAS DE GRANITO VERMELHO BRASÍLIA INSTALADAS NAS FACHADAS, NO ENCONTRO DAS VERGAS DAS JANELAS, FIXADAS COM INSERTS METÁLICOS	M²	ÁREA DE MATERIAL E MÃO DE OBRA. VÃOS COM ÁREA INFERIOR OU IGUAL A 2M² DEVEM SER CONSIDERADOS CHEIOS. VÃOS COM ÁREA SUPERIOR A 2M², DESCONTAR APENAS O QUE EXCEDER
9.8.9.2.3	PLACAS DE GRANITO VERMELHO BRASÍLIA INSTALADAS NAS FACHADAS, EXCETO ENCONTRO DE PEITORIS E DAS VERGAS DE JANELA, FIXADAS COM INSERTS METÁLICOS	M²	ÁREA DE MATERIAL E MÃO DE OBRA. VÃOS COM ÁREA INFERIOR OU IGUAL A 2M² DEVEM SER CONSIDERADOS CHEIOS. VÃOS COM ÁREA SUPERIOR A 2M², DESCONTAR APENAS O QUE EXCEDER
9.8.9.2.4	REJUNTAMENTO ENTRE AS PLACAS DE GRANITO	M²	ÁREA DE MATERIAL E MÃO DE OBRA. VÃOS COM ÁREA INFERIOR OU IGUAL A 2M² DEVEM SER CONSIDERADOS CHEIOS. VÃOS COM ÁREA SUPERIOR A 2M², DESCONTAR APENAS O QUE EXCEDER
9.8.10	PLACA DE GRANITO CINZA CORUMBÁ OU ANDORINHA PARA LAVATÓRIOS	M²	ÁREA DE MATERIAL E MÃO DE OBRA
<b>9.9</b>	<b>PISOS</b>		
9.9.1	CONTRAPISO		
9.9.1.1	CONTRAPISO ARGAMASSA 1:3, DESEMPENADO, E=5CM	M²	ÁREA DE MATERIAL E MÃO DE OBRA
9.9.1.2	CONTRAPISO ARGAMASSA 1:3, DESEMPENADO, E=6,5 CM	M²	ÁREA DE MATERIAL E MÃO DE OBRA
9.9.1.3	CONTRAPISO ARGAMASSA 1:3, DESEMPENADO, E=7,0 CM	M²	ÁREA DE MATERIAL E MÃO DE OBRA
9.9.1.4	CONTRAPISO ARGAMASSA 1:3, DESEMPENADO COM ACABAMENTO CIMENTADO ESPONJADO E=8CM	M²	ÁREA DE MATERIAL E MÃO DE OBRA
9.9.2	PORCELANATO		





 <b>Ministério Público</b> do Estado de Minas Gerais			CRITÉRIO DE MEDIÇÃO - CIVIL
<b>OBJETO:</b>	CONTRATAÇÃO DE EMPRESA ESPECIALIZADA PARA A EXECUÇÃO DE OBRA DE EDIFICAÇÃO DA SEDE DAS PROMOTORIAS DE JUSTIÇA, COM FORNECIMENTO DE MÃO-DE-OBRA E MATERIAIS, NA CIDADE DE CATAGUASES - MG		
<b>ENDEREÇO</b>	AV. HUMBERTO MAURO Nº396 - BAIRRO GRANJARIA – CATAGUASES- MG		
ITEM	DESCRIÇÃO DO SERVIÇO	UNID.	CRITÉRIO DE MEDIÇÃO
9.9.2.1	PORCELANATO TÉCNICO (MASSA ÚNICA) - 60X60CM	M²	ÁREA DE MATERIAL E MÃO DE OBRA
9.9.2.2	PORCELANATO TÉCNICO (MASSA ÚNICA) - 60X60CM PARA RESERVA – SOMENTE FORNECIMENTO	M²	ÁREA DE MATERIAL
9.9.3	GRANITO		
9.9.3.1	DEGRAUS DA ESCADA EM GRANITO CINZA CORUMBÁ OU ANDORINHA, FLAMEADO, INCLUSIVE APLICAÇÃO DE RESINA	M²	ÁREA DE MATERIAL E MÃO DE OBRA
9.9.3.2	REVESTIMENTO COM GRANITO CINZA CORUMBÁ OU ANDORINHA, PARA ESPELHOS DE DEGRAUS, ESP=2CM, ASSENTADAS COM ARGAMASSA PRÉ-FABRICADA, INCLUSIVE REJUNTAMENTO	M²	ÁREA DE MATERIAL E MÃO DE OBRA
9.9.4	CARPETE		
9.9.4.1	CARPETE AGULHADO VERTICAL ESTRUTURADO, EM FIBRAS DE POLIPROPILENO, CLASSIFICAÇÃO DE USO COMERCIAL PESADO	M²	ÁREA DE MATERIAL E MÃO DE OBRA
9.9.5	PISOS SINALIZANTES		
9.9.5.1	PISO TÁTIL DE BORRACHA, ESP=5MM, PLACAS DE 25X25CM, ASSENTADO COM COLA DE CONTATO	M²	ÁREA DE MATERIAL E MÃO DE OBRA
<b>9.10</b>	<b>RODAPÉS/SOLEIRAS/PEITORIS/MARCOS E ALIZAR</b>		
9.10.1	RODAPÉS		
9.10.1.1	RODAPÉ LISO EM POLIESTIRENO, H=15CM	M	COMPRIMENTO DE MATERIAL E MÃO DE OBRA
9.10.1.2	RODAPÉ EM GRANITO CINZA CORUMBÁ OU ANDORINHA POLIDO, ESP=2CM, ALTURA 10CM	M	COMPRIMENTO DE MATERIAL E MÃO DE OBRA
9.10.2	SOLEIRAS		
9.10.2.1	SOLEIRA DE GRANITO CINZA CORUMBÁ OU ANDORINHA FLAMEADO, INCLUSIVE APLICAÇÃO DE RESINA	M²	ÁREA DE MATERIAL E MÃO DE OBRA
9.10.2.2	SOLEIRA DE GRANITO CINZA CORUMBÁ OU ANDORINHA POLIDO, ESP=2CM	M²	ÁREA DE MATERIAL E MÃO DE OBRA
9.10.3	PEITORIL		
9.10.3.1	PEITORIL DE GRANITO CINZA CORUMBÁ OU ANDORINHA, ESP=2CM	M²	ÁREA DE MATERIAL E MÃO DE OBRA
9.10.4	MARCOS E ALIZAR		
9.10.4.1	MARCO EM GRANITO CINZA CORUMBÁ OU ANDORINHA POLIDO, ESP=2CM	M²	ÁREA DE MATERIAL E MÃO DE OBRA
<b>9.11</b>	<b>BANCADAS/ MESAS/ BANCOS/ BALCÃO</b>		
9.11.1	BANCADAS		
9.11.1.1	BANCADAS MOLHADAS EM GRANITO CINZA CORUMBÁ OU ANDORINHA POLIDO		
9.11.1.1.1	BANCADA MOLHADA, VÃO LIVRE (160X60)CM, COM TESTEIRA E RODABANCADA	UN.	UNIDADE DE MATERIAL E MÃO DE OBRA
9.11.1.1.2	BANCADA MOLHADA, VÃO LIVRE (150X60)CM, COM TESTEIRA E RODABANCADA	UN.	UNIDADE DE MATERIAL E MÃO DE OBRA
9.11.1.1.3	BANCADA MOLHADA, VÃO LIVRE (120X60)CM, COM TESTEIRA E RODABANCADA	UN.	UNIDADE DE MATERIAL E MÃO DE OBRA
9.11.1.2	BANCADAS SECAS EM GRANITO CINZA CORUMBÁ OU ANDORINHA POLIDO		
9.11.1.2.1	BANCADA SECA, VÃO LIVRE (210xVAR)CM, COM TESTEIRA E RODABANCADA	UN.	UNIDADE DE MATERIAL E MÃO DE OBRA
9.11.1.2.2	BANCADA SECA, VÃO LIVRE (175x40)CM, COM TESTEIRA	UN.	UNIDADE DE MATERIAL E MÃO DE OBRA
9.11.1.2.3	BANCADA SECA, VÃO LIVRE (135x50)CM, COM TESTEIRA E RODABANCADA	UN.	UNIDADE DE MATERIAL E MÃO DE OBRA
9.11.1.2.4	BANCADA SECA, VÃO LIVRE (145x60)CM, COM TESTEIRA E RODABANCADA	UN.	UNIDADE DE MATERIAL E MÃO DE OBRA
9.11.1.2.5	BANCADA SECA, VÃO LIVRE (125x60)CM, COM TESTEIRA E RODABANCADA	UN.	UNIDADE DE MATERIAL E MÃO DE OBRA
9.11.1.2.6	BANCADA DE GUICHÊ, VÃO LIVRE (160xVAR)CM, COM TESTEIRA	UN.	UNIDADE DE MATERIAL E MÃO DE OBRA




 <b>Ministério Público</b> do Estado de Minas Gerais			CRITÉRIO DE MEDIÇÃO - CIVIL
<b>OBJETO:</b>	CONTRATAÇÃO DE EMPRESA ESPECIALIZADA PARA A EXECUÇÃO DE OBRA DE EDIFICAÇÃO DA SEDE DAS PROMOTORIAS DE JUSTIÇA, COM FORNECIMENTO DE MÃO-DE-OBRA E MATERIAIS, NA CIDADE DE CATAGUASES - MG		
<b>ENDEREÇO</b>	AV. HUMBERTO MAURO Nº396 - BAIRRO GRANJARIA – CATAGUASES- MG		
ITEM	DESCRIÇÃO DO SERVIÇO	UNID.	CRITÉRIO DE MEDIÇÃO
9.11.2	MESAS EM GRANITO CINZA CORUMBÁ OU ANDORINHA POLIDO		
9.11.2.1	MESA, VÃO LIVRE (70X120)CM, COM TESTEIRA	UN.	UNIDADE DE MATERIAL E MÃO DE OBRA
9.11.2.2	MESA, VÃO LIVRE (70X130)CM, COM TESTEIRA	UN.	UNIDADE DE MATERIAL E MÃO DE OBRA
9.11.3	BANCOS		
9.11.3.1	BANCO EM GRANITO CINZA CORUMBÁ OU ANDORINHA, COM TESTEIRA E ALVENARIA DE APOIO - VÃO LIVRE (180X65)CM	UN.	UNIDADE DE MATERIAL E MÃO DE OBRA
9.11.4	BALCÃO PORTARIA	UN.	UNIDADE DE MATERIAL E MÃO DE OBRA
<b>9.12</b>	<b>PINTURA</b>		
9.12.1	DAS PAREDES		
9.12.1.1	PREPARAÇÃO PARA EMASSAMENTO EM PAREDE, INCLUSIVE UMA DEMÃO DE SELADOR ACRÍLICO	M²	ÁREA DE MATERIAL E MÃO DE OBRA. VÃOS COM ÁREA INFERIOR OU IGUAL A 2M² DEVEM SER CONSIDERADOS CHEIOS. VÃOS COM ÁREA SUPERIOR A 2M², DESCONTAR APENAS O QUE EXCEDER
9.12.1.2	EMASSAMENTO EM PAREDE COM MASSA CORRIDA A BASE DE PVA - DUAS DEMÃOS, INCLUSIVE LIXAMENTO PARA PINTURA	M²	ÁREA DE MATERIAL E MÃO DE OBRA. VÃOS COM ÁREA INFERIOR OU IGUAL A 2M² DEVEM SER CONSIDERADOS CHEIOS. VÃOS COM ÁREA SUPERIOR A 2M², DESCONTAR APENAS O QUE EXCEDER
9.12.1.3	PINTURA ACRÍLICA EM PAREDE, TRÊS DEMÃOS	M²	ÁREA DE MATERIAL E MÃO DE OBRA. VÃOS COM ÁREA INFERIOR OU IGUAL A 2M² DEVEM SER CONSIDERADOS CHEIOS. VÃOS COM ÁREA SUPERIOR A 2M², DESCONTAR APENAS O QUE EXCEDER
9.12.1.4	TEXTURA ACRÍLICA HIDROREPELENTE, APLICAÇÃO COM ROLO	M²	ÁREA DE MATERIAL E MÃO DE OBRA. VÃOS COM ÁREA INFERIOR OU IGUAL A 2M² DEVEM SER CONSIDERADOS CHEIOS. VÃOS COM ÁREA SUPERIOR A 2M², DESCONTAR APENAS O QUE EXCEDER
9.12.1.5	TEXTURA ACRÍLICA HIDROREPELENTE - TIPO GRAFIATTO	M²	ÁREA DE MATERIAL E MÃO DE OBRA. VÃOS COM ÁREA INFERIOR OU IGUAL A 2M² DEVEM SER CONSIDERADOS CHEIOS. VÃOS COM ÁREA SUPERIOR A 2M², DESCONTAR APENAS O QUE EXCEDER
9.12.1.6	PINTURA ESMALTE SINTÉTICO, DUAS DEMÃOS	M²	ÁREA DE MATERIAL E MÃO DE OBRA. VÃOS COM ÁREA INFERIOR OU IGUAL A 2M² DEVEM SER CONSIDERADOS CHEIOS. VÃOS COM ÁREA SUPERIOR A 2M², DESCONTAR APENAS O QUE EXCEDER
9.12.1.7	TRATAMENTO DAS ESTRUTURAS APARENTES DE CONCRETO	M²	ÁREA DE MATERIAL E MÃO DE OBRA. VÃOS COM ÁREA INFERIOR OU IGUAL A 2M² DEVEM SER CONSIDERADOS CHEIOS. VÃOS COM ÁREA SUPERIOR A 2M², DESCONTAR APENAS O QUE EXCEDER
9.12.2	DOS TETOS		
9.12.2.1	PREPARAÇÃO PARA EMASSAMENTO EM TETO, INCLUSIVE UMA DEMÃO DE SELADOR ACRÍLICO	M²	ÁREA DE MATERIAL E MÃO DE OBRA.
9.12.2.2	EMASSAMENTO EM TETO COM MASSA CORRIDA À BASE DE PVA - UMA DEMÃO, INCLUSIVE LIXAMENTO PARA PINTURA	M²	ÁREA DE MATERIAL E MÃO DE OBRA.
9.12.2.3	PINTURA LÁTEX PVA EM TETO, DUAS DEMÃOS	M²	ÁREA DE MATERIAL E MÃO DE OBRA.
9.12.2.4	TRATAMENTO DAS ESTRUTURAS APARENTES DE CONCRETO	M²	ÁREA DE MATERIAL E MÃO DE OBRA.
9.12.3	DAS ESQUADRIAS E ELEMENTOS METÁLICOS		
9.12.3.1	PINTURA ESMALTE EM ESQUADRIAS DE FERRO, DUAS DEMÃOS, INCLUSIVE APLICAÇÃO DE FUNDO ANTICORROSIVO	M²	ÁREA DE MATERIAL E MÃO DE OBRA. ÁREA DO VÃO MULTIPLICADO POR 2
9.12.3.2	PINTURA ESMALTE EM TUBO GALVANIZADO, DUAS DEMÃOS, INCLUSIVE APLICAÇÃO DE FUNDO ANTICORROSIVO	M	COMPRIMENTO DE MATERIAL E MÃO DE OBRA
9.12.4	DOS PISOS		
9.12.4.1	PINTURA EPÓXI PARA FAIXAS DE PISO, DUAS DEMÃOS, INCLUSIVE UMA DEMÃO DE PRIMER	M	COMPRIMENTO DE MATERIAL E MÃO DE OBRA-COMPRIMENTO DO VÃO MULTIPLICADO POR 2:
9.12.4.2	PINTURA EPÓXI, DUAS DEMÃOS, EM PISO PARA SINALIZAÇÃO (PICTOGRAMA) DA VAGA ACESSÍVEL NA GARAGEM, INCLUSIVE PRIMER, UMA DEMÃO	M²	ÁREA DE MATERIAL E MÃO DE OBRA

 <b>Ministério Público</b> do Estado de Minas Gerais			CRITÉRIO DE MEDIÇÃO - CIVIL
<b>OBJETO:</b>	CONTRATAÇÃO DE EMPRESA ESPECIALIZADA PARA A EXECUÇÃO DE OBRA DE EDIFICAÇÃO DA SEDE DAS PROMOTORIAS DE JUSTIÇA, COM FORNECIMENTO DE MÃO-DE-OBRA E MATERIAIS, NA CIDADE DE CATAGUASES - MG		
<b>ENDEREÇO</b>	AV. HUMBERTO MAURO Nº396 - BAIRRO GRANJARIA – CATAGUASES- MG		
ITEM	DESCRIÇÃO DO SERVIÇO	UNID.	CRITÉRIO DE MEDIÇÃO
<b>9.13</b>	<b>PLACAS INDICATIVAS/SINALIZAÇÃO DE ACESSIBILIDADE</b>		
9.13.1	PLACA 1 (15X15)CM - PELÍCULA DE VINIL ADESIVO COM SÍMBOLO INTERNACIONAL DE ACESSO	UN.	UNIDADE DE MATERIAL E MÃO DE OBRA
9.13.2	PLACA 2 (15X15)CM - PLACA DE ACRÍLICO TRANSPARENTE E=3MM, COM PELÍCULA DE VINIL ADESIVADA POR TRÁS DO ACRÍLICO, CONTENDO O SÍMBOLO INTERNACIONAL DE ACESSO	UN.	UNIDADE DE MATERIAL E MÃO DE OBRA
9.13.3	PLACA 3 (15X15)CM - PLACA DE AÇO INOX AISI304, E=1MM, COM FUNDO E SÍMBOLO INTERNACIONAL DE ACESSO SILKADOS	UN.	UNIDADE DE MATERIAL E MÃO DE OBRA
9.13.4	PLACA 6 (15X15)CM - PLACA DE ACRÍLICO TRANSPARENTE E=3MM, COM PELÍCULA DE VINIL ADESIVADA POR TRÁS DO ACRÍLICO, CONTENDO O SÍMBOLO INDICATIVO DE BANHEIRO, H=10CM	UN.	UNIDADE DE MATERIAL E MÃO DE OBRA
9.13.5	PLACA 8 (45X22)CM - PLACA DE ACRÍLICO TRANSPARENTE E=4MM, COM PELÍCULA DE VINIL ADESIVADA POR TRÁS DO ACRÍLICO, CONTENDO TEXTO "ATENDIMENTO PRIORITÁRIO", H=2,7CM E 6 SÍMBOLOS, H=7,5CM	UN.	UNIDADE DE MATERIAL E MÃO DE OBRA
9.13.6	PLACA 9 (45X22)CM - PLACA DE ACRÍLICO TRANSPARENTE E=4MM, COM PELÍCULA DE VINIL ADESIVADA POR TRÁS DO ACRÍLICO, CONTENDO TEXTO "ASSENTO PREFERENCIAL", H=2,7CM E 6 SÍMBOLOS, H=7,5CM	UN.	UNIDADE DE MATERIAL E MÃO DE OBRA
9.13.7	PLACA 10 (45X22)CM - PLACA DE ACRÍLICO TRANSPARENTE E=4MM, COM PELÍCULA DE VINIL ADESIVADA POR TRÁS DO ACRÍLICO, CONTENDO TEXTO "ASSENTO PREFERENCIAL", H=2,7cm e 2 SÍMBOLOS, H=7,5cm	UN.	UNIDADE DE MATERIAL E MÃO DE OBRA
9.13.8	PLACA 11 (35X12)CM - PLACA DE ACRÍLICO TRANSPARENTE E=4MM, COM PELÍCULA DE VINIL ADESIVADA POR TRÁS DO ACRÍLICO, CONTENDO TEXTO (NOMES DOS AMBIENTES), H=2,7cm	UN.	UNIDADE DE MATERIAL E MÃO DE OBRA
9.13.9	PLACA 13 (15X7)CM - PLACA DE ACRÍLICO BRANCO E=3MM, CONTENDO TEXTO EM RELEVO (MULHER, HOMEM OU UNISSEX), H=1,8CM E BRAILLE	UN.	UNIDADE DE MATERIAL E MÃO DE OBRA
9.13.10	PLACA 14 (20X9)CM - PLACA DE ACRÍLICO BRANCO E=3MM, CONTENDO TEXTO EM RELEVO (NOMES DOS AMBIENTES), H=1,8CM E BRAILLE	UN.	UNIDADE DE MATERIAL E MÃO DE OBRA
9.13.11	PLACA 15 (4X7)CM - PLACA DE ACRÍLICO BRANCO E=3MM, CONTENDO NÚMERO EM RELEVO, H=2,7CM E BRAILLE	UN.	UNIDADE DE MATERIAL E MÃO DE OBRA
9.13.12	PLACA 16 (10X3)CM - PLACA DE ALUMÍNIO FLEXÍVEL E=3MM, CONTENDO TEXTO EM RELEVO (ANDAR XXX), H=0,5CM E BRAILLE	UN.	UNIDADE DE MATERIAL E MÃO DE OBRA
9.13.13	PLACA 17 (50X70)CM - PLACA DE AÇO PARA SINALIZAÇÃO VERTICAL DE VAGA DE ESTACIONAMENTO ACESSÍVEL (ESPECIFICAÇÃO CONFORME PLACA DE RUA), CONTENDO SÍMBOLO INTERNACIONAL DE ACESSO E TEXTO "ESTACIONAMENTO RESERVADO PARA VEÍCULOS AUTORIZADOS"	UN.	UNIDADE DE MATERIAL E MÃO DE OBRA
9.13.14	PLACA 18 (120X80)CM - PLOTAGEM EM VINIL AUTOADESIVO PARA SINALIZAÇÃO HORIZONTAL DE ESPAÇO RESERVADO À PESSOA EM CADEIRA DE RODAS (P.C.R.), CONTENDO SÍMBOLO INTERNACIONAL DE ACESSO	UN.	UNIDADE DE MATERIAL E MÃO DE OBRA
9.13.15	FAIXA PARA DEGRAUS DE ESCADA EM POLICARBONATO LISO FOTOLUMINESCENTE, LARGURA 3CM E COMPRIMENTO 10CM, FIXADO COM COLA DE CONTATO	UN.	UNIDADE DE MATERIAL E MÃO DE OBRA
<b>9.14</b>	<b>COBERTURA</b>		
9.14.1	ENGRADAMENTO METÁLICO, COM PINTURA PRIMER, PARA TELHA METÁLICA GALVANIZADA TERMO ACÚSTICA	M²	ÁREA DE MATERIAL E MÃO DE OBRA
9.14.2	COBERTURA EM TELHA METÁLICA GALVANIZADA TRAPEZOIDAL, TIPO DUPLA TERMOACÚSTICA COM DUAS FACES TRAPEZOIDAIS, ESP. 0,43MM, PREENCHIMENTO EM POLIESTIRENO EXPANDIDO/ISOPOR COM ESP. 30MM, ACABAMENTO NATURAL, INCLUSIVE ACESSÓRIOS PARA FIXAÇÃO	M²	ÁREA DE MATERIAL E MÃO DE OBRA
9.14.3	CUMEEIRA METÁLICA GALVANIZADA, PERFIL TRAPEZOIDAL	M	COMPRIMENTO DE MATERIAL E MÃO DE OBRA
9.14.4	RUFOS DE CHAPA DE AÇO GALVANIZADO Nº 24, CHUMBADOS NA ALVENARIA, DESENVOLVIMENTO = 25CM	M	COMPRIMENTO DE MATERIAL E MÃO DE OBRA
9.14.5	RUFOS DE CHAPA DE AÇO GALVANIZADO Nº 24, CHUMBADOS NA ALVENARIA, DESENVOLVIMENTO = 33CM	M	COMPRIMENTO DE MATERIAL E MÃO DE OBRA
9.14.6	CHAPIM METÁLICO, COM PINGADEIRA, CHAPA GALVANIZADA Nº 24	M	COMPRIMENTO DE MATERIAL E MÃO DE OBRA
<b>9.15</b>	<b>LETREIROS</b>		
9.15.1	LETREIRO EM ALTO RELEVO, TIPO CAIXA, MONTADO, DE CHAPA DE AÇO INOX ESCOVADO, LETRA FONTE ARIAL, ALTURA DE 80CM	UN.	UNIDADE DE MATERIAL E MÃO DE OBRA
9.15.2	LETREIRO EM ALTO RELEVO, TIPO CAIXA, MONTADO, DE CHAPA DE AÇO INOX ESCOVADO, LETRA FONTE ARIAL, ALTURA DE 30CM	UN.	UNIDADE DE MATERIAL E MÃO DE OBRA

 <b>Ministério Público</b> do Estado de Minas Gerais			CRITÉRIO DE MEDIÇÃO - CIVIL
<b>OBJETO:</b>	CONTRATAÇÃO DE EMPRESA ESPECIALIZADA PARA A EXECUÇÃO DE OBRA DE EDIFICAÇÃO DA SEDE DAS PROMOTORIAS DE JUSTIÇA, COM FORNECIMENTO DE MÃO-DE-OBRA E MATERIAIS, NA CIDADE DE CATAGUASES - MG		
<b>ENDEREÇO</b>	AV. HUMBERTO MAURO Nº396 - BAIRRO GRANJARIA – CATAGUASES- MG		
ITEM	DESCRIÇÃO DO SERVIÇO	UNID.	CRITÉRIO DE MEDIÇÃO
9.15.3	LETREIRO EM ACRILICO COM CORTE A LASER, RELEVO ALTO, ESPESSURA COMPATÍVEL COM O TAMANHO DA LETRA, COR CONFORME ESPECIFICAÇÃO – ÁREA DE 150X50CM	M²	ÁREA DE MATERIAL E MÃO DE OBRA
<b>10</b>	<b>IMPLANTAÇÃO</b>		
<b>10.1</b>	<b>ALVENARIA</b>		
10.1.1	ALVENARIA DE TIJOLOS CERÂMICOS FURADOS, INCLUSIVE ARGAMASSA PARA ASSENTAMENTO – ESPESSURA 9CM A REVESTIR (15CM ACABADA)	M²	ÁREA DE MATERIAL E MÃO DE OBRA. VÃOS COM ÁREA INFERIOR OU IGUAL A 2M² DEVEM SER CONSIDERADOS CHEIOS. VÃOS COM ÁREA SUPERIOR A 2M², DESCONTAR APENAS O QUE EXCEDER
10.1.2	ALVENARIA DE TIJOLOS CERÂMICOS FURADOS, INCLUSIVE ARGAMASSA PARA ASSENTAMENTO – ESPESSURA 19CM A REVESTIR (25CM ACABADA)	M²	ÁREA DE MATERIAL E MÃO DE OBRA. VÃOS COM ÁREA INFERIOR OU IGUAL A 2M² DEVEM SER CONSIDERADOS CHEIOS. VÃOS COM ÁREA SUPERIOR A 2M², DESCONTAR APENAS O QUE EXCEDER
10.1.3	TELA SOLDADA PARA LIGAÇÃO E PREVENÇÃO DE TRINCA ALVENARIA/ESTRUTURA, DIMENSÕES (50X7,5)CM, INCLUSIVE PINOS DE FIXAÇÃO	UN.	UNIDADE DE MATERIAL E MÃO DE OBRA
10.1.4	TELA DE ARAME GALVANIZADO, Nº22, MALHA 1”(PINTEIRO) PARA REFORÇO DA LIGAÇÃO DA ALVENARIA COM OS ELEMENTOS ESTRUTURAIS	M²	ÁREA DE MATERIAL E MÃO DE OBRA
<b>10.2</b>	<b>ESQUADRIAS E ACESSÓRIOS DE FERRO</b>		
10.2.1	GRADIL FIXO, H=2,43M, ELETROSOLDADO, GALVANIZADO, REVESTIDO COM POLIÉSTER ATRAVÉS DE PINTURA ELETROSTÁTICA, INCLUSIVE POSTES	M	COMPRIMENTO DE MATERIAL E MÃO DE OBRA
10.2.2	PORTÃO FRONTAL PARA ACESSO DE PEDESTRES, COM ESTRUTURA DE METALON E FECHAMENTO COM PAINÉIS DE GRADIL, 01 FOLHA DE CORRER - (350X250) CM	UN.	UNIDADE DE MATERIAL E MÃO DE OBRA
10.2.3	PORTÃO AUTOMATIZADO PARA ACESSO DE VEÍCULOS, COM ESTRUTURA DE METALON E FECHAMENTO COM PAINÉIS DE GRADIL, 01 FOLHA DE CORRER, KIT AUTOMATIZADOR, SENSOR ANTIESMAGAMENTO, TEMPORIZADOR E SINALEIRO - (350X250) CM	UN.	UNIDADE DE MATERIAL E MÃO DE OBRA
10.2.4	PORTA COM ESTRUTURA DE METALON E FECHAMENTO EM PAINÉIS DE GRADIL, 01 FOLHA DE ABRIR E MAÇANETA TIPO SERRALHEIRO – (90X250)CM	UN.	UNIDADE DE MATERIAL E MÃO DE OBRA
10.2.5	MASTRO PARA BANDEIRAS COM 03 POSTES, ROLDANAS INFERIORES E SUPERIORES, FIXADO EM BASE DE CONCRETO	CJ	CONJUNTO DE MATERIAL E MÃO DE OBRA
<b>10.3</b>	<b>ACESSÓRIOS DE AÇO INOX</b>		
10.3.1	GUARDA CORPO EM AÇO INOX ESCOVADO, COM PEÇAS $\phi = 2"$ , H=100CM, PARA RECEBER VIDRO, FIXADO NO PISO	M	COMPRIMENTO DE MATERIAL E MÃO DE OBRA
10.3.2	CORRIMÃO DUPLO EM AÇO INOX ESCOVADO, $\phi = 1 \frac{3}{4}"$ , FIXADO EM ALVENARIA, INCLUSIVE SUPORTE	M	COMPRIMENTO DE MATERIAL E MÃO DE OBRA
10.3.3	CORRIMÃO DUPLO EM AÇO INOX ESCOVADO, $\phi = 1 \frac{3}{4}"$ , FIXADO EM UM LADO DO MONTANTE, INCLUSIVE SUPORTE E MONTANTES VERTICAIS	M	COMPRIMENTO DE MATERIAL E MÃO DE OBRA
10.3.4	CORRIMÃO DUPLO EM AÇO INOX ESCOVADO, $\phi = 1 \frac{3}{4}"$ , FIXADO NOS DOIS LADOS DO MONTANTE, INCLUSIVE SUPORTE E MONTANTES VERTICAIS	M	COMPRIMENTO DE MATERIAL E MÃO DE OBRA
10.3.5	CAIXA DE CORREIOS EM AÇO INOX	UN.	UNIDADE DE MATERIAL E MÃO DE OBRA
<b>10.4</b>	<b>VIDROS</b>		
10.4.1	VIDRO LAMINADO LISO INCOLOR DUPLO, E=8 MM (2X 4 MM) - COLOCADO	M²	ÁREA DE MATERIAL E MÃO DE OBRA
<b>10.5</b>	<b>REVESTIMENTOS DE MUROS/PAREDES</b>		
10.5.1	LIMPEZA DE MUROS	M²	ÁREA DE MATERIAL E MÃO DE OBRA
10.5.2	CHAPISCO ARGAMASSA 1:3 A COLHER	M²	ÁREA DE MATERIAL E MÃO DE OBRA. VÃOS COM ÁREA INFERIOR OU IGUAL A 2M² DEVEM SER CONSIDERADOS CHEIOS. VÃOS COM ÁREA SUPERIOR A 2M², DESCONTAR APENAS O QUE EXCEDER
10.5.3	CHAPISCO GROSSO, TRAÇO 1:2:3 (CIMENTO, AREIA, PEDRISCO)	M²	ÁREA DE MATERIAL E MÃO DE OBRA. VÃOS COM ÁREA INFERIOR OU IGUAL A 2M² DEVEM SER CONSIDERADOS CHEIOS. VÃOS COM ÁREA SUPERIOR A 2M², DESCONTAR APENAS O QUE EXCEDER

 <b>Ministério Público</b> do Estado de Minas Gerais			CRITÉRIO DE MEDIÇÃO - CIVIL
<b>OBJETO:</b>	CONTRATAÇÃO DE EMPRESA ESPECIALIZADA PARA A EXECUÇÃO DE OBRA DE EDIFICAÇÃO DA SEDE DAS PROMOTORIAS DE JUSTIÇA, COM FORNECIMENTO DE MÃO-DE-OBRA E MATERIAIS, NA CIDADE DE CATAGUASES - MG		
<b>ENDEREÇO</b>	AV. HUMBERTO MAURO Nº396 - BAIRRO GRANJARIA – CATAGUASES- MG		
ITEM	DESCRIÇÃO DO SERVIÇO	UNID.	CRITÉRIO DE MEDIÇÃO
10.5.4	REBOCO PAULISTA ARGAMASSA 1:2:8	M²	ÁREA DE MATERIAL E MÃO DE OBRA. VÃOS COM ÁREA INFERIOR OU IGUAL A 2M² DEVEM SER CONSIDERADOS CHEIOS. VÃOS COM ÁREA SUPERIOR A 2M², DESCONTAR APENAS O QUE EXCEDER
10.5.5	REVESTIMENTO COM GRANITO CINZA CORUMBÁ OU ANDORINHA, ESP=2CM, ASSENTADAS COM ARGAMASSA PRÉ-FABRICADA, INCLUSIVE REJUNTAMENTO	M²	ÁREA DE MATERIAL E MÃO DE OBRA. VÃOS COM ÁREA INFERIOR OU IGUAL A 2M² DEVEM SER CONSIDERADOS CHEIOS. VÃOS COM ÁREA SUPERIOR A 2M², DESCONTAR APENAS O QUE EXCEDER
<b>10.6</b>	<b>PISOS</b>		
10.6.1	APILOAMENTO DE PISO COM PLACA	M²	ÁREA DE MATERIAL E MÃO DE OBRA
10.6.2	CONTRAPISO ARGAMASSA 1:3, DESEMPENADO, E=5CM	M²	ÁREA DE MATERIAL E MÃO DE OBRA
10.6.3	PISOS DE CONCRETO		
10.6.3.1	PISO DE CONCRETO (COM BRITA 0), FCK=15 MPA, ESP=8CM, COM JUNTAS DE DILATAÇÃO EXECUTADAS COM SERRA CLIPER, SOBRE LASTRO DE CONCRETO MAGRO, ESP=3CM CALÇADA	M²	ÁREA DE MATERIAL E MÃO DE OBRA
10.6.3.2	PISO DE CONCRETO ARMADO (COM BRITA 0), FCK=15 MPA, ESP=8CM, COM TELA SOLDADA Q-196, JUNTAS DE DILATAÇÃO EXECUTADAS COM SERRA CLIPER, SOBRE LONA PRETA, LASTRO DE BRITA COM ESP=5CM, SOBRE SOLO COMPACTADO CALÇADA	M²	ÁREA DE MATERIAL E MÃO DE OBRA
10.6.3.3	CORDÃO DE CONCRETO PRÉ-MOLDADO SEMI-BOLEADO, (10X10)CM	M	COMPRIMENTO DE MATERIAL E MÃO DE OBRA
10.6.3.4	REMOÇÃO E REASSENTAMENTO DE MEIO-FIO EM PEDRA COM REAPROVEITAMENTO	M	COMPRIMENTO DE MATERIAL E MÃO DE OBRA
10.6.4	PISOS SINALIZANTES		
10.6.4.1	PISO TÁTIL DE CONCRETO ESTAMPADO, DE ALERTA OU DIRECIONAL, 25X25CM, ASSENTAMENTO COM ARGAMASSA, INDUSTRIALIZADA, INCLUSIVE FORNECIMENTO E INSTALAÇÃO	M²	ÁREA DE MATERIAL E MÃO DE OBRA
10.6.5	GRANITO		
10.6.5.1	DEGRAUS DA ESCADA EM GRANITO CINZA CORUMBÁ OU ANDORINHA, FLAMEADO, INCLUSIVE APLICAÇÃO DE RESINA	M²	ÁREA DE MATERIAL E MÃO DE OBRA
10.6.5.2	REVESTIMENTO COM GRANITO CINZA CORUMBÁ OU ANDORINHA, PARA ESPELHOS DE DEGRAUS, ESP=2CM, ASSENTADAS COM ARGAMASSA PRÉ-FABRICADA, INCLUSIVE REJUNTAMENTO	M²	ÁREA DE MATERIAL E MÃO DE OBRA
10.6.5.3	PISO DE GRANITO CINZA CORUMBÁ OU ANDORINHA, ESP=2CM, FLAMEADO, INCLUSIVE APLICAÇÃO DE RESINA	M²	ÁREA DE MATERIAL E MÃO DE OBRA
<b>10.7</b>	<b>RODAPÉS/ SOLEIRAS/ PEITORIS/MARCO</b>		
10.7.1	RODAPÉ EM GRANITO CINZA CORUMBÁ OU ANDORINHA POLIDO, ESP=2CM, ALTURA 10CM	M	COMPRIMENTO DE MATERIAL E MÃO DE OBRA
10.7.2	SOLEIRA DE GRANITO CINZA CORUMBÁ OU ANDORINHA FLAMEADO, INCLUSIVE APLICAÇÃO DE RESINA	M²	ÁREA DE MATERIAL E MÃO DE OBRA
10.7.3	PEITORIL DE GRANITO CINZA CORUMBÁ OU ANDORINHA, ESP=2CM	M²	ÁREA DE MATERIAL E MÃO DE OBRA
<b>10.8</b>	<b>PINTURA</b>		
10.8.1	DE MUROS/PAREDES		
10.8.1.1	PREPARAÇÃO PARA EMASSAMENTO EM PAREDE, INCLUSIVE UMA DEMÃO DE SELADOR ACRÍLICO	M²	ÁREA DE MATERIAL E MÃO DE OBRA. VÃOS COM ÁREA INFERIOR OU IGUAL A 2M² DEVEM SER CONSIDERADOS CHEIOS. VÃOS COM ÁREA SUPERIOR A 2M², DESCONTAR APENAS O QUE EXCEDER
10.8.1.2	TEXTURA ACRÍLICA HIDROREPELENTE, APLICAÇÃO COM ROLO	M²	ÁREA DE MATERIAL E MÃO DE OBRA. VÃOS COM ÁREA INFERIOR OU IGUAL A 2M² DEVEM SER CONSIDERADOS CHEIOS. VÃOS COM ÁREA SUPERIOR A 2M², DESCONTAR APENAS O QUE EXCEDER
10.8.2	DAS ESQUADRIAS E ELEMENTOS METÁLICOS		
10.8.2.1	PINTURA ESMALTE EM POSTES, DUAS DEMÃOS	M	COMPRIMENTO DE MATERIAL E MÃO DE OBRA

 <b>Ministério Público</b> do Estado de Minas Gerais			CRITÉRIO DE MEDIÇÃO - CIVIL
<b>OBJETO:</b>	CONTRATAÇÃO DE EMPRESA ESPECIALIZADA PARA A EXECUÇÃO DE OBRA DE EDIFICAÇÃO DA SEDE DAS PROMOTORIAS DE JUSTIÇA, COM FORNECIMENTO DE MÃO-DE-OBRA E MATERIAIS, NA CIDADE DE CATAGUASES - MG		
<b>ENDEREÇO</b>	AV. HUMBERTO MAURO Nº396 - BAIRRO GRANJARIA – CATAGUASES- MG		
ITEM	DESCRIÇÃO DO SERVIÇO	UNID.	CRITÉRIO DE MEDIÇÃO
10.8.3	DOS PISOS		
10.8.3.1	PINTURA EPÓXI, DUAS DEMÃOS, PARA SINALIZAÇÃO DOS DEGRAUS, INCLUSIVE UMA DEMÃO DE PRIMER - FAIXAS DE 10X3CM	UN.	UNIDADE DE MATERIAL E MÃO DE OBRA
10.8.3.2	PINTURA EPÓXI PARA FAIXAS DE PISO, DUAS DEMÃOS, INCLUSIVE UMA DEMÃO DE PRIMER	M	COMPRIMENTO DE MATERIAL E MÃO DE OBRA
<b>10.9</b>	<b>PAISAGISMO</b>		
10.9.1	FORRAÇÕES		
10.9.1.1	FORNECIMENTO E PLANTIO DE GRAMA ESMERALDA EM PLACAS, INCLUSIVE TERRA VEGETAL E CONSERVAÇÃO POR 30 DIAS	M²	ÁREA DE MATERIAL E MÃO DE OBRA
10.9.1.2	FORNECIMENTO DE FORRAÇÃO DO TIPO GRAMA-AMENDOIM, EXCLUSIVE PLANTIO	M²	ÁREA DE MATERIAL E MÃO DE OBRA
10.9.1.3	FORNECIMENTO DE FORRAÇÃO DO TIPO LAMBARI-ROXO, EXCLUSIVE PLANTIO	M²	ÁREA DE MATERIAL E MÃO DE OBRA
10.9.2	PLANTAS ORNAMENTAIS E ÁRVORES		
10.9.2.1	FORNECIMENTO DE PALMEIRA FÊNIX, ALTURA MÍNIMA DE 200CM, EXCLUSIVE PLANTIO	UN.	UNIDADE DE MATERIAL E MÃO DE OBRA
10.9.2.2	FORNECIMENTO DE COSTELA DE ADÃO, ALTURA MÍNIMA DE 50CM, EXCLUSIVE PLANTIO	UN.	UNIDADE DE MATERIAL E MÃO DE OBRA
10.9.2.3	FORNECIMENTO DE FÓRMIO VARIEGATA, ALTURA MÍNIMA DE 80CM, EXCLUSIVE PLANTIO	UN.	UNIDADE DE MATERIAL E MÃO DE OBRA
10.9.2.4	FORNECIMENTO DE AGAVE DRAGÃO DIÂMETRO 60CM, EXCLUSIVE PLANTIO	UN.	UNIDADE DE MATERIAL E MÃO DE OBRA
10.9.2.5	FORNECIMENTO DE AGAVE DRAGÃO DIÂMETRO 80CM, EXCLUSIVE PLANTIO	UN.	UNIDADE DE MATERIAL E MÃO DE OBRA
10.9.2.6	FORNECIMENTO DE PATA DE ELEFANTE, ALTURA MÍNIMA DE 100CM, EXCLUSIVE PLANTIO	UN.	UNIDADE DE MATERIAL E MÃO DE OBRA
10.9.2.7	FORNECIMENTO DE DRACENA ARBÓREA, ALTURA MÍNIMA DE 120CM, EXCLUSIVE PLANTIO	UN.	UNIDADE DE MATERIAL E MÃO DE OBRA
10.9.2.8	FORNECIMENTO DE ÁRVORE QUARESMEIRA ROXA, ALTURA MÍNIMA DE 200CM, EXCLUSIVE PLANTIO	UN.	UNIDADE DE MATERIAL E MÃO DE OBRA
10.9.3	PLANTIO		
10.9.3.1	PLANTIO E PREPARO DE FORRAÇÃO, EXCETO FORNECIMENTO DE MUDAS	M²	ÁREA DE MATERIAL E MÃO DE OBRA
10.9.3.2	PLANTIO E PREPARO DE COVAS DE ARBUSTOS ORNAMENTAIS EM GERAL, EXCETO FORNECIMENTO DE MUDAS	UN.	UNIDADE DE MATERIAL E MÃO DE OBRA
10.9.3.3	PLANTIO E PREPARO DE COVAS PARA ÁRVORES, DIMENSÕES 60X60X60CM, EXCETO FORNECIMENTO DE MUDAS	UN.	UNIDADE DE MATERIAL E MÃO DE OBRA
10.9.3.4	FORNECIMENTO DE TERRA VEGETAL PARA PAISAGISMO	M³	VOLUME DE MATERIAL E MÃO DE OBRA
10.9.3.5	FORNECIMENTO DE AREIA LAVADA	M²	ÁREA DE MATERIAL E MÃO DE OBRA
10.9.3.6	FORNECIMENTO DE ADUBO ORGÂNICO PARA PAISAGISMO	KG	PESO DE MATERIAL E MÃO DE OBRA
10.9.4	COMPLEMENTOS		
10.9.4.1	TUTOR DE MADEIRA DE EUCALIPTO TRATADO PARA PLANTIO DE MUDAS DE ÁRVORES	UN.	UNIDADE DE MATERIAL E MÃO DE OBRA
10.9.4.2	DIVISOR DE SOLO COM BORDA, EM PLÁSTICO COR VERDE, ALTURA APROXIMADA DE 10CM	M	COMPRIMENTO DE MATERIAL E MÃO DE OBRA
<b>10.10</b>	<b>MUROS/ ACESSÓRIOS</b>		
10.10.1	CONCERTINA PLANA TIPO "FLAT", INCLUSIVE HASTE E PINTURA ELETROSTÁTICA	M	COMPRIMENTO DE MATERIAL E MÃO DE OBRA
10.10.2	CONCERTINA CLIPADA MODELO ESPIRAL HELICOIDAL DUPLA GALVANIZADA, D=450MM	M	COMPRIMENTO DE MATERIAL E MÃO DE OBRA
10.10.3	CHAPIM METÁLICO, COM PINGADEIRA, CHAPA GALVANIZADA Nº 24	M	COMPRIMENTO DE MATERIAL E MÃO DE OBRA
<b>11</b>	<b>INSTALAÇÕES ELÉTRICAS</b>	GLOBAL	GLOBAL
<b>12</b>	<b>ENTRADA DE ENERGIA</b>	GLOBAL	GLOBAL
<b>13</b>	<b>INSTALAÇÕES DE TELECOMUNICAÇÕES</b>	GLOBAL	GLOBAL

 <b>Ministério Público</b> do Estado de Minas Gerais			CRITÉRIO DE MEDIÇÃO - CIVIL
<b>OBJETO:</b>	CONTRATAÇÃO DE EMPRESA ESPECIALIZADA PARA A EXECUÇÃO DE OBRA DE EDIFICAÇÃO DA SEDE DAS PROMOTORIAS DE JUSTIÇA, COM FORNECIMENTO DE MÃO-DE-OBRA E MATERIAIS, NA CIDADE DE CATAGUASES - MG		
<b>ENDEREÇO</b>	AV. HUMBERTO MAURO Nº396 - BAIRRO GRANJARIA – CATAGUASES- MG		
ITEM	DESCRIÇÃO DO SERVIÇO	UNID.	CRITÉRIO DE MEDIÇÃO
14	SPDA- SIST. PROTEÇÃO DESCARGAS ATMOSFÉRICAS	GLOBAL	GLOBAL
15	INFRAESTRUTURA PARA SISTEMA DE SEGURANÇA ELETRÔNICA	GLOBAL	GLOBAL
16	INFRAESTRUTURA PARA SISTEMA DE DETECÇÃO E ALARME DE INCÊNDIO	GLOBAL	GLOBAL
17	INSTALAÇÕES HIDROSSANITÁRIAS	GLOBAL	GLOBAL
18	SISTEMA DE PREVENÇÃO E COMBATE A INCÊNDIO E PÂNICO	GLOBAL	GLOBAL
19	CLIMATIZAÇÃO	GLOBAL	GLOBAL
20	DRENAGEM SUBTERRÂNEA E CAIXA DE RETENÇÃO	GLOBAL	GLOBAL
21	PLATAFORMA ELEVATÓRIA		
21.1	ADEQUAÇÕES CIVIS PARA INSTALAÇÃO DA PLATAFORMA ELEVATÓRIA	UN.	UNIDADE DE MATERIAL E MÃO DE OBRA
21.2	FORNECIMENTO E INSTALAÇÃO DE PLATAFORMA ELEVATÓRIA	UN.	UNIDADE EQUIPAMENTO, TESTADO E EM FUNCIONAMENTO
22	LIMPEZA		
22.1	LIMPEZA PERMANENTE DA OBRA	MÊS	MÊS
22.2	LIMPEZA FINAL PARA ENTREGA DA OBRA	M²	ÁREA DE MATERIAL E MÃO DE OBRA
23	DOCUMENTAÇÃO FINAL		
23.1	MANUAL DE USO, OPERAÇÃO E MANUTENÇÃO DAS EDIFICAÇÕES PARA CONSTRUÇÕES NOVAS - ÁREA DE 1.001 M2 A 2.000 M2	M²	ÁREA DE MATERIAL E MÃO DE OBRA
23.2	AS BUILT DE PROJETOS COM ÁREA ATÉ 10.000M2	M²	ÁREA DE MATERIAL E MÃO DE OBRA