

CAIXA 4x2" INSTALADA A 0,50m DO PISO (PARA INSTALAÇÃO DE SENSOR DE BARRAMENTO)

CAIXA 4x2" INSTALADA A 0,50m DO PISO (PARA INSTALAÇÃO DE SENSOR DE BARRAMENTO)

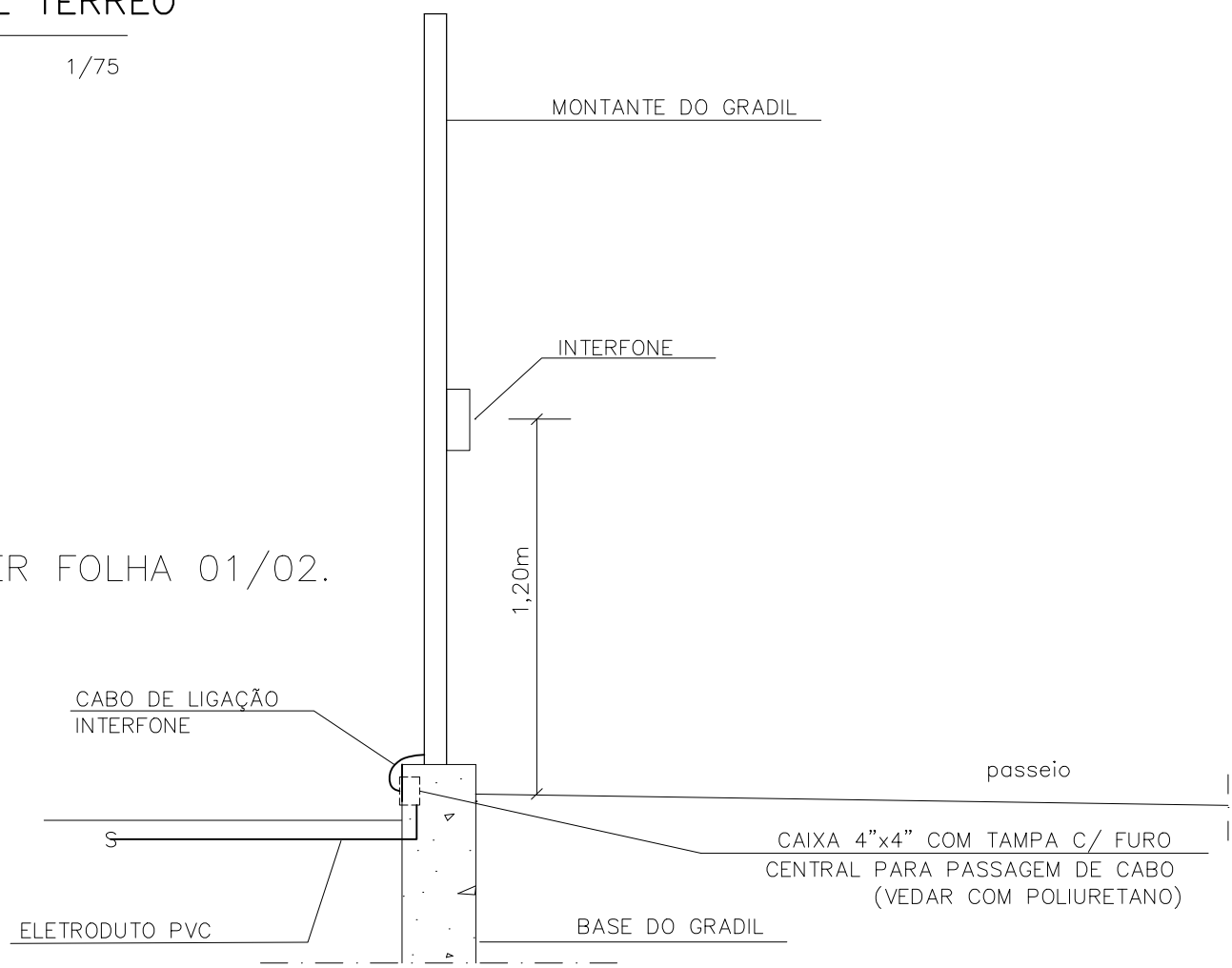
SINALIZADOR DE ENTRADA E SAÍDA DE VEÍCULOS H=2,50m EM CAIXA 2"x4"

PONTO DE FORÇA PARA ALIMENTAÇÃO DO PORTÃO ELÉTRICO

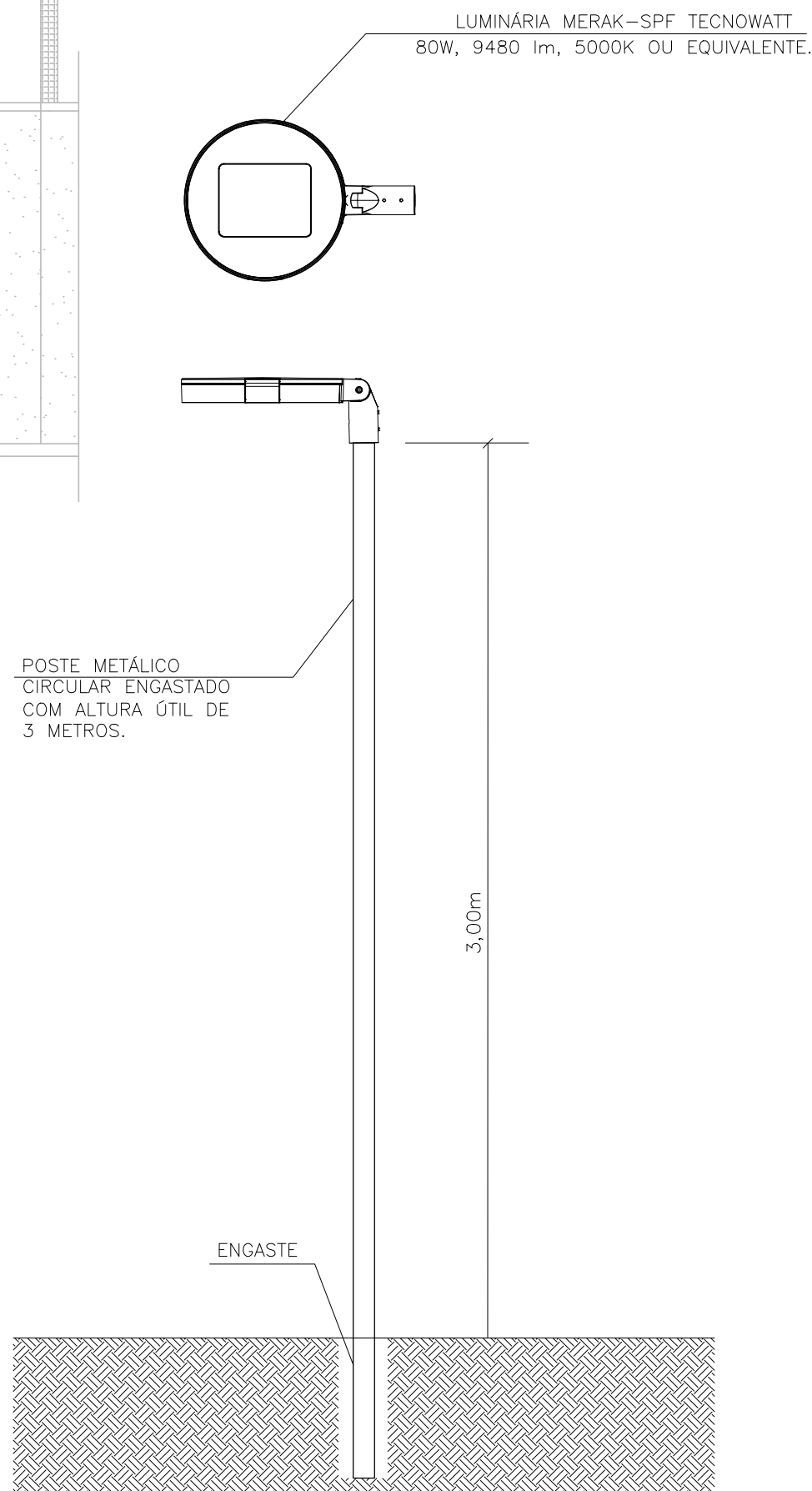
POSTE DE SEGURANÇA ELETRÔNICA

IMPLANTAÇÃO – NÍVEL TÉRREO  
ESCALA 1/75

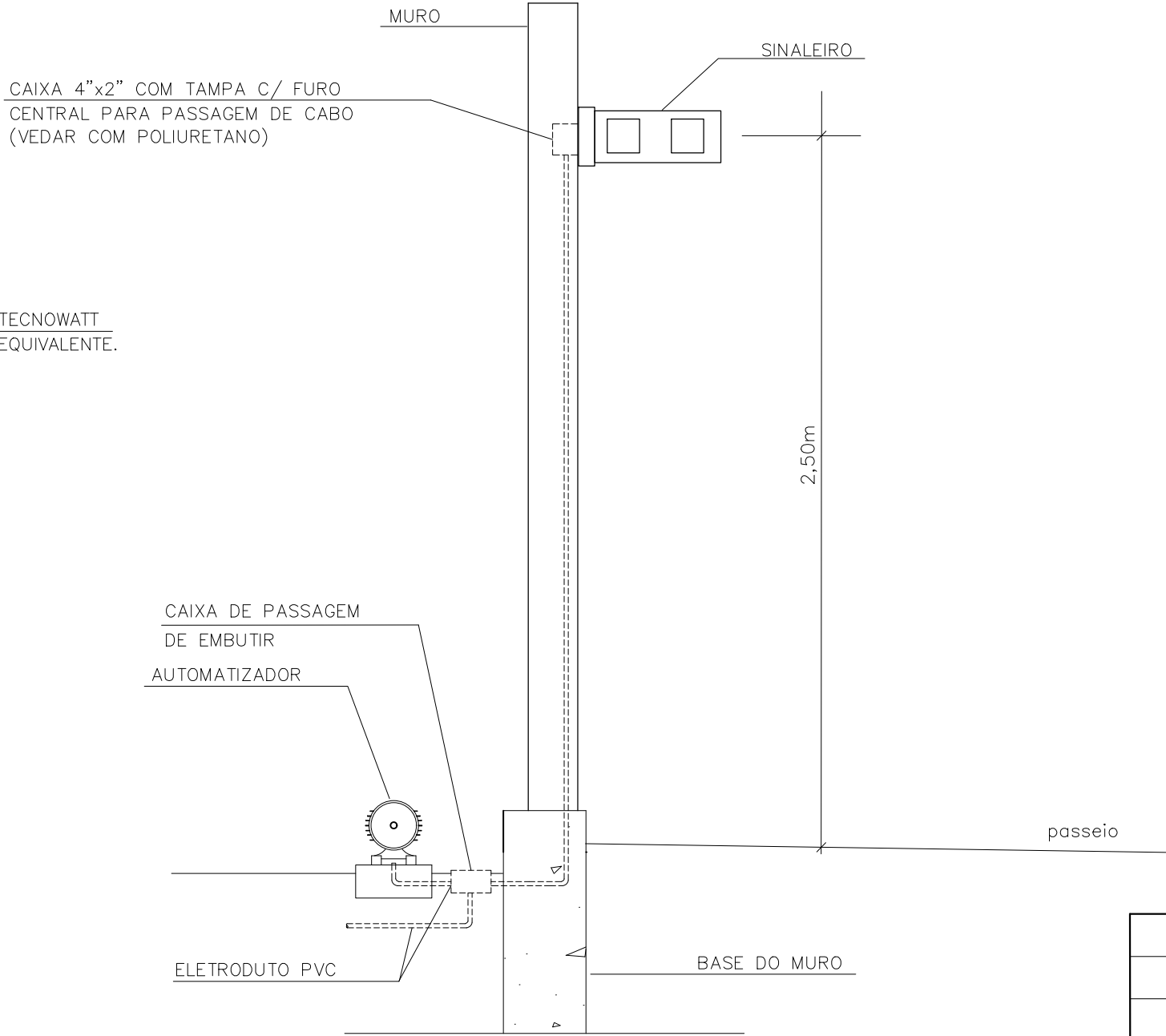
PARA NOTAS E SIMBOLOGIA VER FOLHA 01/02.



DETALHE E3 - INSTALAÇÃO E ALIMENTAÇÃO INTERFONE  
SEM ESCALA



DETALHE E4 - INSTALAÇÃO DE LUMINÁRIA EM POSTE  
SEM ESCALA



DETALHE E5 - INSTALAÇÃO DE AUTOMATIZADOR E SINALEIRO  
SEM ESCALA

EXE	00	EMIÇÃO INICIAL	JOICY	20/09/24
TIPO	REV	DESCRIÇÃO	DESENHO	DATA
REVISÕES				
MINISTÉRIO PÚBLICO DO ESTADO DE MINAS GERAIS SEDE DA PROMOTORIAS DE JUSTIÇA DE CAPELINHA				
ENDEREÇO RUA DAS HORTÊNCIAS, S/Nº, BAIRRO BOUGANVILLE, CAPELINHA, MG			ÁREA DO TERRENO: 1504,05 m²	
PROPRIETÁRIO: ESTADO DE MINAS GERAIS – VINCULADO À PROCURADORIA-GERAL DE JUSTIÇA DO ESTADO DE MINAS GERAIS			CNPJ: 20.971.057/0001-45	
PROJETO ELÉTRICO				
IMPLANTAÇÃO – PADRÃO A5.2		ETAPA: EXECUTIVO	ÁREA CONSTRUÍDA: 921,74 m²	
UNIDADE RESPONSÁVEL DIRETORIA DE PROJETOS DE EDIFICAÇÕES/SUPERINTENDÊNCIA DE ENGENHARIA E ARQUITETURA				
RESPONSÁVEL TÉCNICO PELO PROJETO LEANDRO GONÇALVES DE BEM			CREA MG: 379292	
CONTEGDO: ILUMINAÇÃO E TOMADAS ELÉTRICAS (TÉRREO) E DETALHES DE MONTAGEM			DATA: SET/2024  ESCALA: Indicados	FOLHA:  02/02