



6.17	39386	LAMPADA LED TUBULAR BIVOLT 9/10 W, BASE G13	UN	16,00
6.18	404	FITA ISOLANTE DE BORRACHA AUTOFUSAO, USO ATE 69 KV (ALTA TENSÃO)	M	6,00
7		LÓGICA SALA TREINAMENTO		
7.1	92000	TOMADA BAIXA DE EMBUTIR (1 MÓDULO), 2P+T 10 A, INCLUINDO SUPORTE E PLACA - FORNECIMENTO E INSTALAÇÃO. AF_12/2015	UN	1,00
7.2	26740	RACK DE PAREDE 19" 12U, PARA REDE LOGICA, COM VISOR DE ACRILICO, FECHO PARA RACK COM CHAVE E LATERAIS REMOVIVEIS, BANDEJA DESLIZANTE, DUPLA EXAUSTAO NO TETO, GUIA DE CABOS VERTICAL E ANEL ORGANIZADOR DE CABOS	UN	1,00
7.3	26661	PATCH PANEL CAT.5E/CAT 6 24P 1U COMPLETO (PRF.MG)	UN	3,00
7.4	83325	SUPORTE VERTICAL 50 X 50 MM PARA FIXAÇÃO DE ELETROCALHA METÁLICA - FORNECIMENTO E INSTALAÇÃO	UN	23,00
7.5	88769	ELETROCALHA PERFURADA 100X50MM GALVANIZADA - FORNECIMENTO E INSTALAÇÃO (PRF.MG)	M	36,20
7.6	11953	PARAFUSO FRANCES ZINCADO, DIAMETRO 1/2", COMPRIMENTO 2", COM PORCA E ARRUELA	UN	35,00
7.7	72308	ELETRODUTO DE ACO GALVANIZADO ELETROLITICO DN 20MM (3/4"), TIPO LEVE - FORNECIMENTO E INSTALACAO	M	53,90
7.8	73861/8	CONDULETE 3/4" EM LIGA DE ALUMÍNIO FUNDIDO TIPO "E" - FORNECIMENTO E INSTALACAO	UN	14,00
7.9	73861/5	CONDULETE 3/4" EM LIGA DE ALUMÍNIO FUNDIDO TIPO "C" - FORNECIMENTO E INSTALACAO	UN	26,00
7.11	84695	FORNECIMENTO E INSTALAÇÃO DE CONECTOR RJ45 FÊMEA CAT 6	UN	40,00
7.12	72311	ELETRODUTO DE ACO GALVANIZADO ELETROLITICO DN 50MM (2), TIPO SEMI-PESADO - FORNECIMENTO E INSTALACAO	M	6,00
7.13	1806	CURVA 90 GRAUS DE FERRO GALVANIZADO, COM ROSCA BSP MACHO/FEMEA, DE 2"	UN	1,00
7.14	83471	CONDULETE EM ALUMINIO FUNDIDO 2" TIPO "E" - FORNECIMENTO E INSTALACAO	UN	1,00
8		ELÉTRICA SALA DE ARQUIVOS		
8.1	72308	ELETRODUTO DE ACO GALVANIZADO ELETROLITICO DN 20MM (3/4"), TIPO LEVE - FORNECIMENTO E INSTALACAO	M	13,00
8.2	2580	CONDULETE DE ALUMINIO TIPO X, PARA ELETRODUTO ROSCAVEL DE 3/4", COM TAMPA CEGA	UN	3,00
8.3	91925	CABO DE COBRE FLEXÍVEL ISOLADO, 1,5 MM², ANTI-CHAMA 0,6/1,0 KV, PARA CIRCUITOS TERMINAIS - FORNECIMENTO E INSTALAÇÃO. AF_12/2015	M	66,00
8.4	91927	CABO DE COBRE FLEXÍVEL ISOLADO, 2,5 MM², ANTI-CHAMA 0,6/1,0 KV, PARA CIRCUITOS TERMINAIS - FORNECIMENTO E INSTALAÇÃO. AF_12/2015	M	63,30
8.5	73953/2	LUMINARIA TIPO CALHA, DE SOBREPOR, COM REATOR DE PARTIDA RAPIDA E LAMPADA FLUORESCENTE 2X20W, COMPLETA, FORNECIMENTO E INSTALACAO	UN	12,00
8.6	39386	LAMPADA LED TUBULAR BIVOLT 9/10 W, BASE G13	UN	24,00



8.7	91953	INTERRUPTOR SIMPLES (1 MÓDULO), 10A/250V, INCLUINDO SUPORTE E PLACA - FORNECIMENTO E INSTALAÇÃO. AF_12/2015	UN	3,00
8.8	92000	TOMADA BAIXA DE EMBUTIR (1 MÓDULO), 2P+T 10 A, INCLUINDO SUPORTE E PLACA - FORNECIMENTO E INSTALAÇÃO. AF_12/2015	UN	3,00
9		LÓGICA NUDOC/GPT/SALA TREINAMENTO		
9.1	72308	ELETRODUTO DE ACO GALVANIZADO ELETROLITICO DN 20MM (3/4"), TIPO LEVE - FORNECIMENTO E INSTALACAO	M	84,61
9.2	2580	CONDULETE DE ALUMINIO TIPO X, PARA ELETRODUTO ROSCAVEL DE 3/4", COM TAMPA CEGA	UN	2,00
9.3	73861/14	CONDULETE 3/4" EM LIGA DE ALUMÍNIO FUNDIDO TIPO "LL" - FORNECIMENTO E INSTALACAO	UN	16,00
10		SERVIÇOS COMPLEMENTARES		
10.1	85387	REMOCAO MANUAL DE ENTULHO	M3	0,53
10.2	72897	CARGA MANUAL DE ENTULHO EM CAMINHAO BASCULANTE 6 M3	M3	0,53
10.3	9537	LIMPEZA FINAL DA OBRA	M2	69,96
MANUTENÇÃO PREDIAL DA SEDE DA 4ª SRPRFMG E SUAS UNIDADES DESCENTRALIZADAS - OS 017/2017 – SALA DE TREINAMENTO E SALA PARALELA				
ITEM	COD SINAPI 03/2016	DESCRIÇÃO	UND	QDE (Q)
1		ARQUITETURA		
1.1	72143	RETIRADA DE BATENTES DE MADEIRA	UN	1,00
1.2	72142	RETIRADA DE FOLHAS DE PORTA DE PASSAGEM OU JANELA	UN	1,00
1.3	72897	CARGA MANUAL DE ENTULHO EM CAMINHAO BASCULANTE 6 M3	M3	1,00
1.4	85387	REMOCAO MANUAL DE ENTULHO	M3	1,00
2		ALVENARIA		
2.1	87478	ALVENARIA DE VEDAÇÃO DE BLOCOS CERÂMICOS FURADOS NA VERTICAL DE 9X19X39CM (ESPESSURA 9CM) DE PAREDES COM ÁREA LÍQUIDA MAIOR OU IGUAL A 6M² SEM VÃOS E ARGAMASSA DE ASSENTAMENTO COM PREPARO MANUAL. AF_06/2014	M2	16,01
2.2	84084	APICOAMENTO MANUAL DE SUPERFICIE DE CONCRETO	M2	2,52
2.3	87878	CHAPISCO APLICADO EM ALVENARIAS E ESTRUTURAS DE CONCRETO INTERNAS, COM COLHER DE PEDREIRO. ARGAMASSA TRAÇO 1:3 COM PREPARO MANUAL. AF_06/2014	M2	13,49
2.4	84076	REBOCO TRACO 1:3 (CIMENTO E AREIA MEDIA NAO PENEIRADA), BASE PARA TINTA EPOXI, PREPARO MANUAL DA ARGAMASSA	M2	29,49
3		PINTURA		
3.1	88483	APLICAÇÃO DE FUNDO SELADOR LÁTEX PVA EM PAREDES, UMA DEMÃO. AF_06/2014	M2	21,02
3.2	88489	APLICAÇÃO MANUAL DE PINTURA COM TINTA LÁTEX ACRÍLICA EM PAREDES, DUAS DEMÃOS. AF_06/2014	M2	21,02
4		SERRALHEIRO		
4.1	88315	SERRALHEIRO COM ENCARGOS COMPLEMENTARES	H	11,00
4.2	88251	AUXILIAR DE SERRALHEIRO COM ENCARGOS COMPLEMENTARES	H	11,00



5		SERVIÇOS COMPLEMENTARES		
5.1	9537	LIMPEZA FINAL DA OBRA	M2	21,02
MANUTENÇÃO PREDIAL DA SEDE DA 4ª SRPRFMG E SUAS UNIDADES DESCENTRALIZADAS - OS 026 - 2017 - 040000 - SEDE CONTAGEM – SERVIÇOS DIVERSOS				
ITEM	COD SINAPI 03/2016	DESCRIÇÃO	UND	QDE (Q)
1		LUMINÁRIAS		
1.1	74552	LUMINARIA CALHA SOBREPOR EM CHAPA ACO, ALTO RENDIMENTO, COM ALETAS EM ALUMINIO, C/ 2 LAMPADAS FLUORESCENTES 40W, COMPLETA, INCL REATOR PARTIDA RAPIDA E LAMPADAS - (PRF.SC)	UN	15,00
1.2	73953/2	LUMINARIA TIPO CALHA, DE SOBREPOR, COM REATOR DE PARTIDA RAPIDA E LAMPADA FLUORESCENTE 2X20W, COMPLETA, FORNECIMENTO E INSTALACAO	UN	18,00
2		FECHADURA E INVERSÃO DE 2 PORTAS		
2.1	91307	FECHADURA DE EMBUTIR PARA PORTAS INTERNAS, COMPLETA, ACABAMENTO PADRÃO POPULAR, COM EXECUÇÃO DE FURO - FORNECIMENTO E INSTALAÇÃO. AF_08/2015	UN	5,00
2.2	88273	MARCENEIRO COM ENCARGOS COMPLEMENTARES	H	8,00
3		PODA DE ÁRVORES		
3.1	88316	SERVENTE COM ENCARGOS COMPLEMENTARES	H	208,00
3.2	88243	AJUDANTE ESPECIALIZADO COM ENCARGOS COMPLEMENTARES	H	104,00
3.3	85186	PODA DE ARVORES, COM LIMPEZA DE GALHOS SECOS E RETIRADA DE PARASITAS, INCLUINDO REMOCAO DE ENTULHO	UN	62,00
4		DEMOLIÇÕES E RETIRADA DE POSTES E ENTULHO		
4.1	88316	SERVENTE COM ENCARGOS COMPLEMENTARES	H	80,00
4.2	85387	REMOCAO MANUAL DE ENTULHO	M3	18,00
4.3	72897	CARGA MANUAL DE ENTULHO EM CAMINHAO BASCULANTE 6 M3	M3	18,00
5		ESGOTO E ÁGUA PLUVIAL PÁTIO INFERIOR		
5.1	85366	DEMOLICAO MANUAL DE PAVIMENTACAO EM CONCRETO ASFALTICO, ESPESSURA 5CM	M2	13,00
5.2	90446	RASGO EM CONTRAPISO PARA RAMAIS/ DISTRIBUIÇÃO COM DIÂMETROS MAIORES QUE 75 MM. AF_05/2015	M	15,00
5.3	73481	ESCAVACAO MANUAL DE VALAS EM TERRA COMPACTA, PROF. DE 0 M < H <= 1 M	M3	12,00
5.4	74104/1	CAIXA DE INSPEÇÃO EM ALVENARIA DE TIJOLO MACIÇO 60X60X60CM, REVESTIDA INTERNAMENTO COM BARRA LISA (CIMENTO E AREIA, TRAÇO 1:4) E=2,0CM, COM TAMPA PRÉ-MOLDADA DE CONCRETO E FUNDO DE CONCRETO 15MPA TIPO C - ESCAVAÇÃO E CONFECÇÃO	UN	1,00
5.5	73932/1	GRADE DE FERRO EM BARRA CHATA 3/16"	M2	3,00
5.6	83677	TUBO CONCRETO SIMPLES DN 400 MM PARA DRENAGEM - FORNECIMENTO E INSTALACAO INCLUSIVE ESCAVACAO MANUAL 1,5M3/M	M	4,50



5.7	73658	LIGAÇÃO DOMICILIAR DE ESGOTO DN 100MM, DA CASA ATÉ A CAIXA, COMPOSTO POR 10,0M TUBO DE PVC ESGOTO PREDIAL DN 100MM E CAIXA DE ALVENARIA COM TAMPA DE CONCRETO - FORNECIMENTO E INSTALAÇÃO	UN	1,00
5.8	89714	TUBO PVC, SERIE NORMAL, ESGOTO PREDIAL, DN 100 MM, FORNECIDO E INSTALADO EM RAMAL DE DESCARGA OU RAMAL DE ESGOTO SANITÁRIO. AF_12/2014_P	M	15,00
5.9	89559	TÊ DE INSPEÇÃO, PVC, SERIE R, ÁGUA PLUVIAL, DN 100 MM, JUNTA ELÁSTICA, FORNECIDO E INSTALADO EM RAMAL DE ENCAMINHAMENTO. AF_12/2014	UN	3,00
5.10	53527	REATERRO COMPACTADO MANUALMENTE (VALAS DE FUNDAÇÕES RESIDENCIAIS)	M3	8,00
5.11	73907/3	CONTRAPISO/LASTRO DE CONCRETO NAO-ESTRUTURAL, E=5CM, PREPARO COM BETONEIRA	M2	13,00
5.12	73675	PISO DE CONCRETO ACABAMENTO RÚSTICO ESPESSURA 7CM COM JUNTAS EM MADEIRA	M2	13,00
5.13	72897	CARGA MANUAL DE ENTULHO EM CAMINHAO BASCULANTE 6 M3	M3	12,00
5.14	85387	REMOCAO MANUAL DE ENTULHO	M3	12,00
5.15	9537	LIMPEZA FINAL DA OBRA	M2	50,00
6		ÁGUA PLUVIAL GALPÃO DO GRUPO DE MOTOCICLISTAS		
6.1	74417	RETIRADA, LIMPEZA E REASSENTAMENTO DE PARALELEPIPEDO SOBRE COLCHAO DE AREIA, ESPESSURA 10CM, CONSIDERANDO APROVEITAMENTO DO PARALELEPIPEDO - (PRF.SC)	M2	12,80
6.2	90446	RASGO EM CONTRAPISO PARA RAMAIS/ DISTRIBUIÇÃO COM DIÂMETROS MAIORES QUE 75 MM. AF_05/2015	M	10,85
6.3	73481	ESCAVACAO MANUAL DE VALAS EM TERRA COMPACTA, PROF. DE 0 M < H <= 1 M	M3	15,75
6.4	74104/1	CAIXA DE INSPEÇÃO EM ALVENARIA DE TIJOLO MACIÇO 60X60X60CM, REVESTIDA INTERNAMENTO COM BARRA LISA (CIMENTO E AREIA, TRAÇO 1:4) E=2,0CM, COM TAMPA PRÉ-MOLDADA DE CONCRETO E FUNDO DE CONCRETO 15MPA TIPO C - ESCAVAÇÃO E CONFECÇÃO	UN	2,00
6.5	73932/1	GRADE DE FERRO EM BARRA CHATA 3/16"	M2	3,00
6.6	86173	TUBO DE PVC ESGOTO, PONTA E BOLSA COM JUNTA ELASTICA INTEGRADA, DN 200MM	M	31,50
6.7	86168	ELETRODUTO PVC FLEXIVEL CORRUGADO REFORÇADO,DN 2"	M	10,00
6.8	53527	REATERRO COMPACTADO MANUALMENTE (VALAS DE FUNDAÇÕES RESIDENCIAIS)	M3	12,00
6.9	73907/3	CONTRAPISO/LASTRO DE CONCRETO NAO-ESTRUTURAL, E=5CM, PREPARO COM BETONEIRA	M2	5,00
6.10	73675	PISO DE CONCRETO ACABAMENTO RÚSTICO ESPESSURA 7CM COM JUNTAS EM MADEIRA	M2	10,85
6.11	72897	CARGA MANUAL DE ENTULHO EM CAMINHAO BASCULANTE 6 M3	M3	6,00
6.12	85387	REMOCAO MANUAL DE ENTULHO	M3	6,00
6.13	9537	LIMPEZA FINAL DA OBRA	M2	50,00
7		HIDRÁULICA NUTEL E BANHEIRO DA ESCADA		



7.1	74058/2	TORNEIRA DE BOIA VAZAO TOTAL 3/4" COM BALAO PLASTICO - FORNECIMENTO E INSTALACAO	UN	1,00
7.2	88243	AJUDANTE ESPECIALIZADO COM ENCARGOS COMPLEMENTARES	H	8,00
7.3	88323	TELHADISTA COM ENCARGOS COMPLEMENTARES	H	8,00
7.4	88243	AJUDANTE ESPECIALIZADO COM ENCARGOS COMPLEMENTARES	H	8,00
7.5	85062	TORNEIRA METAL AMARELO 1/2" OU 3/4" PARA JARDIM OU TANQUE - FORNECIMENTO E INSTALACAO (PRF.MG)	UN	3,00
7.6	89957	PONTO DE CONSUMO TERMINAL DE ÁGUA FRIA (SUBRAMAL) COM TUBULAÇÃO DE PVC, DN 25 MM, INSTALADO EM RAMAL DE ÁGUA, INCLUSOS RASGO E CHUMBAMENTO EM ALVENARIA. AF_12/2014	UN	1,00
7.7	75481	REBOCO ARGAMASSA TRACO 1:2 (CAL E AREIA FINA PENEIRADA), ESPESSURA 0,5CM, PREPARO MANUAL DA ARGAMASSA	M2	1,00
7.8	89402	TUBO, PVC, SOLDÁVEL, DN 25MM, INSTALADO EM RAMAL DE DISTRIBUIÇÃO DE ÁGUA - FORNECIMENTO E INSTALAÇÃO. AF_12/2014_P	M	2,00
7.9	86888	VASO SANITÁRIO SIFONADO COM CAIXA ACOPLADA LOUÇA BRANCA - PADRÃO MÉDIO - FORNECIMENTO E INSTALAÇÃO. AF_12/2013	UN	1,00
7.10	75223	FORNECIMENTO E INSTALAÇÃO DE ASSENTO ALMOFADADO PARA VASO SANITARIO	UN	1,00
7.11	86887	ENGATE FLEXÍVEL EM INOX, 1/2" X 40CM - FORNECIMENTO E INSTALAÇÃO. AF_12/2013	UN	1,00
7.12	89957	PONTO DE CONSUMO TERMINAL DE ÁGUA FRIA (SUBRAMAL) COM TUBULAÇÃO DE PVC, DN 25 MM, INSTALADO EM RAMAL DE ÁGUA, INCLUSOS RASGO E CHUMBAMENTO EM ALVENARIA. AF_12/2014	UN	1,00
7.13	75481	REBOCO ARGAMASSA TRACO 1:2 (CAL E AREIA FINA PENEIRADA), ESPESSURA 0,5CM, PREPARO MANUAL DA ARGAMASSA	M2	2,00
7.14	87268	REVESTIMENTO CERÂMICO PARA PAREDES INTERNAS COM PLACAS TIPO GRÊS OU SEMI-GRÊS DE DIMENSÕES 25X35 CM APLICADAS EM AMBIENTES DE ÁREA MENOR QUE 5 M² NA ALTURA INTEIRA DAS PAREDES. AF_06/2014	M2	2,00
8		TELHADO. LIMPEZA DE CALHAS E CANOS		
8.1	72231	RETIRADA DE TELHAS ONDULADAS	M2	30,15
8.2	74088/1	TELHAMENTO COM TELHA DE FIBROCIMENTO ONDULADA, ESPESSURA 6MM, INCLUSO JUNTAS DE VEDACAO E ACESSORIOS DE FIXACAO, EXCLUINDO MADEIRAMENTO	M2	30,15
8.3	89849	TUBO PVC, SERIE NORMAL, ESGOTO PREDIAL, DN 150 MM, FORNECIDO E INSTALADO EM SUBCOLETOR AÉREO DE ESGOTO SANITÁRIO. AF_12/2014_P	M	12,00
8.4	89854	JOELHO 90 GRAUS, PVC, SERIE NORMAL, ESGOTO PREDIAL, DN 150 MM, JUNTA ELÁSTICA, FORNECIDO E INSTALADO EM SUBCOLETOR AÉREO DE ESGOTO SANITÁRIO. AF_12/2014	UN	2,00
8.5	72104	CALHA EM CHAPA DE ACO GALVANIZADO NUMERO 24, DESENVOLVIMENTO DE 33CM	M	4,00
8.6	73753/1	IMPERMEABILIZACAO DE SUPERFICIE COM MANTA ASFALTICA PROTEGIDA COM FILME DE ALUMINIO GOFRADO (DE ESPESSURA 0,8MM), INCLUSA APLICACAO DE EMULSAO ASFALTICA, E=3MM.	M2	4,00




8.7	88323	TELHADISTA COM ENCARGOS COMPLEMENTARES	H	40,00
8.8	88243	AJUDANTE ESPECIALIZADO COM ENCARGOS COMPLEMENTARES	H	40,00
8.9	3275	FORRO C/ PLACAS LA-DE-VIDRO REVESTIDO FACE APARENTE C/ FILME PLASTICO GRAVADO, COR BRANCA TIPO SHEDISOL - 1,20 X 0,60M E = 15MM OU SANTA MARINA - 1,24 X 0,62 E=20MM (COLOCADO)	M2	7,20
9		COZINHA (PRATELEIRAS E GRADE DE FERRO)		
9.1	78114	GRADE DE FERRO COM FERROS REDONDOS D = 3/8 E FERRO CHATO 1 X 5/16 (PRF.SC)	M2	3,00
9.2	88315	SERRALHEIRO COM ENCARGOS COMPLEMENTARES	H	16,00
9.3	88251	AUXILIAR DE SERRALHEIRO COM ENCARGOS COMPLEMENTARES	H	16,00
9.4	73921/2	PISO EM PEDRA ARDOSIA ASSENTADO SOBRE ARGAMASSA COLANTE REJUNTADO COM CIMENTO COMUM	M2	9,61
9.5	87472	ALVENARIA DE VEDAÇÃO DE BLOCOS CERÂMICOS FURADOS NA VERTICAL DE 9X19X39CM (ESPESSURA 9CM) DE PAREDES COM ÁREA LÍQUIDA MENOR QUE 6M² SEM VÃOS E ARGAMASSA DE ASSENTAMENTO COM PREPARO MANUAL. AF_06/2014	M2	1,47
9.6	87893	CHAPISCO APLICADO EM ALVENARIA (SEM PRESENÇA DE VÃOS) E ESTRUTURAS DE CONCRETO DE FACHADA, COM COLHER DE PEDREIRO. ARGAMASSA TRAÇO 1:3 COM PREPARO MANUAL. AF_06/2014	M2	2,94
9.7	75481	REBOCO ARGAMASSA TRACO 1:2 (CAL E AREIA FINA PENEIRADA), ESPESSURA 0,5CM, PREPARO MANUAL DA ARGAMASSA	M2	2,94
9.8	88309	PEDREIRO COM ENCARGOS COMPLEMENTARES	H	8,00
9.9	88316	SERVEANTE COM ENCARGOS COMPLEMENTARES	H	8,00
10		DIVISÓRIAS NÚCLEO DE MULTAS		
10.1	72178	RETIRADA DE DIVISÓRIAS EM CHAPAS DE MADEIRA, COM MONTANTES METÁLICOS	M2	10,32
10.2	72181	RECOLOCAÇÃO DE DIVISÓRIAS TIPO CHAPAS OU TABUAS, INCLUSIVE ENTARUGAMENTO, CONSIDERANDO REAPROVEITAMENTO DO MATERIAL	M2	5,92
10.3	73899/2	DEMOLICAÇÃO DE ALVENARIA DE TIJOLOS FURADOS S/REAPROVEITAMENTO	M3	0,34
10.4	72897	CARGA MANUAL DE ENTULHO EM CAMINHAO BASCULANTE 6 M3	M3	0,34
10.5	85387	REMOÇÃO MANUAL DE ENTULHO	M3	0,34
10.6	90802	ADUELA / MARCO / BATENTE PARA PORTA DE 80X210CM, PADRÃO MÉDIO - FORNECIMENTO E MONTAGEM. AF_08/2015	UN	1,00
10.7	ALV-DRY-010	PAREDE DE GESSO ACARTONADO, DRY-WALL - 1ST + 1RU (DIVISÃO ENTRE ÁREAS SECA E ÚMIDA DE UMA MESMA UNIDADE)	M2	12,00
11		JANELA SALA DA SEGURANÇA, PORTAS DE FERRO E TROCA DE VIDROS		
11.1	73899/2	DEMOLICAÇÃO DE ALVENARIA DE TIJOLOS FURADOS S/REAPROVEITAMENTO	M3	0,15
11.2	72897	CARGA MANUAL DE ENTULHO EM CAMINHAO BASCULANTE 6 M3	M3	0,15
11.3	85387	REMOÇÃO MANUAL DE ENTULHO	M3	0,15




11.4	87893	CHAPISCO APLICADO EM ALVENARIA (SEM PRESENÇA DE VÃOS) E ESTRUTURAS DE CONCRETO DE FACHADA, COM COLHER DE PEDREIRO. ARGAMASSA TRAÇO 1:3 COM PREPARO MANUAL. AF_06/2014	M2	1,00
11.5	75481	REBOCO ARGAMASSA TRACO 1:2 (CAL E AREIA FINA PENEIRADA), ESPESSURA 0,5CM, PREPARO MANUAL DA ARGAMASSA	M2	1,00
11.6	83304	CONJUNTO DE FECHADURA E CONTRA FECHADURA BICO DE PAPAGAIO, COM ABAS, REF AL 510 OU SIMILAR PARA ESQUADRIA DE VIDRO TEMPERADO - FORNECIMENTO E INSTALAÇÃO	UN	1,00
11.7	72119	VIDRO TEMPERADO INCOLOR, ESPESSURA 8MM, FORNECIMENTO E INSTALACAO, INCLUSIVE MASSA PARA VEDACAO	M2	0,48
11.8	72117	VIDRO LISO COMUM TRANSPARENTE, ESPESSURA 4MM	M2	1,20
11.9	72122	VIDRO FANTASIA TIPO CANELADO, ESPESSURA 4MM	M2	1,60
11.10	23720/3	PORTA DE FERRO TODA EM VENEZIANA C/ADUELA, FERRAGENS E FECHADURA	M2	3,90

Declaramos que os serviços acima descritos foram prestados no período de 19/09/2016 a 11/09/2018, nos endereços da **Polícia Rodoviária conforme ordem de serviço contendo vários logradouros e cidades dentro do estado de Minas Gerais**. Os mesmos atenderam aos parâmetros técnicos de qualidade exigidos, de acordo com as especificações contidas no edital. Nada existe em nossos arquivos até a presente data, que desabone a conduta e responsabilidade da referida Empresa com as obrigações assumidas.

Belo Horizonte, 12 de Setembro de 2018.


SUBCHEFE DA COMISSÃO DE OBRAS
POLICIA RODOVIÁRIA FEDERAL MG

Alexandre Kutschera Queiroz
Comissão de Obras
4ª SRPRF/MG - Mat.: 1184316

**Certidão de Acervo Técnico - CAT CREA-MG**

Resolução nº 1.025, de 30 de outubro de 2009

Conselho Regional de Engenharia e Agronomia de Minas Gerais

CAT COM REGISTRO DE ATESTADO

1420180006899

Atividade concluída

CERTIFICAMOS, em cumprimento ao disposto na Resolução nº 1.025, de 30 de outubro de 2009, do Confea, que consta dos assentamentos deste Conselho Regional de Engenharia e Agronomia de Minas Gerais - CREA-MG, o Acervo Técnico do profissional DOUGLAS DA CUNHA MELO..... referente à(s) Anotação(ões) de Responsabilidade Técnica - ART abaixo descrita(s):

Profissional: DOUGLAS DA CUNHA MELO.....
Registro: 04.0.0000187518..... RNP: 1413974791.....
Título Profissional: ENGENHEIRO CIVIL.....

Número ART: 1420180000004748747.. Tipo de ART: Obra/Serviço - Nova ART.....
Registrada em: 5/9/2018..... Baixada em: 11/9/2018.....
Forma de Registro: Inicial..... Participação Técnica: Individual.....
Empresa Contratada: DHD PRESTACAO DE SERVICOS DE CONSTRUCAO CIVIL LTDA.....

Contratante: SUPERINTENDENCIA DE POLÍCIA RODOVIÁRIA FEDERAL - MG.... CPF/CNPJ: 00394494011090
Logradouro: PRAÇA ANTÔNIO MOURÃO GUIMARÃES..... Nº:
Complemento: Bairro: CIDADE INDUSTRIAL.....
Cidade: CONTAGEM..... UF: MG..... CEP: 32210-905
Contrato: 023/2016..... celebrado em Vinculado à ART:
Valor do contrato: R\$ 840346,31..... Tipo de contratante: PESSOA JURÍDICA DE DIREITO PÚBLICO.....
Ação institucional:
Endereço da obra/serviço: PRAÇA ANTÔNIO MOURÃO GUIMARÃES..... Nº:
Complemento: S / N..... Bairro: CIDADE INDUSTRIAL.....
Cidade: CONTAGEM..... UF: MG..... CEP: 32210-905

Data Início: 19/9/2016. Conclusão efetiva: 11/9/2018. Coord. Geográficas:
Finalidade: INFRAESTRUTURA..... Código:
Proprietário: SUPERINTENDENCIA DE POLÍCIA RODOVIÁRIA FEDERAL - MG.... CPF/CNPJ: 00394494011090
Atividade Técnica: EXECUÇÃO ORÇAMENTO EDIFICAÇÕES REFORMA DE CONSTRUCAO , Quantidade 1,00 ,
Unidade un; EXECUÇÃO EXECUÇÃO DE INSTALAÇÃO EDIFICAÇÕES REFORMA DE CONSTRUCAO , Quantidade 1,00 ,
Unidade un; EXECUÇÃO EXECUÇÃO DE INSTALAÇÃO EDIFICAÇÕES REFORMA DE CONSTRUCAO ,
Quantidade 1,00 , Unidade un; EXECUÇÃO EXECUÇÃO DE OBRA/SERVIÇO EDIFICAÇÕES REFORMA DE
CONSTRUCAO , Quantidade 1,00 , Unidade un; EXECUÇÃO EXECUÇÃO DE INSTALAÇÃO EDIFICAÇÕES
REFORMA DE CONSTRUCAO , Quantidade 1,00 , Unidade un.....

Observações

REFORMA PREDIAL COM FORNECIMENTO DE MÃO DE OBRA E MATERIAL DORAVANTE DA TABELA SINAPI NAS
UNIDADES DA 4 SUPERINTENDÊNCIA REGIONAL DE POLICIA RODOVIÁRIA FEDERAL.....

Informações Complementares

NÃO FAZ PARTE DA PRESENTE CERTIDÃO OS SERVIÇOS REDE DE LÓGICA E PODA DE ÁRVORES, CONSTANTE NO ATESTADO EMITIDO PELA
SUPERINTENDÊNCIA DE POLÍCIA RODOVIÁRIA FEDERAL -MG, EM 11/09/2018, UMA VEZ QUE NÃO É DA ATRIBUIÇÃO DO ENGENHEIRO
CIVIL DOUGLAS DA CUNHA MELO.....

CERTIFICAMOS, finalmente, que se encontra vinculado à presente Certidão de Acervo Técnico - CAT,
conforme selos de segurança 0339650 a 0339716, o documento contendo 67 folha(s), expedido pelo
contratante da obra/serviço, a quem cabe a responsabilidade pela veracidade e exatidão das informações
nele constantes.....

Certidão de Acervo Técnico nº 1420180006899/2018**17/09/2018, 15:02:04****1420180006899**

A CAT à qual o atestado está vinculado é o documento que comprova o registro do atestado no Crea.

A CAT à qual o atestado está vinculado constituirá prova da capacidade técnico-profissional da pessoa jurídica somente se o responsável técnico indicado estiver ou venha a ser integrado ao seu quadro técnico por meio de declaração entregue no momento da habilitação ou da entrega das propostas.

A CAT é válida em todo o território nacional.

A CAT perderá a validade no caso de modificação dos dados técnicos qualitativos e quantitativos nela contidos, bem como de alteração da situação do registro da ART.

A autenticidade e a validade desta certidão deve ser confirmada no site do Crea-MG (www.crea-mg.org.br) ou no site do Confea (www.confea.org.br).

A falsificação deste documento constitui crime previsto no Código Penal Brasileiro, sujeitando o autor à respectiva ação penal.

Conselho Regional de Engenharia e Agronomia de Minas Gerais

Av. Álvares Cabral, 1600 - Santo Agostinho - Belo Horizonte, CEP: 30170-917

Telefone: (31) 3299-8700 - Ouvidoria: 0800 283 0273 - Atendimento: 0800 031 2732 - www.crea-mg.org.br


Zimbra

nobre@mpmg.mp.br

ENC: DOCUMENTAÇÃO PREGÃO 28/2019

De : Compras <compras@dhdengenharia.com.br>
Assunto : ENC: DOCUMENTAÇÃO PREGÃO 28/2019
Para : nobre@mpmg.mp.br

Seg, 22 de jul de 2019 16:11

 3 anexos

Boa tarde!

Estou reenviando os documentos

De: Compras [mailto:compras@dhdengenharia.com.br]
Enviada em: sexta-feira, 19 de julho de 2019 15:30
Para: 'nobre@mpmg.mp.br'
Assunto: DOCUMENTAÇÃO PREGÃO 28/2019

Prezado, boa tarde!

Segue documentação do pregão 28/2019.


Atenciosamente



EBE A. DA CUNHA MELO
Dep. Compras
DHD Engenharia
Telefax: (31) 3333-3034 / 99168-2319
E-mail: compras@dhdengenharia.com.br

"o segredo da vida não esta nos minutos que passam, esta nos momentos que ficam"



 **ATESTADO DE CAPACIDADE PRF PARTE 04.pdf**
4 MB
