



Sifão Universal

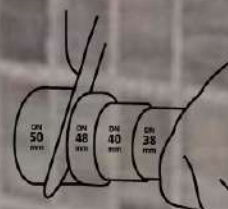
Resistente a água
Quente e Fria



SIFÃO UNIVERSAL

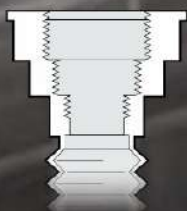
Sifão Universal Simples Branco

| Rosca | Saída |
|--------|-------|
| 1" | DN 38 |
| 1.1/4" | DN 40 |
| 1.1/2" | DN 48 |
| | DN 50 |



*Imagem meramente ilustrada

Utilize as marcações indicadas na ilustração acima para fazer os cortes e encaixar a saída nos tubos ou conexões desejadas.



Passo a Passo

- Rosqueie a porca do sifão na válvula.
(Caso haja a necessidade de cortar a porca, faça de maneira que não perca as travas da mesma, assim você garante sua eficiência).
- Depois engate a ponteira no tubo na parede.



Sifões

Linha Vale Max

Tamanhos
Mínimo: 29 cm
Máximo: 73 cm



Linha Simples

Tamanhos
Mínimo: 29 cm
Máximo: 70 cm



Sifão Vale Max

| | CÓDIGO | DESCRIÇÃO | PERFIL | UNID. | EMB. |
|--|--------|--|--------|-------|------|
| | 01.142 | Sifão Sanf. Vale Max Branco | UNIV | CX | 50 |
| | 01.901 | Sifão Sanf. Anel Metal Vale Max Branco | UNIV | CX | 50 |
| | 01.146 | Sifão Duplo Vale Max Branco | UNIV | CX | 30 |
| | 01.151 | Sifão Duplo Anel Metal Vale Max Branco | UNIV | CX | 30 |
| | 01.149 | Sifão Triplo Vale Max Branco | UNIV | CX | 16 |
| | 01.153 | Sifão Metalizado Vale Max | UNIV | CX | 50 |
| | 01.156 | Sifão Duplo Metalizado Vale Max | UNIV | CX | 30 |
| | 01.159 | Sifão Triplo Metalizado Vale Max | UNIV | CX | 16 |
| | 01.144 | Sifão Sanf. Vale Max Branco | UNIV | SC | 12 |
| | 01.161 | Sifão Sanf. Anel Metal Vale Max Branco | UNIV | SC | 12 |
| | 01.145 | Sifão Duplo Vale Max Branco | UNIV | SC | 6 |
| | 01.163 | Sifão Duplo Anel Metal Vale Max Branco | UNIV | SC | 6 |
| | 01.162 | Sifão Triplo Vale Max Branco | UNIV | SC | 4 |
| | 01.152 | Sifão Metalizado Vale Max | UNIV | SC | 12 |
| | 01.155 | Sifão Duplo Metalizado Vale Max | UNIV | SC | 6 |
| | 01.158 | Sifão Triplo Metalizado Vale Max | UNIV | SC | 4 |
| | 01.178 | Sifão Sanf. Vale Max Branco | UNIV | PÇ | 6 |
| | 01.179 | Sifão Sanf. Anel Metal Vale Max Branco | UNIV | PÇ | 6 |
| | 01.180 | Sifão Duplo Vale Max Branco | UNIV | PÇ | 3 |
| | 01.181 | Sifão Duplo Anel Metal Vale Max Branco | UNIV | PÇ | 3 |
| | 01.182 | Sifão Triplo Vale Max Branco | UNIV | PÇ | 2 |
| | 01.183 | Sifão Metalizado Vale Max | UNIV | PÇ | 6 |
| | 01.184 | Sifão Duplo Metalizado Vale Max | UNIV | PÇ | 3 |
| | 01.185 | Sifão Triplo Metalizado Vale Max | UNIV | PÇ | 3 |

Sifão

| | CÓDIGO | DESCRIÇÃO | PERFIL | UNID. | EMB. |
|--|--------|--|--------|-------|------|
| | 01.128 | Sifão Sanfonado Universal - Branco | UNIV | CX | 36 |
| | 01.011 | Sifão Sanfonado Universal C/ Anel Metal - Branco | UNIV | CX | 36 |
| | 01.130 | Sifão Duplo C/ Anel Plástico - Branco | UNIV | CX | 16 |
| | 01.125 | Sifão Duplo C/ Anel Metal - Branco | UNIV | CX | 16 |
| | 01.141 | Sifão Triplo C/ Anel Plástico - Branco | UNIV | CX | 12 |
| | 01.138 | Sifão Copoflex C/ Anel Plástico - Branco | UNIV | CX | 20 |
| | 01.078 | Sifão Universal - Metalizado | UNIV | CX | 36 |
| | 01.127 | Sifão Duplo - Metalizado | UNIV | CX | 16 |
| | 01.140 | Sifão Triplo Metalizado | UNIV | CX | 12 |
| | 01.090 | Sifão Copoflex - Metalizado | UNIV | CX | 20 |
| | 01.133 | Sifão Sanfonado Universal - Branco | UNIV | SC | 12 |
| | 01.010 | Sifão Sanfonado Universal C/ Anel Metal - Branco | UNIV | SC | 12 |
| | 01.132 | Sifão Duplo C/ Anel Plástico - Branco | UNIV | SC | 6 |
| | 01.058 | Sifão Duplo C/ Anel Metal - Branco | UNIV | SC | 6 |
| | 01.136 | Sifão Triplo C/ Anel Plástico - Branco | UNIV | SC | 4 |
| | 01.139 | Sifão Copoflex C/ Anel Plástico - Branco | UNIV | SC | 8 |
| | 01.077 | Sifão Universal - Metalizado | UNIV | SC | 12 |
| | 01.081 | Sifão Duplo - Metalizado | UNIV | SC | 6 |
| | 01.085 | Sifão Triplo - Metalizado | UNIV | SC | 4 |
| | 01.089 | Sifão Copoflex - Metalizado | UNIV | SC | 8 |
| | 01.167 | Sifão Sanfonado Universal - Branco | UNIV | PÇ | 6 |
| | 01.168 | Sifão Sanfonado Universal C/ Anel Metal - Branco | UNIV | PÇ | 6 |
| | 01.170 | Sifão Duplo C/ Anel Plástico Branco | UNIV | PÇ | 3 |
| | 01.171 | Sifão Duplo C/ Anel Metal - Branco | UNIV | PÇ | 3 |
| | 01.172 | Sifão Triplo C/ Anel Plástico - Branco | UNIV | PÇ | 2 |
| | 01.173 | Sifão Copoflex C/ Anel Plástico - Branco | UNIV | PÇ | 4 |
| | 01.174 | Sifão Universal - Metalizado | UNIV | PÇ | 6 |
| | 01.175 | Sifão Duplo Metalizado | UNIV | PÇ | 3 |
| | 01.176 | Sifão Triplo Metalizado | UNIV | PÇ | 2 |
| | 01.177 | Sifão Copoflex Metalizado | UNIV | PÇ | 4 |
| | 01.066 | Sifão (extra-longo-1,30mts) - Branco | UNIV | SC | 12 |
| | 01.169 | Sifão (extra-longo-1,30mts) - Branco | UNIV | PÇ | 6 |

0800 282 4966
www.valeplast.com.br

27



silicone acético multiuso quartzolit

adesivo selante tixotropico monocomponente

1. Descrição:

O **silicone acético multiuso quartzolit** é um adesivo selante monocomponente de cura acética com fungicida. Produto tixotrópico que cura à temperatura ambiente através da umidade do ar e se torna uma borracha flexível.

2. Usos:

- Vedação e colagem de alumínio
- Vidro
- Azulejo
- Louça sanitária
- Box de banheiro

3. Vantagens:

- Fácil de aplicar
- Forma uma borracha flexível
- Pode ser aplicado em áreas internas e externas
- Resistente à formação de fungos
- Alta adesão em alumínio
- Não escorre

4. Instruções de uso:

4.1. Preparo do substrato:

A superfície deve estar seca, limpa, livre de pó e óleos. Remova todos os resíduos de materiais, especialmente os que não estão aderidos suficientemente às camadas (lixar, se necessário). Limpe e desengordure a superfície com álcool e a mantenha seca antes da aplicação.

Não utilize querosene ou gasolina para a limpeza das superfícies. Para melhor acabamento recomenda-se utilizar fita adesiva nas áreas laterais da junta onde não se pretende o contato do silicone. No caso de aplicações em substratos diferentes dos mencionados neste boletim recomenda-se realizar um teste para avaliar a adesão e compatibilidade do selante com o material.

4.2. Aplicação:

Cortar a ponta do cartucho e cortar o bico aplicador em um ângulo de 45° no tamanho e espessura desejada. Rosquear o bico no cartucho aplicador e colocar no aplicador. Aplicar o silicone na área desejada e imediatamente fazer o acabamento. No caso de uso de fita adesiva removê-la antes que o adesivo forme a película. Necessário o uso de pistola aplicadora.

Após o uso, manter o bico aplicador no cartucho e deixar uma pequena quantidade de produto acima do bico para formar um tampão. Na reutilização, retirar o tampão. Após aberto reutilizar o produto em até duas semanas. Limpar as ferramentas antes da cura do produto. Depois de curado o silicone só é removido mecanicamente.

Saint-Gobain do Brasil Produtos Industriais e para Construção

Matriz: Via de Acesso João de Goes, 2.127 – Jandira/SP – Brasil – CEP 06612-000

Tel.: 55 (11) 2196-8000 – Fax: 55 (11) 2196-8301 – SAC: 0800 709 6979 www.weber.com.br



5. Recomendações de Segurança:

Mantenha fora do alcance de crianças e animais domésticos. Para evitar a contaminação do produto não utilizado, não retorne qualquer sobra de material em sua embalagem original.

As medidas de higiene e de segurança do trabalho, as restrições quanto à exposição ao fogo e as indicações de limpeza e de disposição de resíduos devem seguir as recomendações constantes na FISPQ do produto.

6. Propriedades e características:

| | |
|-------------------------------|----------------|
| Cor | Incolor |
| Tempo de formação de película | min 5 a 15 |
| Tempo de cura mm/24h | 3 a 4 |
| Densidade g/cm ³ | 0,98 a 1,00 |
| Propriedade após cura | |
| Dureza Shore A: | 15 a 25 |
| Tensão de ruptura | 1,2 MPa |
| Alongamento | 350% |
| Resistência à temperatura | -30°C a 120 °C |

7. Limitações de Uso:

- Não utilizar em vidros laminados, metais corrosíveis, espelhos, superfícies pintadas, aquários e concreto.
- Não aplicar em plásticos à base de polietileno, polipropileno, policarbonato, acrílico e politetrafluoretileno.
- Não utilizar em peças que terão contato com alimentos e imersão contínua em meios líquidos.
- Não utilizar em fachadas de vidro e qualquer adesão estrutural que necessite resistência.
- Não aceita pintura.

8. Fornecimento e armazenagem:

silicone acético multiuso disponível em cartuchos de 280g. Mantendo em local seco, ventilado e na embalagem original lacrada, à temperatura de 5 a 30°C, ao abrigo da luz solar direta e longe de fontes de calor, sua validade é de 15 meses, a partir da data de fabricação.

IMPORTANTE: O rendimento e o desempenho do produto dependem das condições ideais de preparação da superfície/substrato onde será aplicado e de fatores externos alheios ao controle da **Weber**, como uniformidade da superfície, umidade relativa do ar e ou de superfície, temperatura e condições climáticas, locais, além de conhecimentos técnicos e práticos do aplicador, do usuário e de outros. Em função destes fatores, o rendimento e o desempenho do produto podem apresentar variações.

Documento revisado em abril 2018

Saint-Gobain do Brasil Produtos Industriais e para Construção

Matriz: Via de Acesso João de Góes, 2.127 – Jandira/SP – Brasil – CEP 06612-000

Tel.: 55 (11) 2196-8000 – Fax: 55 (11) 2196-8301 – SAC: 0800 709 6979 www.weber.com.br



ACESSÓRIOS

Espude de Borracha

PARA VASO SANITÁRIO



Sobre o Produto

Acessórios Sanitários são todos os dispositivos utilizados para interligar os pontos de espera aos aparelhos sanitários, tais como Sifões, Engates, Caixas de Descargas, Tubos de Descargas, Torneiras de Bóia e peças que complementam o sistema, como Assentos Sanitários, por exemplo.

Características

- Observar as recomendações de cada produto específico
- Design simples e agradável
- Atendem a diversas necessidades da obra

Vantagens

- Versatilidade: materiais para todos os tipos de obra hidráulica
- Diversidade: variedade de opções
- Praticidade: facilidade de aplicação

Especificações

CCB

90102

EMBALAGEM

20

BITOLA

38 MM / DN 40

QUANTIDADE

0

+

ADICIONAR À LISTA

+

Ficha Técnica





FICHA TÉCNICA - ESPUDE
DE BORRACHA



Ficha Técnica - Espude de Borracha

Confira todas especificações do produto.
Clique em download para baixar e visualizar a
imagem em tamanho maior.

Sobre a Linha

Voltados para instalações hidráulicas comerciais e residenciais, os acessórios de banheiro dessa linha visam oferecer qualidade Amanco até nos detalhes. São produtos que deixam variados tipos de obras prediais prontas para o uso.

CONHECER MAIS



Produtos Relacionados



BORRACHA DE VEDAÇÃO



ANEL DE BORRACHA



BORRACHA DE VEDAÇÃO



REGISTRO DE ESFERA METÁLICO



TORNEIRA DE ESFERA



ANEL DE VEDAÇÃO



BOLSA DE LIGAÇÃO



TORNEIRA BOIA

CARREGAR MAIS



PRODUTOS

Home › Produtos › Fixa Cubas Garra


(<http://www.garraprodutos.com.br/produtos/fixa-cubas-garra/>)




(<http://www.garraprodutos.com.br/wp-content/uploads/2019/03/FIXA-CUBAS-GARRA.jpg>)

Fixa Cubas Garra

 Fabricante: **Garra Produtos** (<http://www.garraprodutos.com.br/marcas/garra-produtos/>)

 348 visualizações

 Descrição

 Códigos de venda

 Suporte

Ideal para colagem e vedação de materiais porosos e não porosos, como metal, concreto, pedra e cerâmica. Devido ao alto poder de adesão inicial é indicado para a colagem de cubas. Permite reposicionamento. Não mancha as pedras e não oxida os materiais. Aceita pintura.

Unidade de venda: Unitário

FIXA CUBA GARRA



Sobre

A Garra Produtos acredita que somente a boa parceria e a transparência comercial podem render bons negócios. Por isso, temos objetivos definidos em conjunto com nossos parceiros pela busca constante de níveis de serviços compatíveis com a realidade desse novo milênio.

Atuando com extremo profissionalismo nossa equipe estará sempre à sua disposição para atendê-lo. Conte com a gente!

Produtos

- Lançamentos (<http://www.garraprodutos.com.br/produtos/categorias/lancamentos/>)
- Aerossóis (<http://www.garraprodutos.com.br/produtos/categorias/aerossois/>)
- Agropecuária (<http://www.garraprodutos.com.br/produtos/categorias/agropecuaria/>)
- Casa e Construção (<http://www.garraprodutos.com.br/produtos/categorias/casa-e-construcao/>)
- Confeção (<http://www.garraprodutos.com.br/produtos/categorias/confeccao-e-bazar/>)
- Lançamentos (<http://www.garraprodutos.com.br/produtos/categorias/lancamentos/>)
- Materiais Elétricos (<http://www.garraprodutos.com.br/produtos/categorias/materiais-eletricos/>)
- Proteção e Epi's (<http://www.garraprodutos.com.br/produtos/categorias/protecao-e-epis/>)

Links

Página Inicial (<http://www.garraprodutos.com.br/>)

Atendimento (<http://www.garraprodutos.com.br/atendimento/>)

Catálogo (<http://www.garraprodutos.com.br/catalogo/>)

Acompanhe as novidades

Insira aqui seu e-mail para receber nossas novidades e atualizações.

CADASTRAR

© Garra Produtos - Todos os direitos reservados.

Desenvolvimento: Ricardo Carvalho (<http://www.ricardocarvalho.com.br>)



[Home](#) > [Produto](#) > RELAX ULTRA



Relax Ultra

3 Temperaturas

Desenho técnico

Curva de Vazão

Características técnicas

Resistência

Download:

LorenCAD

Manual de instalação

Catálogo de Produtos

Imagens em Alta Resolução

Compartilhar:

Descrição

A ducha Relax agora vem com a nova resistência Loren Ultra. A tecnologia Loren Ultra revoluciona o conceito de durabilidade e desempenho em comparação as resistências comuns.

O design marcante dá um banho de estilo no seu banheiro. A funcionalidade do seu jato multidirecional permite mais conforto.

Três opções de temperaturas: mais relax no seu banho durante o ano todo.



0800 016 0211

EN PT ES

LORENZETTI

TOPO

LORENZETTI

Produtos

Lorenzetti

Notícias


Dicas

Downloads

Contato

Atendimento ao Consumidor
0800 016 0211

Copyright© 2020. Lorenzetti S.A. Todos os direitos reservados



DESCRIÇÃO CATÁLOGO:
REPARO MVS PARA TORNEIRA COM SEXTAVADO LONGO DOCOL

Atende água quente ou fria
Ciclos de garantia: 50.000
Sistema de acionamento rotativo

| Referência | Material | Estria (A) | Rosca |
|------------|-----------------------------|-------------------|-------|
| 021601 | Liga de Cobre e Elastômeros | Docol e similares | nº 07 |





VISTA DO PRODUTO APLICADO.





Rua João Pessoa, 2566 | Blumenau - SC
CEP 89036-003 - Fone: +55 47 3331.0800
CNPJ: 81.604.803/0001-57



www.blukit.com.br



facebook.com.br/canalblukit



youtube.com.br/canalblukit

MODELO

BICO DE TORNEIRA EM LATÃO

TIPOS DE EMBALAGENS

ENCARTELADO OU GRANEL

EMBALAGENS DE VENDA

ENCARTELADO

GRANEL



Final Código "E"
(Mínimo de venda: 1 pz)

Final Código "G"
(Mínimo de venda: 12 pcs)

| CÓDIGO | ROSCA | ESPIGA | A mm | B mm | PESO kg | CÓD. BARRAS EMBALAGEM | QUANTIDADE EMBALAGEM | CÓD. BARRAS EMB. MASTER | QUANTIDADE EMB. MASTER |
|--------|-------|--------|---------|---------|------------|--------------------------|-------------------------|----------------------------|---------------------------|
| 11726G | 1/2" | 1/2" | 23,5 | 45,5 | 0,026 | 7893308000789 | 12 | | |
| 11726E | 1/2" | 1/2" | 23,5 | 45,5 | 0,026 | 7893308000611 | 01 | 17893308000618 | CAIXA C/ 100 PEÇAS |
| 11727G | 3/4" | 1/2" | 23,5 | 45,5 | 0,034 | 7893308000796 | 12 | | |
| 11727E | 3/4" | 1/2" | 23,5 | 45,5 | 0,034 | 7893308000628 | 01 | 17893308000622 | CAIXA C/ 100 PEÇAS |
| 11728G | 3/4" | 3/4" | 23,5 | 45,5 | 0,036 | 7893308000802 | 12 | | |
| 11728E | 3/4" | 3/4" | 23,5 | 45,5 | 0,036 | 7893308000635 | 01 | 17893308000632 | CAIXA C/ 100 PEÇAS |

• Peso informado refere-se ao peso unitário de cada modelo de bico.

• Nossos bicos são vendidos e faturados por peça.

Garden

qualidade e resistência

FICHA TÉCNICA

BICO DE TORNEIRA LATÃO

METALÚRGICA GARDEN INDÚSTRIA E COMÉRCIO LTDA.

RUA CARLOS MARQUES TEIXEIRA, 110 – VILA INDIANA – TABOÃO DA SERRA - SP - CEP: 06786-230

(011) 4137-4760

VENDAS@GARDEN.COM.BR

WWW.GARDEN.COM.BR

MODELO

BICO DE TORNEIRA EM LATÃO CROMADO

TIPOS DE EMBALAGENS

ENCARTELADO OU GRANEL

EMBALAGENS DE VENDA

ENCARTELADO

GRANEL



Final Código "E"
(Mínimo de venda: 1 pz)

Final Código "C"
(Mínimo de venda: 12 pcs)

| CÓDIGO | ROSCA | ESPIGA | A mm | B mm | PESO kg | CÓD. BARRAS EMBALAGEM | QUANTIDADE EMBALAGEM | CÓD. BARRAS EMB. MASTER | QUANTIDADE EMB. MASTER |
|----------|-------|--------|---------|---------|------------|--------------------------|-------------------------|----------------------------|---------------------------|
| 11727CRG | 3/4" | 1/2" | 23,5 | 45,5 | 0,036 | 7893308000765 | 12 | | |
| 11727CRE | 3/4" | 1/2" | 23,5 | 45,5 | 0,036 | 7893308000734 | 01 | | |

• Peso informado refere-se ao peso unitário de cada modelo de bico.

• Nossos bicos são vendidos e faturados por peça.

Garden

qualidade e resistência

FICHA TÉCNICA

BICO DE TORNEIRA LATÃO CROMADO

METALÚRGICA GARDEN INDÚSTRIA E COMÉRCIO LTDA.

RUA CARLOS MARQUES TEIXEIRA, 110 – VILA INDIANA – TABOÃO DA SERRA - SP - CEP: 06786-230

(011) 4137-4760

VENDAS@GARDEN.COM.BR

WWW.GARDEN.COM.BR

www.garden.com.br/arquivos/e6cadd7ff2d5ec58fc9a1952a46ed1df.jpg

1/1




MATERIAL HIDRÁULICO

DISCOS

FERRAMENTAS MANUAIS

Duchas Higiênicas



DUCHA HIGIÊNICA
DUCHA HIGIÊNICA



Engate



ENGATE TR
ENGATE TRANÇADO
METAL 40 CM E 60

Tornei



TORNEIRA ESFERA 1/2
TORNEIRA DE ESFERA PESADA 1/2 COM BICO DE 3/4.





VÁLVULA DE LAVATÓRIO

VÁLVULA DE LAVATÓRIO SEM LADRÃO.

TORNEIRA ESFERA 3/4
TORNEIRA DE ESFERA PESADA 3/4 COM BICO DE 3/4.

TORNEIRA ESFERA PORTA
TORNEIRA DE ESFERA PESADA 1/2 PORTA CADEADO COM BICO DE 3/4.





METAIS
Brilhante
METAIS SANITARIOS

Catálogo de
Produtos





Índice

| | | | |
|------------------------------|----|--------------------------|----|
| Linha C65 | 03 | Linha C72 | 18 |
| Linha C29 | 04 | Linha C31 | 19 |
| Linha C38 | 05 | Linha C31 | 20 |
| Linha Lavatório Cozinha Luxo | 06 | Linha C50 | 21 |
| Linha Automática/Hospitalar | 07 | Linha C50 | 22 |
| Linha Monocomando | 08 | Linha C40 | 23 |
| Linha C29 | 09 | Linha C33 | 24 |
| Linha C29 | 10 | Linha C23 | 25 |
| Linha C55 | 11 | Linha Filtros | 26 |
| Linha C38 | 12 | Válvulas | 27 |
| Linha C36 | 13 | Complementos de Metais | 28 |
| Linha C35 | 14 | Complementos de Metais | 29 |
| Linha C35 | 15 | Complementos de Metais | 30 |
| Linha C70 | 16 | Complementos de Metais | 31 |
| Linha C70 | 17 | Acessórios para Banheiro | 32 |



Torneira 1047 - C65
Lavatório/Parede



Torneira 1048 - C65
Lavatório



Torneira 1049 - C65
Lavatório



Torneira 1050 - C65
Lavatório/Cozinha



Torneira 1051 - C65
Lavatório/Cozinha



Torneira 4167 - C65
Color



Torneira 4168 - C65
Color



Torneira 4167 - C65
Parede

Super



Torneira 4168 - C65
Cozinha

Super



Ducha Higiênica - C65



Torneira 4198 - C65
Lavatório



Torneira 4168 - C65
Mesa



Torneira 2064 - C65
Parede



Acabamentos
Para RegistroS - C65



Torneira 4167 - C29
Parede Color

Super



Torneira 4168 - C29
Mesa



Torneira 4168 - C29
Mesa

Super



Torneira 4198 - C29
Lavatório



Torneira 4168 - C29
Mesa Color

Super



Torneira 4167 - C29
Parede

Super



Torneira 4167 - C29
Parede



Acabamentos
Para Registros - C29



Ducha Higiênica - C29



Torneira 4167 - C38
Parede



Torneira 4167 - C38
Parede

Super



Torneira 4168 - C38
Mesa

Super



Torneira 4198 - C38
Lavatório



Torneira 4168 - C38
Mesa



Acabamentos para
Registros - C38



Ducha Higiênica - C38



Torneira Cree
25cm



Torneira
3020



Torneira
3030



Torneira
3035



Torneira
3040



Torneira 3040
c/ Arejador Móvel



Torneira
3050



Torneira 3050
c/ Arejador Móvel



Torneira 1192
Automática Parede



Torneira 1193
Automática



Torneira 1194
Automática



Torneira 2194
Automática



Torneira 4021
Parede Hospitalar



Torneira 4041
Mesa Hospitalar



Torneira 4031
Mesa Hospitalar



Torneira 2063
Parede Hospitalar



Torneira 2193
Mesa Hospitalar



Válvula para Mictório
Automática

Linha Monocomando



Misturador 2877 - C60
Monocomando - Lav. - Mesa



Mist. 2875 - C60
Monocomando Lavatório



Mist. 4090 Monocomando
Coz/lavatório Alto



Misturador 2257 - C60
Monocomando Color
Cozinha



Mist. 4095 Monocomando
Lavatório Baixo



Misturador 2268 - C60
Monocomando
Cozinha Giratório



Misturador 2256 - C60
Monocomando
Color - Cozinha



Misturador 2088
Monocomando Cozinha
Gourmet



Misturador 1203
Monocomando
Lavatório Alto



Misturador 1202
Monocomando
Lavatório Baixo

Linha C29



Torneira 1132 - C29
Tanque Luxo c/ Arejador



Torneira 1130 - C29
Jardim Luxo c/ Bico



Torneira 1158 - 18cm - C29
c/ Arejador



Torneira 1158 - 18cm - C29
c/ Bico



Torneira 1428 - C29
Máquina de Lavar



Torneira 1168 - C29
Mesa Luxo



Torneira 1167 - C29
Parede Luxo



Torneira 1168 - C29
Mesa Luxo *Super*



Torneira 1167 - C29
Parede Luxo *Super*



Torneira 1198 - C29
Lavatório Luxo



Torneira 1198 - C29
Lavatório



Torneira 1167 - C29
Parede



Torneira 1168 - C29
Mesa

Linha C29

1/4
VOLTA

METAIS
Brilhante
METAIS SANITÁRIOS



Torneira 2168- C29
Color Mesa

Super



Torneira 2167 - C29
Parede c/ Filtro



Torneira 2168 - C29
Mesa c/ Filtro



Torneira 2167 - C29
Parede c/ Filtro
Gourmet



Torneira 2168 - C29
Mesa c/ Filtro
Gourmet



Torneira 2168 - C29
Mesa c/ Filtro
Color



Torneira 1168 - C29
Mesa Gourmet



Torneira 1167 - C29
Parede Gourmet



Torneira 1167 - C29
Color Parede

Super



Acabamento P/
Registros 1 1/2" - C29



Acabamento P/
Registros 3/4" - C29



Ducha Higiênica - C29



Torneira 1132 - C55
Tanque c/ Arejador



Torneira 1130 - C55
Jardim c/ Bico



Torneira 1158 - 18cm - C55
c/ Arejador



Torneira 1428 - C55
Máquina de Lavar



Torneira 1194 - C55
Lavatório



Torneira 2167 - C55
Parede c/ Filtro



Torneira 2168 - C55
Mesa c/ Filtro



Torneira 1167 - C55
Parede Luxo



Torneira 1168 - C55
Mesa Luxo



Torneira 1198 - C55
Lavatório



Torneira Cisne - C55
Lavatório



Acabamentos P/
Registros - C55



Ducha Higiênica - C55



Torneira 1132 - C38
Tanque Luxo c/ Arejador



Torneira 1130 - C38
Jardim Luxo c/ Bico



Torneira 1158 - 18cm - C38
c/ Arejador



Torneira 1158 - 18cm - C38
Jardim c/ Bico



Torneira 1428 - C38
Máquina de Lavar



Torneira 1167 - C38
Parede Luxo



Torneira 1168 - C38
Mesa Luxo



Torneira 1168 - C38
Mesa Luxo

Super



Torneira 1167 - C38
Parede Luxo

Super



Torneira 1198 - C38
Lavatório



Torneira Cisne - C38
Lavatório



Acabamentos P/
Registros - C38



Ducha Higiênica - C38



Torneira 1132 - C36
Tanque c/ Arejador



Torneira 1130 - C36
Jardim c/ Bico



Torneira 1158 - 18cm - C36
c/ Arejador



Torneira 1158 - 8cm - C36
Jardim c/ Bico



Torneira 1194 - C36
Lavatório



Torneira 2167 - C36
Parede c/ Filtro



Torneira 2168 - C36
Mesa c/ Filtro



Torneira 1167 - C36
Parede Luxo



Torneira 1168 - C36
Mesa Luxo



Torneira 1168 - C36
Mesa



Torneira 1167 - C36
Parede



Torneira 1198 - C36
Lavatório



Torneira 1198 - C36
Lavatório Luxo



Torneira Cisne - C36
Lavatório



Acabamentos P/
Registros - C36



Ducha Higiênica - C36

Linha C35 (C52) Incluir



Torneira 1158 - 18cm - C35
c/ Arejador



Torneira 1158 - 18cm - C35
Cc/ Bico



Torneira 1158 - C35
Fixa c/ Filtro



Torneira 1428 - C35
Máquina de Lavar



Torneira 1198 - C35
Lavatório



Torneira 1168 - C35
Mesa



Torneira 1167 - C35
Parede



Torneira 2167 - C35
Parede c/ Filtro



Torneira 2168 - C35
Mesa c/ Filtro



Ducha Higiênica - C35

Linha C35 (C52) Incluir



Torneira 1132 - C35
c/ Arejador



Torneira 1130 - C35
c/ Bico



Torneira 1158 - 18cm - C35
com Arejador



Torneira 1158 - 18 cm - C35
Jardim c/ Bico



Torneira 1428 - C35
Máquina de Lavar



Torneira 1168 - C35
Mesa Luxo



Torneira 1198 - C35
Lavatório Luxo



Torneira 2064 - C35
Parede



Torneira 1095 - C35
Lavatório



Acabamento P/
Registros - C35



Ducha Higiênica - C35



Torneira 1132 - C70
Tanque



Torneira 1130 - C70
Luxo



Torneira 1158 - 18cm - C34
com Arejador



Torneira 1158 - 18cm - C70
com Bico



Torneira 1428 - C70
Máquina De Lavar



Torneira 1159 - 22cm - C70
c/ Bico



Torneira 1159 - 22cm - C70
c/ Arejador



Torneira 1194 - C70
Lavatório



Torneira 1168 - C70
Mesa



Torneira 11980 - C70
Lavatório



Torneira 1167 - C70
Parede



Acabamento P/
Registros 1 1/2" - C70



Acabamento P/
Registros 3/4" - C70



Ducha Higiênica - C70



Torneira 1158 - C70
Fixa c/ Filtro



Torneira 1167 - C70
Parede Luxo



Torneira 1167 - C70
Parede Gourmet



Torneira 2167- C70
Parede c/ Filtro



Torneira 2168 - C70
Mesa c/ Filtro



Torneira 1198 - C70
Lavatório



Torneira 1168 - C70
Mesa Luxo *Super*



Torneira 1167 - C70
Parede Luxo *Super*



Torneira 1167- C70
Mesa Luxo



Torneira 1168 - C70
Mesa Gourmet

Linha C72



Torneira 4167 - C72
Color



Torneira 4167 - C72
Parede Luxo



Torneira 1167 - C72
Color

Linha C74





Torneira 1132 - C31
Tanque



Torneira 1130 - C31
Jardim



Torneira 1158 - 18cm - C31
c/ Arejador



Torneira 1158 - 18cm - C31
c/ Bico



Torneira 1428 - C31
Máquina de Lavar



Torneira 2167 - C31
Parede c/ Filtro



Torneira 2168 - C31
Mesa c/ Filtro



Torneira 1167 - C31
Parede Luxo



Torneira 1987 - C31
Lavatório



Torneira Cisne - C31
Lavatório



Torneira 1168 - C31
Mesa Luxo



Ducha Higiênica - C31



Torneira 1158 - 18cm - C31
c/ Arejador



Torneira 1158 - 18cm - C31
c/ Bico



Torneira 1158 - C31
c/ Filtro



Torneira 1168 - C31
Pia / Mesa



Torneira 1428 - C31
Máquina de Lavar



Torneira 1167 - C31
Parede



Torneira 1167 - C31
Parede c/ Filtro



Torneira 1198 - C31
Lavatório



Torneira 2168 - C31
Mesa c/ Filtro



Acabamento p/
Registros 1 1/2" - C31



Acabamento p/
Registros 3/4" - C31



Ducha Higiênica - C31



Torneira 1158 - 18cm
C50



Torneira 1158 - 18cm - C50
c/ Bico



Torneira 1158 - 18cm - C50
c/ Arejador



Torneira 1159 - 22cm - C50
com Arejador



Torneira 1159 - 22cm
C50



Torneira 1167 - C50
Bica Móvel Parede



Torneira 1428 - C50
Máquina de Lavar



Torneira 1194
C50



Torneira 1193
C50



Torneira 1159 - 22cm - C50
c/ Bico



Torneira 1198 - C50
Bica Móvel Lavatório



Registro 1416 Pressão
M.V.S. (pesado) - C50



Registro 1416 Pressão
de $\frac{1}{2}$ - $\frac{3}{4}$ - C50



Registro 1509 Gaveta
 $\frac{1}{2}$ - $\frac{3}{4}$ - 1" - C50
1. $\frac{1}{4}$ - 1. $\frac{1}{2}$ - C50



Torneira 1168 - C50
Bica Móvel Mesa



Torneira 1158 - C50
Fixa c/ Filtro



Torneira 1167 - C50
Bica Móvel Parede Luxo



Torneira 2167 - C50
Parede c/ Filtro



Torneira 2168 - C50
Mesa c/ Filtro



Torneira 1198 - C50
Bica Móvel Lavatório Luxo



Torneira 1168 - C50
Bica Móvel Mesa Luxo



Acabamento P/
Registros 1 1/2" - C50



Acabamento P/
Registros 3/4" - C50



Ducha Higiênica - C50
Gatilho PVC



Ducha Higiênica - C50
Gatilho Metal



Torneira 1167 - C40
Bica Móvel Parede



Torneira 1167 - C40
Bica Móvel Parede Luxo



Torneira 1198 - C40
Bica Móvel Lavatório



Torneira 2167 - C40
Parede c/ Filtro



Torneira 2168 - C40
Mesa c/ Filtro



Torneira 1167 - C40
Bica Móvel Mesa



Torneira 1198 - C40
Bica Móvel Lavatório Luxo



Torneira 1168 - C40
Bica Móvel Mesa Luxo



Torneira 1194
C40



Acabamento p/
Registros 1 1/2" - C40



Acabamento P/
Registros 3/4" - C40



Registro 1509 Gaveta
1/2 - 3/4 - 1" - C50
1. 1/4 - 1. 1/2 - C50



Registro 1416 Pressão
de 1/2 - 3/4 - C50



Ducha Higiênica - C40
Gatilho Metal

Linha C33



Torneira 1126
C33



Torneira 1130
C33



Torneira 1158 - 18cm
C33



Torneira 1158 - 18cm
c/ Arejador - C33



Torneira 1159 - 22cm
C33



Torneira 1158 - 18cm
c/ Bico - C33



Torneira 1158
com Filtro - C33



Torneira 1159 - 22cm
c/ Arejador - C33



Torneira 1159 - 22cm
c/ Bico - C33



Torneira 1193
C33



Torneira 1194
C33



Torneira 1428
c/ Bico - C33



Torneira 1167 - C33
Bica Móvel Parede



Torneira 2167 - C33
c/ Filtro Parede



Torneira 2168 - C33
c/ Filtro Mesa



Torneira 1198 - C33
Bica Móvel Lavatório



Torneira 1168 - C33
Bica Móvel Mesa



Registro 1416
Pressão - C33



Acabamento p/ Registros
3/4" e 1 1/2" - C33



Ducha Higiênica - C33
Gatilho Metal



Torneira 1130
Cromada



Torneira 1130
Amarela



Torneira 1158 - 18cm
C23



Torneira 1158- 18cm
c/ Arejador - C23



Torneira 1158 - 18cm
c/ Bico - C23



Torneira 1193
C23



Torneira 1159 - 22cm
c/ Bico - C23



Torneira 1159 - 22cm
C23



Torneira 1159 - 22cm
c/ Arejador - C23



Torneira 1428
C23



Torneira Esfera c/
Porta Cadeado



Torneira Esfera
p/ Máquina de Lavar



Torneira Esfera
Pesada



Válvula p/ Máquina
de Lavar



Registro 1416
Pressão - C23



Acabamento p/ Registros
3/4" E 1 1/2" - C23



Adaptador P/ Filtro
1/2" X 3/8"
Espigão 8,5mm



Adaptador P/ Filtro
1/2" X 1/4"
Espigão 6,5mm



Adaptador P/ Filtro
3/16" X 1/4"
Espigão 5,5mm



Adaptador P/ Filtro
1/4" X 1/4"
Espigão 6,5mm



Adaptadores P/ Torneiras
E Filtros C23, C33 E C50



Adaptadorzinhos P/
Filtros C33, C23 E C50



Filtro
ABS



Filtro
Metal



Adaptador P/
Torneira 1/2"



Junção Y
para Filtro



Vela Carvão Ativado
Pró-Saúde



Vela Carvão Ativado
Branca



Vela Carvão Ativado
Transparente



Cestinha Para Válvula
Americana Inox



Cestinha Válvula
Americana ABS



Cestinha Válvula
Americana Metal



Válvula 1600
Pia



Válvula 1603
Lavatório Longa



Válvula 1603
Lavatório



Válvula Lavatório
Click Externo



Válvula 1605
Tanque



Válvula 1605
Tanque Longa



Válvula 1602
Lavatório Corpo Pvc



Válvula
Tanque
Click Externo



Válvula 1623 Pia
Americana (inox)
Corpo PVC 3 1/2"



Válvula 1623 Pia
Americana
Metal 3 1/2"



Válvula 1624 Pia
Americana (inox)
Corpo Pvc 4 1/2"



Anel De Vedação
C/ Guia



Spud



Ligação Bacia
Lisa Metal



Parafusos P/ Vaso
Buchas 8, 10 E 12
Latão e Latonado



Ligação Flexível
Cromada



Ligação Flexível
Trançada Inox



Ligação Flexível P/
Ducha Higiênica



Braço De Chuveiro
De Alumínio



Braço De Chuveiro
De Alumínio (pesado)



Tubo Ligação
Flexível Para Vaso



Sifão Universal
Cromado



Ligação Ajustável
Metal



Sifão Para Cozinha



Sifão Para Lavatório



Duchas Cascata
Alumínio



Chuveiro Articulado
Metal



Grelhas
Quadradas




Grelhas
Redondas



Ralos Redondos
c/ Caixilho



Ralos Click



Ralos Click
com Porta Grelha



Ralo Quadrado 10 X 10
Inox Com Caixilho



Ralo Quadrado 15 X 15
Inox Com Caixilho

Volantes para Torneiras / Registros



C50



C23



C33



C35



C31



C40



Registro P/
Duchas Higiênicas



Canoplas Para
Registros 1509
1 1/4" E 1 1/2"



Canoplas Para
Registros 1416



Canoplas Para
Torneiras



Gatilho Metal
Metal

Complementos de Metais



- 1 - Aperta Canopla Nylon
- 2 - Aperta Canopla Crom. Pequeno
- 3 - Aperta Canopla Crom. Médio
- 4 - Aperta Canopla Crom. Longo



Reg. Com Derivação
Para Ducha



Salva Registros
C33 - C23 - C50



Porcas p/ Válvulas
e Torneiras



Extensões para
Torneiras



Vedantes Pvc



Parafusos Para
Acabamentos
De Registros



Válvulas Esfera



Registro 1400



Registro 1509
Gaveta Bruto



Aumentos Para Torneiras



Kit Prolongador
Registro Deca



Base De Registro
1416 Vedante



Base De Registro
1416 1/4 Volta



Base De Registro
Gaveta



Base De Registro
1416 Mvs (pesada)

Acessórios Luxo



Porta Toalha Horizotal



Saboneteira



Cabide



Porta Toalha
De Rosto



Papeleira

Acessórios Standard



Porta Toalha Horizotal



Saboneteira



Cabide
Simples



Cabide
Duplo



Porta Toalha
de Rosto



Papeleira



Porta Shampoo
Retangular 30cm



Porta Shampoo Luxo



Porta Shampoo
De Canto



Puxador Retangular



Puxador Tubular



Alças De Apoio 1 1/4 Abnt



Kit 5 Peças Standard



 |00| 99999-0000

 Rua Endereço, nº000

 e-mail@e-mail.com.br