



|    |   |            |    |      |
|----|---|------------|----|------|
| 4º | INSTALAÇÃO DE SISTEMA ESPECIAL  |            |    |      |
| 5º | INFRAESTRUTURA DE DETECÇÃO E ALARME DE INCÊNDIO - INFRA-ESTRUTURA DE TETO   | NOVA       | VB | 1,00 |
| 5º | INFRAESTRUTURA DE DETECÇÃO E ALARME DE INCÊNDIO - INFRA-ESTRUTURA DE PAREDE | NOVA       | VB | 1,00 |
| 5º | INFRAESTRUTURA DE DETECÇÃO E ALARME DE INCÊNDIO - AMPLIAÇÃO PONTOS SDAI_ADT | NOVA       | VB | 1,00 |
| 5º | SISTEMA DE DETECÇÃO E ALARME DE INCÊNDIO - SDAI                             | RJUNIM2170 | VB | 1,00 |
| 5º | SISTEMA DE CONTROLE DE ACESSO   | RJUNIM2079 | VB | 1,00 |
| 5º | INFRAESTRUTURA TERMOSTATO_ADT   | NOVA       | VB | 1,00 |
| 5º | INFRAESTRUTURA SISTEMA DE RECEPÇÃO DE TV - INFRA-ESTRUTURA DE TETO          | NOVA       | VB | 1,00 |
| 5º | INFRAESTRUTURA SISTEMA DE RECEPÇÃO DE TV - INFRA-ESTRUTURA DE PAREDE        | NOVA       | VB | 1,00 |
| 5º | CABEAMENTO DE CATV  | NOVA       | VB | 1,00 |
| 5º | INFRAESTRUTURA CFTV E CONTROLE DE ACESSO - INFRA-ESTRUTURA DE TETO          | RJUNIM2174 | VB | 1,00 |
| 5º | INFRAESTRUTURA CFTV E CONTROLE DE ACESSO - INFRA-ESTRUTURA DE PAREDE        | RJUNIM2174 | VB | 1,00 |
| 5º | SISTEMA DE CFTV   | RJUNIM2075 | VB | 1,00 |
| 5º | INFRAESTRUTURA TELECOM (DADOS/VOZ) - INFRA-ESTRUTURA DE TETO                | NOVA       | VB | 1,00 |
| 5º | INFRAESTRUTURA TELECOM (DADOS/VOZ) - INFRA-ESTRUTURA DE PAREDE / SHAFT      | NOVA       | VB | 1,00 |
| 5º | SISTEMA TELECOM (DADOS/VOZ) - CABEAMENTO ESTRUTURADO CAT.6                  | RJUNIM2178 | VB | 1,00 |
| 5º | SISTEMA TELECOM (DADOS/VOZ) - CABO ÓPTICO MULTIMODO OM3 MM 12 FIBRAS_ADT    | NOVA       | VB | 1,00 |
| 5º | INFRAESTRUTURA CHAMADA DE ENFERMAGEM - INFRA-ESTRUTURA DE TETO              | NOVA       | VB | 1,00 |
| 5º | INFRAESTRUTURA CHAMADA DE ENFERMAGEM - INFRA-ESTRUTURA DE PAREDE            | NOVA       | VB | 1,00 |
| 5º | CABEAMENTO CHAMADA DE ENFERMAGEM CAT.5e                                     | NOVA       | VB | 1,00 |
| 5º | CABEAMENTO CHAMADA DE ENFERMAGEM_ADT  | NOVA       | VB | 1,00 |
| 4º | INSTALAÇÃO HIDRÁULICA   |            |    |      |
| 5º | ÁGUA FRIA - DISTRIBUIÇÃO NO TETO  | NOVA       | VB | 1,00 |
| 5º | ÁGUA FRIA - DISTRIBUIÇÃO NA PAREDE  | NOVA       | VB | 1,00 |
| 5º | ÁGUA FRIA - REGISTRO GERAL PARA HEMODIÁLISE_ADT                             | NOVA       | VB | 1,00 |
| 5º | ÁGUA FRIA - REGISTROS BRUTOS DE GAVETA_ADT                                  | NOVA       | VB | 1,00 |
| 5º | ÁGUA QUENTE - DISTRIBUIÇÃO NO TETO  | RJUNIM2088 | VB | 1,00 |
| 5º | ÁGUA QUENTE - DISTRIBUIÇÃO NA PAREDE  | RJUNIM2088 | VB | 1,00 |
| 5º | ESGOTO SANITÁRIO - DISTRIBUIÇÃO NO TETO                                     | NOVA       | VB | 1,00 |
| 5º | ESGOTO SANITÁRIO - DISTRIBUIÇÃO NA PAREDE / PISO                            | NOVA       | VB | 1,00 |
| 5º | ÁGUAS PLUVIAIS - DISTRIBUIÇÃO NO TETO                                       | NOVA       | VB | 1,00 |



Adilson Wagner Firmino **CARTÓRIO DE JACAREPAGUA** 088906  
TABELÃO Estreito das Bandeirantes, 209 - Lojas C & D - Jacarep - RJ - CEP 22410-570 - Tel.: (21) 2445-8785 AE770161

**2º Ofício DE NOTAS**

**AUTENTICAÇÃO**

Certifico e dou fe que a presente cópia é reprodução fiel que foi apresentado De Nova

Rio de Janeiro, 30 de setembro de 2020. Cont. por

**HENRIQUE PAULO RAMOS DE FIGUEIREDO - ESCRIVENTE - 0469212**  
notamentos R\$ 6,00 TJ+Fundos R\$ 2,46 Total R\$ 8,46

**ED0A49942-AMR** Consulte em <https://www3.tirijus.br/sitepublico>



|    |   |            |     |          |
|----|---|------------|-----|----------|
| 5º | ÁGUAS PLUVIAIS - DISTRIBUIÇÃO VERTICAL  | NOVA       | VB  | 1,00     |
| 5º | LOUÇAS E METAIS - (MAO DE OBRA PARA INSTALAÇÃO) - BACIA SANITÁRIA                 | NOVA       | UND | 39,00    |
| 5º | LOUÇAS E METAIS - (MAO DE OBRA PARA INSTALAÇÃO) - MICTÓRIO                        | NOVA       | UND | 1,00     |
| 5º | LOUÇAS E METAIS - (MAO DE OBRA PARA INSTALAÇÃO) - LAVATÓRIO COMPLETO              | NOVA       | UND | 48,00    |
| 5º | LOUÇAS E METAIS - (MAO DE OBRA PARA INSTALAÇÃO) - CUBA, SOMENTE METAIS            | NOVA       | UND | 35,00    |
| 5º | LOUÇAS E METAIS - (MAO DE OBRA PARA INSTALAÇÃO) - TANQUE COMPLETO                 | NOVA       | UND | 2,00     |
| 5º | LOUÇAS E METAIS - (MAO DE OBRA PARA INSTALAÇÃO) - PIA (SOMENTE METAIS)            | NOVA       | UND | 5,00     |
| 5º | LOUÇAS E METAIS - (MAO DE OBRA PARA INSTALAÇÃO) - PIA DE DESPEJO (SOMENTE METAIS) | NOVA       | UND | 2,00     |
| 5º | LOUÇAS E METAIS - (MAO DE OBRA PARA INSTALAÇÃO) - CHUVEIRO                        | NOVA       | UND | 29,00    |
| 5º | LOUÇAS E METAIS - (MAO DE OBRA PARA INSTALAÇÃO) - DUCHA HIGIÊNICA                 | NOVA       | UND | 39,00    |
| 5º | LOUÇAS E METAIS - (MAO DE OBRA PARA INSTALAÇÃO) - FILTRO                          | NOVA       | UND | 1,00     |
| 4º | <b>INSTALAÇÕES DE COMBATE INCÊNDIO</b>  |            |     |          |
| 5º | COMBATE A INCÊNDIO POR HIDRANTES - CAIXA INCÊNDIO COMPLETA                        | RJUNIM2182 | UND | 7,00     |
| 5º | COMBATE A INCÊNDIO POR HIDRANTES - DISTRIBUIÇÃO NO TETO / VERTICAL                | RJUNIM2182 | VB  | 1,00     |
| 5º | COMBATE A INCÊNDIO POR CHUVEIROS AUTOMÁTICOS (SPRINKLERS) - DISTRIBUIÇÃO NO TETO  | RJUNIM2183 | VB  | 1,00     |
| 5º | COMBATE A INCÊNDIO POR CHUVEIROS AUTOMÁTICOS (SPRINKLERS) - DISTRIBUIÇÃO NO SHAFT | RJUNIM2183 | VB  | 1,00     |
| 5º | COMBATE A INCÊNDIO POR EXTINTORES - EXTINTOR PQS-6KG                              | NOVA       | UND | 9,00     |
| 5º | COMBATE A INCÊNDIO POR EXTINTORES - EXTINTOR CO2-6KG                              | NOVA       | UND | 4,00     |
| 4º | <b>INSTALAÇÕES DE GASES MEDICINAIS</b>  |            |     |          |
| 5º | FORNECIMENTO TUBO DE COBRE CL A 15MM  | RJUNIM2185 | MTS | 1.055,00 |
| 5º | FORNECIMENTO TUBO DE COBRE CL A 22MM  | RJUNIM2185 | MTS | 305,00   |
| 5º | FORNECIMENTO TUBO DE COBRE CL A 28MM  | RJUNIM2185 | MTS | 290,00   |
| 5º | FORNECIMENTO TUBO DE COBRE CL A 35MM  | RJUNIM2185 | MTS | 240,00   |
| 5º | FORNECIMENTO TUBO DE COBRE CL A 42MM  | RJUNIM2185 | MTS | 160,00   |
| 5º | FORNECIMENTO TUBO DE COBRE CL A 54MM  | RJUNIM2185 | MTS | 320,00   |
| 5º | FORNECIMENTO COTOVELO 90° 15M   | RJUNIM2185 | PÇ  | 370,00   |
| 5º | FORNECIMENTO COTOVELO 90° 22M   | RJUNIM2185 | PÇ  | 79,00    |
| 5º | FORNECIMENTO COTOVELO 90° 28M   | RJUNIM2185 | PÇ  | 76,00    |
| 5º | FORNECIMENTO COTOVELO 90° 35M   | RJUNIM2185 | PÇ  | 40,00    |
| 5º | FORNECIMENTO COTOVELO 90° 42M   | RJUNIM2185 | PÇ  | 45,00    |
| 5º | FORNECIMENTO COTOVELO 90° 54M   | RJUNIM2185 | PÇ  | 44,00    |

24  
Ofício  
de Notas

Adilson Wagner Firmino  
TABELIÃO  
Estrada dos Bandeirantes, 209 - Lojas C e D - Taguara - RJ - CEP 22210-570 - Tel.: (21) 2445-8785

**CARTÓRIO DE JACAREPAGUA**

088906  
AE770160

**AUTENTICAÇÃO**

Certifico e dou fé que a presente cópia é reprodução fiel que foi  
apresentado  
Rio de Janeiro, 30 de setembro de 2020. Cart. por

HENRIQUE PAULO RAMOS DE FIGUEIREDO  
Escriturante  
Emolumentos: R\$ 6,00  
TJ + Fundos: R\$ 2,46  
RPS 4547 Selo Teta: R\$ 8,46

ED0A49841-AQJ Consulte em <https://ww3.tirius.br/sitepublico>

04692 12





|    |   |            |    |        |
|----|---|------------|----|--------|
| 5º | FORNECIMENTO LUVA 15MM                              | RJUNIM2185 | PÇ | 83,00  |
| 5º | FORNECIMENTO LUVA 22MM                              | RJUNIM2185 | PÇ | 47,00  |
| 5º | FORNECIMENTO LUVA 28MM                              | RJUNIM2185 | PÇ | 22,00  |
| 5º | FORNECIMENTO LUVA 35MM                              | RJUNIM2185 | PÇ | 30,00  |
| 5º | FORNECIMENTO LUVA 42MM                              | RJUNIM2185 | PÇ | 36,00  |
| 5º | FORNECIMENTO LUVA 54MM                              | RJUNIM2185 | PÇ | 20,00  |
| 5º | FORNECIMENTO TÊ 15MM                                | RJUNIM2185 | PÇ | 70,00  |
| 5º | FORNECIMENTO TE DE REDUÇÃO 28MM X 15MM              | RJUNIM2185 | PÇ | 40,00  |
| 5º | FORNECIMENTO TE 28MM                                | RJUNIM2185 | PÇ | 10,00  |
| 5º | FORNECIMENTO TE DE REDUÇÃO 35MM X 15MM              | RJUNIM2185 | PÇ | 64,00  |
| 5º | FORNECIMENTO TE 35MM                                | RJUNIM2185 | PÇ | 20,00  |
| 5º | FORNECIMENTO VALVULA ESFERA ALAVANCA 1"             | RJUNIM2185 | PÇ | 5,00   |
| 5º | FORNECIMENTO VALVULA ESFERA ALAVANCA 1.1/4"         | RJUNIM2185 | PÇ | 12,00  |
| 5º | FORNECIMENTO CONECTOR MACHO 28 X 1                  | RJUNIM2185 | PÇ | 10,00  |
| 5º | FORNECIMENTO CONECTOR MACHO 35 X 1.1/4"             | RJUNIM2185 | PÇ | 24,00  |
| 5º | FORNECIMENTO TE 22MM                                | RJUNIM2185 | PÇ | 50,00  |
| 5º | FORNECIMENTO TE DE REDUÇÃO 22MM X 15MM              | RJUNIM2185 | PÇ | 86,00  |
| 5º | FORNECIMENTO BUCHA DE REDUÇÃO 22MM X 15MM           | RJUNIM2185 | PÇ | 20,00  |
| 5º | FORNECIMENTO BUCHA DE REDUÇÃO 42MM X 35MM **        | RJUNIM2185 | PÇ | 2,00   |
| 5º | FORNECIMENTO BUCHA DE REDUÇÃO 35MM X 28MM           | RJUNIM2185 | PÇ | 4,00   |
| 5º | FORNECIMENTO VALVULA ESFERA ALAVANCA 15MM           | RJUNIM2185 | PÇ | 3,00   |
| 5º | FORNECIMENTO VALVULA ESFERA ALAVANCA 1.1/2"         | RJUNIM2185 | PÇ | 2,00   |
| 5º | FORNECIMENTO VALVULA ESFERA ALAVANCA 2"             | RJUNIM2185 | PÇ | 8,00   |
| 5º | FORNECIMENTO TE DE REDUÇÃO 54MM X 15MM              | RJUNIM2185 | PÇ | 38,00  |
| 5º | FORNECIMENTO TE DE REDUÇÃO 54MM X 22MM              | RJUNIM2185 | PÇ | 16,00  |
| 5º | FORNECIMENTO TE DE REDUÇÃO 42MM X 15MM              | RJUNIM2185 | PÇ | 12,00  |
| 5º | FORNECIMENTO CONECTOR MACHO 15 X 1/2"               | RJUNIM2185 | PÇ | 304,00 |
| 5º | FORNECIMENTO CONECTOR MACHO 42MM                    | RJUNIM2185 | PÇ | 4,00   |
| 5º | FORNECIMENTO TE DE REDUÇÃO 54 X 2"                  | RJUNIM2185 | PÇ | 16,00  |
| 5º | FORNECIMENTO PAINEL DE ALARME                       | RJUNIM2185 | PÇ | 15,00  |
| 5º | FORNECIMENTO POSTOS                                 | RJUNIM2185 | PÇ | 175,00 |
| 5º | FORNECIMENTO CAIXA DE SEÇÃO (OBS: VÁLVULA DE SEÇÃO) | RJUNIM2185 | PÇ | 3,00   |
| 5º | FORNECIMENTO QUADRO DE REGULAGEM                    | RJUNIM2185 | PÇ | 8,00   |
| 5º | FORNECIMENTO SOLDA PRATA 35%                        | RJUNIM2185 | KG | 10,00  |
| 5º | FORNECIMENTO TE 42MM                                | RJUNIM2185 | PÇ | 14,00  |
| 5º | FORNECIMENTO TE 54MM                                | RJUNIM2185 | PÇ | 21,00  |
| 5º | TUBO DE COBRE CLASSE A Ø 15MM _ADT                  | RJUNIM2185 | M  | 112,50 |
| 5º | COTOVELO COBRE Ø 15MM _ADT                          | RJUNIM2185 | PÇ | 45,00  |

Adilson Wagner Firmino **CARTÓRIO DE JACAREPAGUÁ** 088906  
TABELIAO Estrada dos Bandeirantes, 209 - Lojas C e D - Taquara - RJ - CEP 22710-570 - Tel.: (21) 2445-8785 AE770157

**20**  
**Ofício**  
DE NOTAS

**AUTENTICAÇÃO**

Certifico e dou fé que a presente cópia e reprodução fiel que foi apresentada

Rio de Janeiro, 30 de setembro de 2020. *Adilson Wagner Firmino*

**HENRIQUE PAULO RAMOS DE FIGUEIREDO - ESCRIVENTE - 04692 12**  
Emolumentos R\$ 6,00 TJ Fundos R\$ 2,46 Total R\$ 8,46

**ED0A48940-AUP** Consulte em <https://www3.tirj.ius.br/itepublico>

088906  
AE770157

088906  
AE770157



|    |  |            |     |        |
|----|--|------------|-----|--------|
| 5º | SOLDA PRATA _ADT   | RJUNIM2185 | KG  | 0,30   |
| 5º | MATERIAL DE APLICAÇÃO _ADT   | RJUNIM2185 | CJ  | 1,00   |
| 5º | MÃO DE OBRA _ADT   | RJUNIM2185 | M   | 112,50 |
| 5º | TUBO DE COBRE CLASSE A Ø 15MM _ADT                                     | RJUNIM2185 | M   | 90,00  |
| 5º | COTOVELO COBRE Ø 15MM _ADT   | RJUNIM2185 | PÇ  | 251,00 |
| 5º | SOLDA PRATA _ADT   | RJUNIM2185 | KG  | 1,00   |
| 5º | MATERIAL DE APLICAÇÃO _ADT   | RJUNIM2185 | CJ  | 1,00   |
| 5º | MÃO DE OBRA _ADT   | RJUNIM2185 | M   | 90,00  |
| 5º | TUBO DE COBRE CLASSE A Ø 22MM _ADT                                     | RJUNIM2185 | M   | 80,00  |
| 5º | TUBO DE COBRE CLASSE A Ø35MM _ADT                                      | RJUNIM2185 | PÇ  | 16,00  |
| 5º | TUBO DE COBRE CLASSE A Ø54MM _ADT                                      | RJUNIM2185 | M   | 8,00   |
| 5º | SOLDA PRATA _ADT   | RJUNIM2185 | UND | 0,60   |
| 5º | MÃO DE OBRA _ADT   | RJUNIM2185 | VB  | 1,00   |
| 5º | MATERIAL DE APLICAÇÃO _ADT   | RJUNIM2185 | CJ  | 1,00   |
| 5º | VÁLVULAS DE ESFERA Ø35MM _ADT  | RJUNIM2185 | UND | 4,00   |
| 5º | CONECTOR DE COBRE Ø35 MM _ADT  | RJUNIM2185 | UND | 8,00   |
| 5º | VÁLVULAS DE ESFERA Ø54MM _ADT  | RJUNIM2185 | UND | 2,00   |
| 5º | CONECTOR DE COBRE Ø54 MM _ADT  | RJUNIM2185 | UND | 4,00   |
| 5º | SOLDA PRATA _ADT   | RJUNIM2185 | UND | 0,20   |
| 5º | MÃO DE OBRA _ADT   | RJUNIM2185 | VB  | 1,00   |
| 5º | MATERIAL DE APLICAÇÃO _ADT   | RJUNIM2185 | CJ  | 1,00   |
| 5º | TUBULAÇÃO DE COBRE Ø 15MM 7,7M X 3 GASES X 2 CONJUNTOS + 50METROS _ADT | RJUNIM2185 | VR  | 10,00  |
| 5º | COTOVELO COBRE Ø 15 06 GASES _ADT                                      | RJUNIM2185 | PÇ  | 48,00  |
| 5º | SOLDA PRATA _ADT   | RJUNIM2185 | KG  | 0,39   |
| 5º | MATERIAL DE APLICAÇÃO _ADT   | RJUNIM2185 | CJ  | 1,00   |
| 5º | MÃO DE OBRA _ADT   | RJUNIM2185 | M   | 50,00  |
| 5º | TUBO COBRE Ø15MM 70M X 3 GASES X 2 CONJUNTOS P.A _ADT                  | RJUNIM2185 | VR  | 42,00  |
| 5º | COTOVELO Ø15 QUANT 36 X 2 CONJUNTOS _ADT                               | RJUNIM2185 | CJ  | 72,00  |
| 5º | COTOVELO Ø15MM - 45° 03 GASES X 2 CONJUNTOS P.A _ADT                   | RJUNIM2185 | UND | 70,00  |
| 5º | SOLDA PRATA _ADT   | RJUNIM2185 | KG  | 4,00   |
| 5º | MATERIAL DE APLICAÇÃO _ADT   | RJUNIM2185 | CJ  | 22,00  |
| 5º | MÃO DE OBRA _ADT   | RJUNIM2185 | M   | 3,00   |
| 5º | TUBULAÇÃO COBRE Ø15 MM 34M X 3 GASES X 6 LEITOS _ADT                   | RJUNIM2185 | VR  | 20,40  |
| 5º | TUBULAÇÃO COBRE Ø28MM 10M X 2 GASES X 2 RAMAIS _ADT                    | RJUNIM2185 | VR  | 4,00   |
| 5º | TUBULAÇÃO DE COBRE Ø54MM 21,5 M - 2 GASES X 2 RAMAIS _ADT              | RJUNIM2185 | VR  | 8,60   |
| 5º | COTOVELO Ø28MM QT 08 X 2 RAMAIS _ADT                                   | RJUNIM2185 | PÇ  | 16,00  |
| 5º | COTOVELO Ø54MM QT 6,5 X 02 RAMAIS _ADT                                 | RJUNIM2185 | PÇ  | 13,00  |





|    |   |            |    |        |
|----|---|------------|----|--------|
| 5º | SOLDA PRATA_ADT                                   | RJUNIM2185 | KG | 1,20   |
| 5º | MATERIAL DE APLICAÇÃO_ADT                         | RJUNIM2185 | CJ | 5,00   |
| 5º | MÃO DE OBRA_ADT                                   | RJUNIM2185 | M  | 3,00   |
| 5º | TUBULAÇÃO COBRE Ø15MM 2M X 3 GASES = 6 METROS_ADT | RJUNIM2185 | VR | 1,20   |
| 5º | COTOVELO Ø15MM 2M X 03 GASES_ADT                  | RJUNIM2185 | PÇ | 6,00   |
| 5º | SOLDA PRATA_ADT                                   | RJUNIM2185 | KG | 0,13   |
| 5º | MATERIAL DE APLICAÇÃO_ADT                         | RJUNIM2185 | CJ | 1,00   |
| 5º | MÃO DE OBRA_ADT                                   | RJUNIM2185 | M  | 6,00   |
| 5º | TUBO COBRE Ø22MM 20M X 2 CONJUNTOS_ADT            | RJUNIM2185 | VR | 8,00   |
| 5º | BUCHA REDUÇÃO 28 X 22 = QT 06 X 2 CONJUNTOS_ADT   | RJUNIM2185 | PÇ | 12,00  |
| 5º | COTOVELO Ø22 = QT 30 X 2 CONJUNTOS_ADT            | RJUNIM2185 | PÇ | 60,00  |
| 5º | LUVA COBRE Ø22 = QT 04 X 2 CONJUNTOS_ADT          | RJUNIM2185 | PÇ | 8,00   |
| 5º | TUBO COBRE Ø54 - 5 METROS X 2 CONJUNTOS_ADT       | RJUNIM2185 | M  | 2,00   |
| 5º | COTOVELO COBRE Ø54 = QT 04 X 02 CONJUNTOS_ADT     | RJUNIM2185 | PÇ | 8,00   |
| 5º | SOLDA PRATA_ADT                                   | RJUNIM2185 | KG | 1,43   |
| 5º | MATERIAL DE APLICAÇÃO_ADT                         | RJUNIM2185 | CJ | 1,00   |
| 5º | MÃO DE OBRA_ADT                                   | RJUNIM2185 | M  | 1,00   |
| 5º | TUBO COBRE Ø 15MM_ADT                             | RJUNIM2185 | MT | 629,00 |
| 5º | CURVA DE COBRE Ø 15MM_ADT                         | RJUNIM2185 | PÇ | 515,00 |
| 5º | CURVA DE TRANSPOSIÇÃO Ø 15MM_ADT                  | RJUNIM2185 | PÇ | 116,00 |
| 5º | CURVA DE COBRE Ø 45MM_ADT                         | RJUNIM2185 | PÇ | 215,00 |
| 5º | TE DE COBRE Ø 15MM_ADT                            | RJUNIM2185 | PÇ | 158,00 |
| 5º | TE DE REDUÇÃO Ø 22 X 15_ADT                       | RJUNIM2185 | PÇ | 14,00  |
| 5º | TE DE REDUÇÃO Ø 28 X 15_ADT                       | RJUNIM2185 | PÇ | 2,00   |
| 5º | TE DE REDUÇÃO Ø 35 X 15_ADT                       | RJUNIM2185 | PÇ | 1,00   |
| 5º | POSTO DE CONSUMO_ADT                              | RJUNIM2185 | PÇ | 121,00 |
| 5º | BUJÃO 1/4_ADT                                     | RJUNIM2185 | PÇ | 121,00 |
| 5º | LUVA DE COBRE Ø 15MM_ADT                          | RJUNIM2185 | PÇ | 121,00 |
| 5º | LUVA DE REDUÇÃO DE Ø 22X15_ADT                    | RJUNIM2185 | PÇ | 7,00   |
| 5º | CAP DE Ø 15MM COBRE_ADT                           | RJUNIM2185 | PÇ | 5,00   |
| 5º | MATERIAL DE APLICAÇÃO_ADT                         | RJUNIM2185 | CJ | 1,00   |
| 5º | SOLDA PRATA_ADT                                   | RJUNIM2185 | KG | 7,22   |
| 5º | MÃO DE OBRA_ADT                                   | RJUNIM2185 | MT | 629,00 |
| 5º | MÃO DE OBRA INSTALAÇÃO DE POSTOS_ADT              | RJUNIM2185 | PÇ | 121,00 |
| 4º | <b>INSTALAÇÕES DE HVAC</b>                        |            |    |        |
| 5º | DRENOS AR CONDICIONADO_ADT                        | NOVA       | VB | 1,00   |
| 5º | FANCOIL - FC-3P-06 - 22 - 12000 M³/H              | RJUNIM2186 | PÇ | 1,00   |
| 5º | DUTO CLIMATIZAÇÃO EM MPU 20MM                     | RJUNIM2186 | M2 | 479,02 |





|    |  |            |    |           |
|----|--|------------|----|-----------|
| 5º | DUTO EM CHAPA GALVANIZADA SEM ISOLAMENTO (SHAFT ESCADA 1 E 3 EM MPU)             | RJUNIM2186 | KG | 521,43    |
| 5º | GRELHA DE RETORNO EM ALUMINIO, MODELO VAT-AG, DIMENSÃO: 225X75MM.                | RJUNIM2186 | PÇ | 2,00      |
| 5º | GRELHA DE RETORNO EM ALUMINIO, MODELO VAT-AG, DIMENSÃO: 225X125MM.               | RJUNIM2186 | PÇ | 6,00      |
| 5º | GRELHA DE RETORNO EM ALUMINIO, MODELO VAT-AG, DIMENSÃO: 525X225MM.               | RJUNIM2186 | PÇ | 9,00      |
| 5º | GRELHA DE RETORNO EM ALUMINIO, MODELO VAT-AG, DIMENSÃO: 325X125MM.               | RJUNIM2186 | PÇ | 2,00      |
| 5º | GRELHA DE PORTA EM ALUMINIO, MODELO AGS-T, DIMENSÃO: 325X225MM.                  | RJUNIM2186 | PÇ | 2,00      |
| 5º | DIFUSOR DE AR, MODELO ADLQ-AG, TAMANHO 5 (468X468MM),                            | RJUNIM2186 | PÇ | 18,00     |
| 5º | DIFUSOR EM ALUMINIO, MODELO ADQ-3-AG, DIMENSAO: 471X264MM.                       | RJUNIM2186 | PÇ | 2,00      |
| 5º | DIFUSOR EM ALUMINIO, MODELO ADQ-3-AG, DIMENSAO: 871X432MM.                       | RJUNIM2186 | PÇ | 5,00      |
| 5º | GRELHA DE ALETAS MOVEIS VERT. COM REGISTRO AG 525X165                            | RJUNIM2186 | PÇ | 2,00      |
| 5º | TUBO AÇO GALVANIZADO Ø 3/4" COM ISOLAMENTO                                       | RJUNIM2186 | m  | 14,00     |
| 5º | FECHAMENTO HIDRÁULICO EM FANCOLETE Ø1.1/4"                                       | RJUNIM2186 | PÇ | 8,00      |
| 5º | VÁLVULA DE CONTROLE E BALANCEAMENTO INDEPENDENTE PRESSÃO PROPORCIONAL - Ø 1.1/4" | RJUNIM2186 | PÇ | 6,00      |
| 5º | BORRACHA NEOPREME E= 30 MM   | RJUNIM2186 | M  | 7,00      |
| 5º | QUADRO ELÉTRICO FANCOIL  | RJUNIM2186 | CJ | 1,00      |
| 5º | QUADRO ELÉTRICO VENTILADOR/EXAUSTOR  | RJUNIM2186 | CJ | 3,00      |
| 5º | PAINEL TAE REST. MED. / FUNC + ADM + LAB   | RJUNIM2186 | PÇ | 3,00      |
| 5º | INTERLIGAÇÕES ELÉTRICAS DE FORÇA P/ FANCOILS                                     | RJUNIM2186 | CJ | 1,00      |
| 5º | INTERLIGAÇÕES ELÉTRICAS DE CONTROLE E COMANDO P/ FANCOIL                         | RJUNIM2186 | CJ | 1,00      |
| 5º | QUADRO DE AUTOMAÇÃO  | RJUNIM2186 | CJ | 10,00     |
| 5º | INSTRUMENTAÇÃO   | RJUNIM2186 | VB | 13.796,13 |
| 5º | ARUM400BTE5 - 50,60HZ/R410A/HEAT PUMP/MULTI V 5/CS.AMERICA                       | RJUNIM2186 | CJ | 1,00      |
| 5º | ARNU07GSBL4 - WALL MOUNTED(LIBERO)   | RJUNIM2186 | CJ | 7,00      |
| 5º | ARNU12GSBL4 - WALL MOUNTED(LIBERO)   | RJUNIM2186 | CJ | 1,00      |
| 5º | ARNU12GTLA4 - CEILING CASSETTE - 2WAY  | RJUNIM2186 | CJ | 8,00      |
| 5º | ARNU15GSBL4 - WALL MOUNTED(LIBERO)   | RJUNIM2186 | CJ | 15,00     |
| 5º | ARNU15GTQC4 - CEILING CASSETTE - 4WAY  | RJUNIM2186 | CJ | 1,00      |
| 5º | ARNU18GSCL4 - WALL MOUNTED(LIBERO)   | RJUNIM2186 | CJ | 2,00      |
| 5º | ARNU36GTNA4 - CEILING CASSETTE - 4WAY  | RJUNIM2186 | CJ | 1,00      |
| 5º | BUILT IN 15.000 BTU'S  | RJUNIM2186 | CJ | 1,00      |
| 5º | CONTROLE REMOTO SEM FIO - PQWRHQ0FDB.ENCXLEU                                     | RJUNIM2186 | PÇ | 36,00     |
| 5º | PIPING RAMIF. EM "Y" - ARBLN01621.ENCXLEU  | RJUNIM2186 | PÇ | 15,00     |
| 5º | PIPING RAMIF. EM "Y" - ARBLN03321.ENCXLEU  | RJUNIM2186 | PÇ | 11,00     |

**Ofício**  
DE NOTAS

Adilson Wagner Firmino  
TABELIAO  
Estrada dos Bandeirantes, 209 - Lojas C e D - Taquara - RJ - CEP 22710-570 - Tel.: (21) 2445-8785

**CARTÓRIO DE JACAREPAGUA**

**AUTENTICACAO**

Certifico e dou fé que a presente cópia e reprodução fiel que foi  
apresentado  
Rio de Janeiro, 30 de setembro de 2020. Cartório

**HENRIQUE PAULO RAMOS DE FIGUEIREDO - ESCRIVENTE - 04692-12**  
Emolumentos: R\$ 8,00 TJ+Fundos: R\$ 2,46 - **Total: R\$ 10,46**

**EDOA49937-AVI** Consulte em <https://www3.tirius.br/sitepublico>

088906  
AE770156





|    |   |            |    |        |
|----|---|------------|----|--------|
| 5º | PIPING RAMIF. EM "Y" - ARBLN07121.ENCXLEU                               | RJUNIM2186 | PÇ | 5,00   |
| 5º | PIPING RAMIF. EM "Y" - ARBLN14521.ENCXLEU                               | RJUNIM2186 | PÇ | 3,00   |
| 5º | PIPING INTERLIGAÇÃO COND. - ARCNN21.ENCXLEU                             | RJUNIM2186 | PÇ | 1,00   |
| 5º | 1/4" - 6,35MM - E=1/32" TUBULAÇÃO DE COBRE FLEXÍVEL                     | RJUNIM2186 | M  | 94,20  |
| 5º | 3/8" - 9,53MM - E=1/32" TUBULAÇÃO DE COBRE FLEXÍVEL                     | RJUNIM2186 | M  | 51,50  |
| 5º | 1/2" - 12,7MM - E=1/32" TUBULAÇÃO DE COBRE FLEXÍVEL                     | RJUNIM2186 | M  | 132,30 |
| 5º | 5/8" - 15,88MM - E=1/32" TUBULAÇÃO DE COBRE RÍGIDO                      | RJUNIM2186 | M  | 49,50  |
| 5º | 3/4" - 19,05MM - E=1/16" TUBULAÇÃO DE COBRE RÍGIDO                      | RJUNIM2186 | M  | 45,80  |
| 5º | 7/8" - 22,2MM - E=1/16" TUBULAÇÃO DE COBRE RÍGIDO                       | RJUNIM2186 | M  | 52,00  |
| 5º | 1.1/8" - 28,6MM - E=1/16" TUBULAÇÃO DE COBRE RÍGIDO                     | RJUNIM2186 | M  | 14,60  |
| 5º | 1 1/4" - 31,75MM - E=1/16" TUBULAÇÃO DE COBRE RÍGIDO                    | RJUNIM2186 | M  | 1,00   |
| 5º | 1 3/8" - 34,9MM - E=1/16" TUBULAÇÃO DE COBRE RÍGIDO                     | RJUNIM2186 | M  | 12,70  |
| 5º | 1.1/2" - 38,1MM - E=1/16" TUBULAÇÃO DE COBRE RÍGIDO                     | RJUNIM2186 | M  | 48,00  |
| 5º | GÁS REFRIGERANTE R 410  | RJUNIM2186 | KG | 39,45  |
| 5º | VÁLVULA DE ESFERA DANFOSS - Ø1 1/8"                                     | RJUNIM2186 | PÇ | 1,00   |
| 5º | VÁLVULA DE ESFERA DANFOSS - Ø3/4"                                       | RJUNIM2186 | PÇ | 1,00   |
| 5º | VÁLVULA DE ESFERA DANFOSS - Ø1/2"                                       | RJUNIM2186 | PÇ | 16,00  |
| 5º | VÁLVULA DE ESFERA DANFOSS - Ø1/4"                                       | RJUNIM2186 | PÇ | 16,00  |
| 5º | VÁLVULA DE ESFERA DANFOSS - Ø5/8"                                       | RJUNIM2186 | PÇ | 16,00  |
| 5º | VÁLVULA DE ESFERA DANFOSS - Ø1/4"                                       | RJUNIM2186 | PÇ | 16,00  |
| 5º | VÁLVULA DE ESFERA DANFOSS - Ø5/8"                                       | RJUNIM2186 | PÇ | 4,00   |
| 5º | VÁLVULA DE ESFERA DANFOSS - Ø3/8"                                       | RJUNIM2186 | PÇ | 4,00   |
| 5º | DUTO CLIMATIZAÇÃO EM MPU 20MM   | RJUNIM2186 | M2 | 640,71 |
| 5º | GRELHA DE RETORNO EM ALUMINIO, MODELO VAT-AG, DIMENSÃO: 225X125MM.      | RJUNIM2186 | PÇ | 2,00   |
| 5º | GRELHA DE INSUFLAMENTO EM ALUMINIO, MODELO VAT-AG, DIMENSÃO: 225X75MM.  | RJUNIM2186 | PÇ | 24,00  |
| 5º | GRELHA DE INSUFLAMENTO EM ALUMINIO, MODELO VAT-AG, DIMENSÃO: 225X125MM. | RJUNIM2186 | PÇ | 2,00   |
| 5º | GRELHA DE ALETAS MOVEIS VERT. COM REGISTRO AG 525X165                   | RJUNIM2186 | PÇ | 1,00   |
| 5º | DIFUSOR EM ALUMINIO, MODELO ADQ-2-AG, DIMENSÃO: 471X208MM.              | RJUNIM2186 | PÇ | 1,00   |
| 5º | GRELHA DE RETORNO EM ALUMINIO, MODELO VAT-AG, DIMENSÃO: 525X165MM.      | RJUNIM2186 | PÇ | 2,00   |
| 5º | DAMPER CORTA FOGO ACABAMENTO ZINCADO, FUSIVEL 72C 400X400               | RJUNIM2186 | PÇ | 1,00   |
| 5º | DAMPER CORTA FOGO ACABAMENTO ZINCADO, FUSIVEL 72C 500X400               | RJUNIM2186 | PÇ | 1,00   |
| 5º | DUTO CLIMATIZAÇÃO EM MPU 20MM   | RJUNIM2186 | M2 | 618,04 |





|    |   |            |    |           |
|----|---|------------|----|-----------|
| 5º | GRELHA DE RETORNO EM ALUMINIO, MODELO VAT-AG, DIMENSÃO: 225X75MM.                         | RJUNIM2186 | PÇ | 43,00     |
| 5º | GRELHA DE RETORNO EM ALUMINIO, MODELO VAT-AG, DIMENSÃO: 325X75MM.                         | RJUNIM2186 | PÇ | 7,00      |
| 5º | GRELHA DE RETORNO EM ALUMINIO, MODELO VAT-AG, DIMENSÃO: 225X125MM.                        | RJUNIM2186 | PÇ | 5,00      |
| 5º | GRELHA DE RETORNO EM ALUMINIO, MODELO VAT-AG, DIMENSÃO: 425X325MM.                        | RJUNIM2186 | PÇ | 11,00     |
| 5º | GRELHA DE RETORNO EM ALUMINIO, MODELO VAT-AG, DIMENSÃO: 325X165MM.                        | RJUNIM2186 | PÇ | 2,00      |
| 5º | GRELHA DE RETORNO EM ALUMINIO, MODELO VAT-AG, DIMENSÃO: 525X165MM.                        | RJUNIM2186 | PÇ | 2,00      |
| 4º | <b>INSTALAÇÕES GÁS NATURAL</b>  |            |    |           |
| 5º | INSTALAÇÃO GÁS NATURAL - DISTRIBUIÇÃO NO SHAFT  | NOVA       | VB | 1,00      |
| 2º | <b>4º PAVIMENTO</b>   |            |    |           |
| 3º | <b>ESTRUTURAS</b>   |            |    |           |
| 4º | <b>ESTRUTURA DE CONCRETO</b>  |            |    |           |
| 5º | FORMAS COMUNS   | NOVA       | M2 | 3.016,88  |
| 5º | CONCRETO USINADO BOMBEADO FCK=25MPA   | NOVA       | M3 | 623,25    |
| 5º | ARMAÇÃO COM MÃO DE OBRA DIRETA SUBCONTRATADA  | RJUNIM2206 | KG | 54.083,63 |
| 3º | <b>ALVENARIAS E FECHAMENTOS</b>   |            |    |           |
| 4º | <b>ALVENARIAS</b>   |            |    |           |
| 5º | ALVENARIA BLOCO CONCRETO 14 X 19 X 39 CM  | NOVA       | M2 | 793,64    |
| 4º | <b>FECHAMENTOS COM GESSO ACARTONADO (DRYWALL)</b>   |            |    |           |
| 5º | PAREDE INTERNA DE GESSO ACARTONADO (DRYWALL), SEM RESISTÊNCIA À UMIDADE E COM LÃ DE VIDRO | RJUNIM2209 | M2 | 630,36    |
| 5º | PAREDE INTERNA DE GESSO ACARTONADO (DRYWALL), COM RESISTÊNCIA À UMIDADE                   | RJUNIM0105 | M2 | 736,99    |
| 4º | <b>DIVISÓRIAS E PAINÉIS</b>   |            |    |           |
| 5º | DIVISÓRIAS NEOCOM LINHA ALCOPLAC - FÓRMICA COD. L515 MT                                   | NOVA       | M2 | 12,79     |
| 5º | DIVISÓRIAS DOS LEITOS   | NOVA       | M2 | 176,00    |
| 5º | CORTINA VINILICA  |            | M2 | 105,00    |
| 3º | <b>TRATAMENTOS E IMPERMEABILIZAÇÕES</b>   |            |    |           |
| 4º | <b>IMPERMEABILIZAÇÃO</b>  |            |    |           |
| 5º | REGULARIZAÇÃO DA SUPERFÍCIE   | NOVA       | M2 | 1.105,00  |
| 5º | IMPERMEABILIZAÇÃO COM POLIUREA  | NOVA       | M2 | 1.105,00  |
| 5º | IMPERMEABILIZAÇÃO COM EPÓXI BICOMPONENTE  | NOVA       | M2 | 559,45    |
| 5º | IMPERMEABILIZAÇÃO COM MANTA ASFÁLTICA TIPO III - 3MM, ADERIDA A MAÇARICO                  | NOVA       | M2 | 571,37    |

**Ofício de Notas**  
Adilson Wagner Firmino  
TABELAÇÃO  
Estreita dos Bandeirantes, 209 - Lojas C e D - Taquara RJ - CEP 22710-570 - Tel.: (21) 2445-9765

**CARTÓRIO DE JACAREPAGUÁ**  
088906  
AE770144

**AUTENTICAÇÃO**  
Certifico e dou fé que a presente cópia é reprodução fiel que foi apresentada.  
Rio de Janeiro, 30 de setembro de 2020. Conf. por

**Henrique Paulo Ramos de Figueiredo - Escrevente - 0459212**  
TJ-Fundos R\$ 2,46 Total R\$ 8,46

**ED0A49825-ABC** Consulte em <https://www3.tjri.ius.br/sitepublico>

**Ofício de Notas**

**GENÉRICO DE TABELAÇÃO DE NOTAS**



|    |   |            |    |          |
|----|---|------------|----|----------|
| 3º | ESQUADRIAS  |            |    |          |
| 4º | ESQUADRIAS DE MADEIRA   |            |    |          |
| 5º | PORTA DE MADEIRA 0,80 X 2,10 M, 1 FOLHA   | RJUNIM1081 | UN | 36,00    |
| 5º | PORTA DE MADEIRA 0,60 X 2,10 M, 1 FOLHA   | NOVA       | UN | 3,00     |
| 5º | PORTA DE MADEIRA 0,90 X 2,10 M, 1 FOLHA   | RJUNIM1097 | UN | 33,00    |
| 4º | ESQUADRIAS DE FERRO   |            |    |          |
| 5º | PORTA CORTA-FOGO, 1 FOLHA   | NOVA       | UN | 6,00     |
| 4º | GUARDA CORPOS E CORRIMÃOS   |            |    |          |
| 5º | CORRIMÃO TUBULAR DE FERRO GALVANIZADO   | NOVA       | M  | 44,72    |
| 3º | REVESTIMENTO DE PAREDES   |            |    |          |
| 4º | CHAPISCO, EMBOÇO E REBOCO   |            |    |          |
| 5º | EMBOÇO ARGAMASSA INDUSTRIALIZADA  | NOVA       | M2 | 3.418,41 |
| 5º | CHAPISCO  | NOVA       | M2 | 952,65   |
| 4º | REVESTIMENTO CERÂMICO   |            |    |          |
| 5º | CERÂMICA REF. "INCEPA", REV. NORDICO SNOW 32X59 REJUNTAMENTO EPÓXI NA COR BRANCA. REF: "QUARTZOLIT" | RJUNIM1107 | M2 | 15,00    |
| 5º | REVESTIMENTO GLACIAL OFF WHITE ACETINADO 33X60  | NOVA       | M2 | 1.017,80 |
| 4º | ACABAMENTOS DE PAREDE   |            |    |          |
| 5º | CANTONEIRA METÁLICA PARA PROTEÇÃO DE QUINAS   | NOVA       | UN | 42,00    |
| 4º | REVESTIMENTO ESPECIAL   |            |    |          |
| 5º | FÓRMICA PADRÃO CORDA  | NOVA       | M2 | 141,61   |
| 5º | FÓRMICA PADRÃO CHENÊ LINHEIRO   | NOVA       | M2 | 160,03   |
| 5º | FÓRMICA PADRÃO MALIBÚ   | NOVA       | M2 | 351,61   |
| 5º | FÓRMICA PADRÃO VERDE OFICIAL  | NOVA       | M2 | 29,35    |
| 5º | FÓRMICA PADRÃO OLD PEKAN  | NOVA       | M2 | 14,77    |
| 3º | FORROS E TETOS  |            |    |          |
| 4º | FORROS EM GESSO   |            |    |          |
| 5º | PAINEL DE GESSO ACARTONADO COM ACABAMENTO EM PINTURA ACRÍLICA COR BRANCO, ACABAMENTO FOSCO          | NOVA       | M2 | 1.344,19 |
| 3º | PISOS   |            |    |          |
| 4º | CONTRAPISOS E PISOS CIMENTADOS  |            |    |          |
| 5º | CONTRAPISO E= 5 CM  | NOVA       | M2 | 1.369,05 |
| 4º | PISOS CERÂMICOS   |            |    |          |
| 5º | PORCELANATO PRIME BRANCO 60X60 RETIFICADO, INCEPA   | NOVA       | M2 | 172,11   |
| 5º | PORCELANATO TÉCNICO ALPHA SOFT BEGE NATURAL 60X60 RETIFICADO  | NOVA       | M2 | 574,17   |
| 4º | PISOS VINÍLICOS   |            |    |          |
| 5º | PISO VINÍLICO, LINHA MICRA PREMIUM VINÍLICO EM MANTA  | RJUNIM1073 | M2 | 632,13   |

**Cartório de Notas**  
Atividade Wagner Firmiano  
TABELÃO  
Estrada dos Bandeirantes, 200 - Lojas C e D - Tijuara - RJ - CEP 22210-570 - Tel.: (21) 2446-5765

**CARTÓRIO DE JACAREPAGUA**  
088906  
AE770143

**AUTENTICAÇÃO**  
Certifico e dou fé que a presente cópia e reprodução fiel que foi  
apresentado  
Rio de Janeiro, 30 de setembro de 2020. Confirmação

**ENRIQUE PAULO RAMOS DE FIGUEIREDO - ESCRIVENTE - 0469212**  
RJ-Fundos, RJ-246

**ED0A48924-AKN** Consulte em <https://www3.tri.tus.br/riepublico>

0469212





|    |  |            |     |          |
|----|--|------------|-----|----------|
| 4º | <b>PISOS EM PEDRAS</b>   |            |     |          |
| 5º | GRANITO CINZA CORUMBÁ - ESCADA E ÁREA DE REFUGIO                   | NOVA       | M2  | 109,56   |
| 5º | GRANITO BRANCO ITAÚNAS POLIDO - HALL DE ELEVADORES SOCIAL E LEITO  |            | M2  | 12,42    |
| 4º | <b>RODAPÉS</b>   |            |     |          |
| 5º | RODAPÉ EM PORCELANATO PORTOBELLO, LINHA PROGETTO DIMENSÕES 10x60cm | NOVA       | M   | 348,60   |
| 3º | <b>MARMORES E GRANITOS</b>   |            |     |          |
| 4º | <b>SOLEIRAS</b>  |            |     |          |
| 5º | SOLEIRA EM GRANITO BRANCO ITAÚNAS COM ACABAMENTO POLIDO, E = 20 MM | NOVA       | M   | 61,74    |
| 4º | <b>PEITORIL</b>  |            |     |          |
| 5º | PEITORIL EM GRANITO BRANCO ITAÚNAS COM ACABAMENTO POLIDO           | NOVA       | M   | 411,23   |
| 5º | TIRA COLADA  | NOVA       | M   | 293,73   |
| 3º | <b>PINTURA</b>   |            |     |          |
| 4º | <b>PINTURA DE TETOS</b>  |            |     |          |
| 5º | PINTURA ACRÍLICA FOSCA SUVINIL REF. BRANCO NEVE                    | NOVA       | M2  | 1.128,14 |
| 5º | PINTURA ACRÍLICA FOSCA SUVINIL REF. C379 GALHO SECO                | NOVA       | M2  | 279,63   |
| 5º | TEXTURA SOBRE LAJE   | NOVA       | M2  | 140,48   |
| 4º | <b>PINTURA DE PAREDES</b>  |            |     |          |
| 5º | PINTURA ACRÍLICA FOSCA SUVINIL REF. ALGODÃO EGÍPCIO F100           | NOVA       | M2  | 1.182,27 |
| 5º | PINTURA ACRÍLICA FOSCA SUVINIL REF. C379 GALHO SECO                | NOVA       | M2  | 729,65   |
| 5º | PINTURA ACRÍLICA FOSCA SUVINIL REF. CREME DE MENTA D 061           | NOVA       | M2  | 150,02   |
| 5º | PINTURA ACRÍLICA FOSCA SUVINIL REF. MAPA ASTRAL P 069              | NOVA       | M2  | 33,31    |
| 5º | PINTURA ACRÍLICA FOSCA SUVINIL REF. PORCELANA AZUL C 074           | NOVA       | M2  | 63,91    |
| 5º | PINTURA ACRÍLICA FOSCA SUVINIL REF. CANETA AZUL R 072              | NOVA       | M2  | 11,63    |
| 3º | <b>LOUÇAS E METAIS</b>   |            |     |          |
| 4º | <b>BANCADAS</b>  |            |     |          |
| 5º | BANCADA EM GRANITO AQUALUX 0,875 X 0,60                            | NOVA       | UND | 15,00    |
| 5º | BANCADA EM GRANITO AQUALUX 0,85 X 0,60                             |            | UND | 13,00    |
| 5º | BANCADA EM GRANITO AQUALUX X 0,60                                  |            | UND | 1,00     |
| 5º | BANCADA EM AÇO INOX  | NOVA       | M2  | 56,13    |
| 4º | <b>LOUÇAS</b>  |            |     |          |
| 5º | LAVATÓRIO COM COLUNA SUSPensa - VOGUE PLUS                         | NOVA       | UN  | 3,45     |
| 5º | CUBA DE SEMI ENCAIXE   | NOVA       | UN  | 34,50    |
| 5º | BACIA SANITÁRIA COM CAIXA MONTANA HIDROTEC                         | RJUNIM2459 | UN  | 36,02    |





**Adilson Wagner Firmino**  
**TABELÃO**  
 Estrada dos Bandeirantes, 209 - Lojas C e D - Tanguá - RJ - CEP 22.715-570 - Tel.: (21) 2445-8785

088906

AE770142

**AUTENTICAÇÃO**

Certifico e dou feição a presente cópia e reprodução fiel que foi  
 apresentado  
 Rio de Janeiro, 30 de setembro de 2020. Conf. por:



**HENRIQUE PAULO RAMOS DE FIGUEIREDO - ESCRITURA - 04692.122**  
 Emolumentos: R\$ 6,00    TJ+Fundo: R\$ 246,75    Total: R\$ 8,46

**EDOA49923-AYW Consulte em: <https://www3.tri.rj.us.br/sitepublico>**

|    |  |            |    |       |
|----|--|------------|----|-------|
| 4º | <b>METAIS SANITÁRIOS</b>   |            |    |       |
| 5º | SABONETEIRA  | NOVA       | UN | 31,00 |
| 5º | SABONETEIRA LÍQUIDA REF 30152702   | NOVA       | UN | 34,00 |
| 5º | TORNEIRA PARA LAVATÓRIOS DECA  | RJUNIM1112 | UN | 34,00 |
| 5º | PORTA PAPEL HIGIÊNICO REF 30176276   | NOVA       | UN | 33,00 |
| 5º | CUBA DE AÇO INOX   | NOVA       | UN | 8,00  |
| 5º | CHUVEIRO TIPO DUCHA DECA 4897 CARE   | NOVA       | UN | 31,00 |
| 5º | BARRA DE APOIO PARA LAVATÓRIO  | NOVA       | UN | 3,00  |
| 5º | CUBA DE EXPURGO EM AÇO INOX PALMETAL   | NOVA       | UN | 4,00  |
| 5º | CABIDE IZY - 2060.C37 DECA   | NOVA       | UN | 34,00 |
| 3º | <b>INSTALAÇÕES</b>   |            |    |       |
| 4º | <b>INSTALAÇÃO ELÉTRICA</b>   |            |    |       |
| 5º | ILUMINAÇÃO E TOMADA - INFRA-ESTRUTURA DE TETO (TOMADA)   | NOVA       | VB | 1,00  |
| 5º | ILUMINAÇÃO E TOMADA - INFRA-ESTRUTURA DE PAREDE (TOMADA)   | NOVA       | VB | 1,00  |
| 5º | ILUMINAÇÃO E TOMADA - CABEAMENTO DE DISTRIBUIÇÃO (TOMADA)  | NOVA       | VB | 1,00  |
| 5º | ILUMINAÇÃO E TOMADA - TOMADAS (TOMADA)   | NOVA       | VB | 1,00  |
| 5º | ILUMINAÇÃO E TOMADA - INFRA-ESTRUTURA DE TETO (ILUMINAÇÃO NORMAL)  | NOVA       | VB | 1,00  |
| 5º | ILUMINAÇÃO E TOMADA - INFRA-ESTRUTURA DE PAREDE (ILUMINAÇÃO NORMAL)  | NOVA       | VB | 1,00  |
| 5º | ILUMINAÇÃO E TOMADA - CABEAMENTO DE DISTRIBUIÇÃO (ILUMINAÇÃO NORMAL)                                       | NOVA       | VB | 1,00  |
| 5º | ILUMINAÇÃO E TOMADA - INTERRUPTORES (ILUMINAÇÃO NORMAL)  | NOVA       | VB | 1,00  |
| 5º | ILUMINAÇÃO E TOMADA - INSTALAÇÃO DE LUMINÁRIAS (SOMENTE MÃO-DE-OBRA) (ILUMINAÇÃO NORMAL)                   | NOVA       | VB | 1,00  |
| 5º | ILUMINAÇÃO E TOMADA - INFRA-ESTRUTURA DE TETO (ILUMINAÇÃO EMERGÊNCIA)                                      | NOVA       | VB | 1,00  |
| 5º | ILUMINAÇÃO E TOMADA - CABEAMENTO DE DISTRIBUIÇÃO (ILUMINAÇÃO EMERGÊNCIA)                                   | NOVA       | VB | 1,00  |
| 5º | ILUMINAÇÃO E TOMADA - INSTALAÇÃO DE LUMINÁRIAS DE EMERGÊNCIA (SOMENTE MÃO-DE-OBRA) (ILUMINAÇÃO EMERGÊNCIA) | NOVA       | VB | 1,00  |
| 5º | ILUMINAÇÃO E TOMADA - INFRA-ESTRUTURA DE TETO (PF'S AR CONDICIONADO)                                       | NOVA       | VB | 1,00  |
| 5º | ILUMINAÇÃO E TOMADA - CABEAMENTO DE DISTRIBUIÇÃO (PF'S AR CONDICIONADO)                                    | NOVA       | VB | 1,00  |
| 5º | ILUMINAÇÃO E TOMADA - MUDANÇA ILUMINAÇÃO DOS QUARTOS_ADT   | NOVA       | VB | 1,00  |
| 5º | ALIMENTADORES DE BAIXA TENSÃO - INFRA-ESTRUTURA DE TETO  | NOVA       | VB | 1,00  |
| 5º | ALIMENTADORES DE BAIXA TENSÃO - CABEAMENTO DE ALIMENTADORES  | NOVA       | VB | 1,00  |
| 5º | SPDA E ATERRAMENTO - DISTRIBUIÇÃO NO TETO  | NOVA       | VB | 1,00  |

**2º Ofício** Adilson Wagner Firmino **CARTÓRIO DE JACAREPAGUA** 088906  
TABELIAO Estrada dos Bandeirantes, 209 - Lojas C e D - Taquara - RJ - CEP 22710-570 - Tel.: (21) 2445-8785 AE770141

**AUTENTICACAO**  
Certifico e dou fé que a presente cópia é reprodução fiel que foi  
apresentado  
Rio de Janeiro, 30 de setembro de 2020. Conf. por \_\_\_\_\_

HENRIQUE PAULO RAMOS DE FIGUEIREDO - ESCRIVENTE - 04592 124  
Emolumentos R\$ 6,00 TJ+Fundos R\$ 2,46 Total R\$ 8,46

ED0A49922-ACF Consulte em <https://ww3.tirijus.br/sitepublico>



|    |  |            |    |      |
|----|--|------------|----|------|
| 5º | SPDA E ATERRAMENTO - DISTRIBUIÇÃO NA PAREDE  | NOVA       | VB | 1,00 |
| 5º | QUADROS ELÉTRICOS DE BAIXA TENSÃO E EQUIPAMENTOS (MAO DE OBRA PARA INSTALAÇÃO) - QDG-4P-NE   | NOVA       | PÇ | 1,00 |
| 5º | QUADROS ELÉTRICOS DE BAIXA TENSÃO E EQUIPAMENTOS (MAO DE OBRA PARA INSTALAÇÃO) - QDG-4P-NB   | NOVA       | PÇ | 1,00 |
| 5º | QUADROS ELÉTRICOS DE BAIXA TENSÃO E EQUIPAMENTOS (MAO DE OBRA PARA INSTALAÇÃO) - QFL-1-4P-NE | NOVA       | PÇ | 1,00 |
| 5º | QUADROS ELÉTRICOS DE BAIXA TENSÃO E EQUIPAMENTOS (MAO DE OBRA PARA INSTALAÇÃO) - QFL-2-4P-NE | NOVA       | PÇ | 1,00 |
| 5º | QUADROS ELÉTRICOS DE BAIXA TENSÃO E EQUIPAMENTOS (MAO DE OBRA PARA INSTALAÇÃO) - QAC-4P-NE   | NOVA       | PÇ | 1,00 |
| 5º | QUADROS ELÉTRICOS DE BAIXA TENSÃO E EQUIPAMENTOS (MAO DE OBRA PARA INSTALAÇÃO) - QF-1-4P-NB  | NOVA       | PÇ | 1,00 |
| 5º | QUADROS ELÉTRICOS DE BAIXA TENSÃO E EQUIPAMENTOS (MAO DE OBRA PARA INSTALAÇÃO) - QF-2-4P-NB  | NOVA       | PÇ | 1,00 |
| 5º | SISTEMA DE IT MÉDICO - INSTALAÇÃO DE CABOS_ADT   | NOVA       | VB | 1,00 |
| 4º | <b>INSTALAÇÃO DE SISTEMA ESPECIAL</b>  |            |    |      |
| 5º | INFRAESTRUTURA DE DETECÇÃO E ALARME DE INCÊNDIO - INFRA-ESTRUTURA DE TETO                    | NOVA       | VB | 1,00 |
| 5º | INFRAESTRUTURA DE DETECÇÃO E ALARME DE INCÊNDIO - INFRA-ESTRUTURA DE PAREDE                  | NOVA       | VB | 1,00 |
| 5º | INFRAESTRUTURA DE DETECÇÃO E ALARME DE INCÊNDIO - AMPLIAÇÃO PONTOS SDAI_ADT                  | NOVA       | VB | 1,00 |
| 5º | SISTEMA DE DETECÇÃO E ALARME DE INCÊNDIO - SDAI  | RJUNIM2170 | VB | 1,00 |
| 5º | SISTEMA DE CONTROLE DE ACESSO  | RJUNIM2079 | VB | 1,00 |
| 5º | INFRAESTRUTURA TERMOSTATO_ADT  | NOVA       | VB | 1,00 |
| 5º | INFRAESTRUTURA SISTEMA DE RECEPÇÃO DE TV - INFRA-ESTRUTURA DE TETO                           | NOVA       | VB | 1,00 |
| 5º | INFRAESTRUTURA SISTEMA DE RECEPÇÃO DE TV - INFRA-ESTRUTURA DE PAREDE                         | NOVA       | VB | 1,00 |
| 5º | CABEAMENTO DE CATV   | NOVA       | VB | 1,00 |
| 5º | INFRAESTRUTURA CFTV E CONTROLE DE ACESSO - INFRA-ESTRUTURA DE TETO                           | RJUNIM2174 | VB | 1,00 |
| 5º | INFRAESTRUTURA CFTV E CONTROLE DE ACESSO - INFRA-ESTRUTURA DE PAREDE                         | RJUNIM2174 | VB | 1,00 |
| 5º | SISTEMA DE CFTV  | RJUNIM2075 | VB | 1,00 |
| 5º | INFRAESTRUTURA TELECOM (DADOS/VOZ) - INFRA-ESTRUTURA DE TETO                                 | NOVA       | VB | 1,00 |
| 5º | INFRAESTRUTURA TELECOM (DADOS/VOZ) - INFRA-ESTRUTURA DE PAREDE / SHAFT                       | NOVA       | VB | 1,00 |
| 5º | SISTEMA TELECOM (DADOS/VOZ) - CABEAMENTO ESTRUTURADO CAT.6                                   | RJUNIM2178 | VB | 1,00 |





|    |   |            |     |       |
|----|---|------------|-----|-------|
| 5º | SISTEMA TELECOM (DADOS/VOZ) - CABO ÓPTICO MULTIMODO OM3 MM 12 FIBRAS_ADT  | NOVA       | VB  | 1,00  |
| 5º | INFRAESTRUTURA CHAMADA DE ENFERMAGEM - INFRA-ESTRUTURA DE TETO  | NOVA       | VB  | 1,00  |
| 5º | INFRAESTRUTURA CHAMADA DE ENFERMAGEM - INFRA-ESTRUTURA DE PAREDE  | NOVA       | VB  | 1,00  |
| 5º | CABEAMENTO CHAMADA DE ENFERMAGEM CAT.5e   | NOVA       | VB  | 1,00  |
| 5º | CABEAMENTO ESTRUTURADO DEVIDO A MUDANÇA DE SALA TÉCNICA DO 6º PAV. PARA O 4º PAV_ADT  | NOVA       | VB  | 1,00  |
| 4º | <b>INSTALAÇÃO HIDRÁULICA</b>  |            |     |       |
| 5º | ÁGUA FRIA - DISTRIBUIÇÃO NO TETO  | NOVA       | VB  | 1,00  |
| 5º | ÁGUA FRIA - DISTRIBUIÇÃO NA PAREDE  | NOVA       | VB  | 1,00  |
| 5º | ÁGUA FRIA - REGISTROS BRUTOS DE GAVETA_ADT  | NOVA       | VB  | 1,00  |
| 5º | ÁGUA QUENTE - DISTRIBUIÇÃO NO TETO  | RJUNIM2088 | VB  | 1,00  |
| 5º | ÁGUA QUENTE - DISTRIBUIÇÃO NA PAREDE  | RJUNIM2088 | VB  | 1,00  |
| 5º | ESGOTO SANITÁRIO - DISTRIBUIÇÃO NO TETO   | NOVA       | VB  | 1,00  |
| 5º | ESGOTO SANITÁRIO - DISTRIBUIÇÃO NA PAREDE / PISO  | NOVA       | VB  | 1,00  |
| 5º | ESGOTO SANITÁRIO - SERVIÇOS DEVIDO MUDANÇA NO PROJETO ARQUITETÔNICO DO 4º PAVIMENTO ENTRE AS ESCADAS 1 E 2_ADT  | NOVA       | VB  | 1,00  |
| 5º | ESGOTO SANITÁRIO - SERVIÇOS DEVIDO MUDANÇA NO PROJETO ARQUITETÔNICO DO 4º PAVIMENTO ENTRE AS ESCADAS 1 E 2 (INTERLIGAÇÃO DE ESGOTO PARA PRUMADAS)_ADT   | NOVA       | VB  | 1,00  |
| 5º | ESGOTO SANITÁRIO - SERVIÇOS DEVIDO MUDANÇA NO PROJETO ARQUITETÔNICO DO 4º PAVIMENTO ENTRE AS ESCADAS 1 E 2 (TRAJETO DA TUBULAÇÃO DE ÁGUAS PLUVIAIS)_ADT | NOVA       | VB  | 1,00  |
| 5º | ÁGUAS PLUVIAIS - DISTRIBUIÇÃO NO TETO   | NOVA       | VB  | 1,00  |
| 5º | ÁGUAS PLUVIAIS - DISTRIBUIÇÃO VERTICAL  | NOVA       | VB  | 1,00  |
| 5º | LOUÇAS E METAIS - (MAO DE OBRA PARA INSTALAÇÃO) - BACIA SANITÁRIA   | NOVA       | UND | 35,00 |
| 5º | LOUÇAS E METAIS - (MAO DE OBRA PARA INSTALAÇÃO) - LAVATÓRIO COMPLETO  | NOVA       | UND | 42,00 |
| 5º | LOUÇAS E METAIS - (MAO DE OBRA PARA INSTALAÇÃO) - CUBA, SOMENTE METAIS  | NOVA       | UND | 29,00 |
| 5º | LOUÇAS E METAIS - (MAO DE OBRA PARA INSTALAÇÃO) - TANQUE COMPLETO   | NOVA       | UND | 2,00  |
| 5º | LOUÇAS E METAIS - (MAO DE OBRA PARA INSTALAÇÃO) - PIA (SOMENTE METAIS)  | NOVA       | UND | 7,00  |
| 5º | LOUÇAS E METAIS - (MAO DE OBRA PARA INSTALAÇÃO) - PIA DE DESPEJO (SOMENTE METAIS)   | NOVA       | UND | 2,00  |
| 5º | LOUÇAS E METAIS - (MAO DE OBRA PARA INSTALAÇÃO) - CHUVEIRO  | NOVA       | UND | 31,00 |
| 5º | LOUÇAS E METAIS - (MAO DE OBRA PARA INSTALAÇÃO) - DUCHA HIGIÊNICA   | NOVA       | UND | 35,00 |
| 5º | LOUÇAS E METAIS - (MAO DE OBRA PARA INSTALAÇÃO) - FILTRO  | NOVA       | UND | 1,00  |



20  
**Ofício**  
TABELÃO  
DIGITAL

Adilson Wagner Firmino **CARTÓRIO DE JACAREPAGUÁ** 088906  
Estrada dos Bandeirantes, 209 - Lojas C e D - Taquara - RJ - CEP 22710-570 - Tel.: (21) 2445-8785 AE770139

**AUTENTICAÇÃO**  
Certifico e dou fe que a presente cópia é reprodução fiel que foi  
apresentado  
Rio de Janeiro, 30 de setembro de 2020. Conf. por

**ENRIQUE PAULO RAMOS DE FIGUEIREDO - ESCRIVENTE - 04692-12**  
Emolumentos: R\$ 8,00 TJ+Fundos: R\$ 2,45 Esc. Total: R\$ 10,45

**EDO449920-ADU** Consulte em <https://ww3.tjri.jus.br/sitepublico>

GENUINE DIGITAL

| 4º | INSTALAÇÕES DE COMBATE INCÊNDIO   |            |     |          |
|----|---|------------|-----|----------|
| 5º | COMBATE A INCÊNDIO POR HIDRANTES - CAIXA INCÊNDIO COMPLETA                        | RJUNIM2182 | UND | 7,00     |
| 5º | COMBATE A INCÊNDIO POR HIDRANTES - DISTRIBUIÇÃO NO TETO / VERTICAL                | RJUNIM2182 | VB  | 1,00     |
| 5º | COMBATE A INCÊNDIO POR CHUVEIROS AUTOMÁTICOS (SPRINKLERS) - DISTRIBUIÇÃO NO TETO  | RJUNIM2183 | VB  | 1,00     |
| 5º | COMBATE A INCÊNDIO POR CHUVEIROS AUTOMÁTICOS (SPRINKLERS) - DISTRIBUIÇÃO NO SHAFT | RJUNIM2183 | VB  | 1,00     |
| 5º | COMBATE A INCÊNDIO POR EXTINTORES - EXTINTOR PQS-6KG                              | NOVA       | UND | 11,00    |
| 5º | COMBATE A INCÊNDIO POR EXTINTORES - EXTINTOR CO2-6KG                              | NOVA       | UND | 6,00     |
| 4º | INSTALAÇÕES DE GASES MEDICINAIS   |            |     |          |
| 5º | FORNECIMENTO TUBO DE COBRE CL A 15MM  | RJUNIM2185 | MTS | 1.070,00 |
| 5º | FORNECIMENTO TUBO DE COBRE CL A 22MM  | RJUNIM2185 | MTS | 495,00   |
| 5º | FORNECIMENTO TUBO DE COBRE CL A 28MM  | RJUNIM2185 | MTS | 105,00   |
| 5º | FORNECIMENTO TUBO DE COBRE CL A 42MM  | RJUNIM2185 | MTS | 180,00   |
| 5º | FORNECIMENTO TUBO DE COBRE CL A 54MM  | RJUNIM2185 | MTS | 120,00   |
| 5º | FORNECIMENTO COTOVELO 90° 15M   | RJUNIM2185 | PÇ  | 240,00   |
| 5º | FORNECIMENTO COTOVELO 90° 22M   | RJUNIM2185 | PÇ  | 113,00   |
| 5º | FORNECIMENTO COTOVELO 90° 28M   | RJUNIM2185 | PÇ  | 32,00    |
| 5º | FORNECIMENTO COTOVELO 90° 42M   | RJUNIM2185 | PÇ  | 49,00    |
| 5º | FORNECIMENTO COTOVELO 90° 54M   | RJUNIM2185 | PÇ  | 34,00    |
| 5º | FORNECIMENTO LUVA 15MM  | RJUNIM2185 | PÇ  | 80,00    |
| 5º | FORNECIMENTO LUVA 22MM  | RJUNIM2185 | PÇ  | 47,00    |
| 5º | FORNECIMENTO LUVA 28MM  | RJUNIM2185 | PÇ  | 10,00    |
| 5º | FORNECIMENTO LUVA 42MM  | RJUNIM2185 | PÇ  | 28,00    |
| 5º | FORNECIMENTO LUVA 54MM  | RJUNIM2185 | PÇ  | 12,00    |
| 5º | FORNECIMENTO TÊ 15MM  | RJUNIM2185 | PÇ  | 70,00    |
| 5º | FORNECIMENTO TE 28MM  | RJUNIM2185 | PÇ  | 12,00    |
| 5º | FORNECIMENTO VALVULA ESFERA ALAVANCA 1"   | RJUNIM2185 | PÇ  | 7,00     |
| 5º | FORNECIMENTO CONECTOR MACHO 22 X 3/4"   | RJUNIM2185 | PÇ  | 38,00    |
| 5º | FORNECIMENTO CONECTOR MACHO 54 X 22MM   | RJUNIM2185 | PÇ  | 6,00     |
| 5º | FORNECIMENTO BUCHA DE REDUÇÃO 42MM X 28MM   | RJUNIM2185 | PÇ  | 8,00     |
| 5º | FORNECIMENTO BUCHA DE REDUÇÃO 28MM X 22MM   | RJUNIM2185 | PÇ  | 14,00    |
| 5º | FORNECIMENTO BUCHA DE REDUÇÃO 54MM X 42MM ***                                     | RJUNIM2185 | PÇ  | 4,00     |
| 5º | FORNECIMENTO VALVULA ESFERA ALAVANCA 1.1/2"                                       | RJUNIM2185 | PÇ  | 4,00     |
| 5º | FORNECIMENTO VALVULA ESFERA ALAVANCA 2"   | RJUNIM2185 | PÇ  | 3,00     |
| 5º | FORNECIMENTO VALVULA ESFERA ALAVANCA 3/4"   | RJUNIM2185 | PÇ  | 9,00     |
| 5º | FORNECIMENTO TE DE REDUÇÃO 22MM X 15MM  | RJUNIM2185 | PÇ  | 126,00   |

**Ofício** DE NOTAS **Adilson Wagner Firmino** **CARTÓRIO DE JACAREPAGUÁ** 088906  
TABELIÃO Estrada dos Bandeirantes, 209 - Lojas C e D - Taquara - RJ - CEP: 22270-570 - Tel.: (21) 2445-8785 AE770138

**AUTENTICAÇÃO**  
Certifico e dou fe que a presente cópia e reprodução fiel que foi apresentada  
Rio de Janeiro, 30 de setembro de 2020 - Cartório

**HENRIQUE PAULO RAMOS DE FIGUEIREDO - ESCRIVENTE - 04592124**  
Emolumentos R\$ 6,00 TJ+Fundos R\$ 2,46 Total R\$ 8,46

**ED0A49919-ACJ** Consulte em <https://ww3.tjri.jus.br/sitepublico>





|    |   |            |    |        |
|----|---|------------|----|--------|
| 5º | FORNECIMENTO TE DE REDUÇÃO 42MM X 15MM              | RJUNIM2185 | PÇ | 25,00  |
| 5º | FORNECIMENTO CONECTOR MACHO 28 X 1                  | RJUNIM2185 | PÇ | 14,00  |
| 5º | FORNECIMENTO CONECTOR MACHO 42 X 1.1/2"             | RJUNIM2185 | PÇ | 8,00   |
| 5º | FORNECIMENTO BUCHA DE REDUÇÃO 22MM X 15MM           | RJUNIM2185 | PÇ | 32,00  |
| 5º | FORNECIMENTO TE 54MM                                | RJUNIM2185 | PÇ | 4,00   |
| 5º | FORNECIMENTO PAINEL DE ALARME                       | RJUNIM2185 | PÇ | 15,00  |
| 5º | FORNECIMENTO POSTOS                                 | RJUNIM2185 | PÇ | 288,00 |
| 5º | FORNECIMENTO CAIXA DE SEÇÃO (OBS: VÁLVULA DE SEÇÃO) | RJUNIM2185 | PÇ | 4,00   |
| 5º | FORNECIMENTO QUADRO DE REGULAGEM                    | RJUNIM2185 | PÇ | 8,00   |
| 5º | FORNECIMENTO SOLDA PRATA 35%                        | RJUNIM2185 | KG | 10,00  |
| 5º | COTOVELO COBRE Ø22MM_ADT                            | RJUNIM2185 | PÇ | 11,00  |
| 5º | LUVA COBRE Ø22MM_ADT                                | RJUNIM2185 | PÇ | 6,00   |
| 5º | TE COBRE Ø28MM_ADT                                  | RJUNIM2185 | PÇ | 2,00   |
| 5º | LUVA COBRE Ø28MM_ADT                                | RJUNIM2185 | PÇ | 4,00   |
| 5º | COTOVELO COBRE Ø42_ADT                              | RJUNIM2185 | PÇ | 4,00   |
| 5º | LUVA COBRE Ø42MM_ADT                                | RJUNIM2185 | PÇ | 3,00   |
| 5º | TE COBRE Ø54MM_ADT                                  | RJUNIM2185 | PÇ | 1,00   |
| 5º | LUVA COBRE Ø54MM_ADT                                | RJUNIM2185 | PÇ | 2,00   |
| 5º | BUCHA REDUÇÃO COBRE Ø 54 X 42_ADT                   | RJUNIM2185 | PÇ | 2,00   |
| 5º | BUCHA REDUÇÃO COBRE Ø28 X 22_ADT                    | RJUNIM2185 | PÇ | 4,00   |
| 5º | TUBO COBRE Ø22_ADT                                  | RJUNIM2185 | M  | 2,00   |
| 5º | TUBO COBRE Ø42MM_ADT                                | RJUNIM2185 | M  | 1,00   |
| 5º | TUBO COBRE Ø54MM_ADT                                | RJUNIM2185 | M  | 1,00   |
| 5º | SOLDA PRATA_ADT                                     | RJUNIM2185 | KG | 0,91   |
| 5º | MATERIAL DE APLICAÇÃO_ADT                           | RJUNIM2185 | CJ | 1,00   |
| 5º | MÃO DE OBRA_ADT                                     | RJUNIM2185 | M  | 1,00   |
| 5º | TUBO COBRE Ø22 - 95 METROS_ADT                      | RJUNIM2185 | M  | 19,00  |
| 5º | BUCHA REDUÇÃO 28 X 22_ADT                           | RJUNIM2185 | PÇ | 8,00   |
| 5º | COTOVELO COBRE Ø22_ADT                              | RJUNIM2185 | PÇ | 5,00   |
| 5º | LUVA COBRE Ø22MM_ADT                                | RJUNIM2185 | PÇ | 12,00  |
| 5º | TUBO COBRE Ø54MM_ADT                                | RJUNIM2185 | M  | 3,00   |
| 5º | COTOVELO Ø54MM_ADT                                  | RJUNIM2185 | PÇ | 10,00  |
| 5º | SOLDA PRATA_ADT                                     | RJUNIM2185 | KG | 1,50   |
| 5º | MATERIAL DE APLICAÇÃO_ADT                           | RJUNIM2185 | CJ | 7,00   |
| 5º | MÃO DE OBRA_ADT                                     | RJUNIM2185 | M  | 4,00   |
| 5º | TUBO COBRE Ø15MM_ADT                                | RJUNIM2185 | M  | 70,00  |
| 5º | COTOVELO COBRE Ø15MM_ADT                            | RJUNIM2185 | PÇ | 195,00 |
| 5º | SOLDA PRATA_ADT                                     | RJUNIM2185 | KG | 0,80   |

**2º**  
**Ofício**  
**DE NOTAS**

Adilson Wagner Firmino **CARTÓRIO DE JACAREPAGUÁ** 088906  
TABELÃO Estrada dos Bandeirantes, 209 - Lojas C e D - Taguara - RJ - CEP 22710-570 - Tel.: (21) 2445-8785 AE770137

**AUTENTICAÇÃO**  
Certifico e dou fe que a presente cópia e reprodução fiel que foi  
apresentado  
Rio de Janeiro, 30 de setembro de 2020. Cont. por

**HENRIQUE PAULO RAMOS DE FIGUEIREDO - ESCRIVENTE - 04592 12**  
Emolumentos R\$ 6,00 TJ+Fundos R\$ 2,46 Total R\$ 8,46

**EDQA49918-AFE** Consulte em <https://www3.tirfius.br/sitepublico>

LINEA GENUINE





|    |  |            |     |        |
|----|--|------------|-----|--------|
| 5º | MATERIAL DE APLICAÇÃO _ADT   | RJUNIM2185 | CJ  | 1,00   |
| 5º | MÃO DE OBRA _ADT   | RJUNIM2185 | M   | 70,00  |
| 5º | TUBO COBRE Ø15MM _ADT  | RJUNIM2185 | M   | 50,00  |
| 5º | COTOVELO COBRE Ø15MM _ADT  | RJUNIM2185 | PÇ  | 250,00 |
| 5º | TE REDUÇÃO COBRE Ø 42 X 15 _ADT                                      | RJUNIM2185 | PÇ  | 7,00   |
| 5º | LUVA COBRE Ø15 _ADT  | RJUNIM2185 | PÇ  | 30,00  |
| 5º | POSTO PME OXIGÊNIO _ADT  | RJUNIM2185 | UND | 4,00   |
| 5º | POSTO PME AR COMPRIMIDO _ADT   | RJUNIM2185 | UND | 4,00   |
| 5º | SOLDA PRATA _ADT   | RJUNIM2185 | KG  | 1,20   |
| 5º | MATERIAL DE APLICAÇÃO _ADT   | RJUNIM2185 | CJ  | 8,00   |
| 5º | MÃO DE OBRA _ADT   | RJUNIM2185 | M   | 3,00   |
| 5º | TUBO COBRE Ø 15MM _ADT   | RJUNIM2185 | M   | 8,00   |
| 5º | TUBO COBRE Ø 22MM _ADT   | RJUNIM2185 | M   | 2,00   |
| 5º | LUVA COBRE Ø 15 MM _ADT  | RJUNIM2185 | PÇ  | 8,00   |
| 5º | LUVA COBRE Ø 22MM _ADT   | RJUNIM2185 | PÇ  | 2,00   |
| 5º | TE REDUÇÃO 28 X 15 _ADT  | RJUNIM2185 | PÇ  | 2,00   |
| 5º | COTOVELO COBRE Ø 15MM _ADT   | RJUNIM2185 | PÇ  | 35,00  |
| 5º | COTOVELO COBRE Ø 22MM _ADT   | RJUNIM2185 | PÇ  | 10,00  |
| 5º | TE REDUÇÃO 22 X 15 _ADT  | RJUNIM2185 | PÇ  | 1,00   |
| 5º | POSTO PME - OXIGÊNIO _ADT  | RJUNIM2185 | UND | 1,00   |
| 5º | POSTO PME _ADT   | RJUNIM2185 | UND | 1,00   |
| 5º | POSTO PME - VÁCUO _ADT   | RJUNIM2185 | UND | 1,00   |
| 5º | TE REDUÇÃO 28 X 15 _ADT  | RJUNIM2185 | PÇ  | 2,00   |
| 5º | TE REDUÇÃO 54 X 22 _ADT  | RJUNIM2185 | PÇ  | 1,00   |
| 5º | LUVA REDUÇÃO 22 X 15MM _ADT  | RJUNIM2185 | PÇ  | 1,00   |
| 5º | SOLDA PRATA _ADT   | RJUNIM2185 | KG  | 0,40   |
| 5º | MATERIAL DE APLICAÇÃO _ADT   | RJUNIM2185 | CJ  | 1,00   |
| 5º | MÃO DE OBRA _ADT   | RJUNIM2185 | M   | 50,00  |
| 4º | <b>INSTALAÇÕES DE HVAC</b>   |            |     |        |
| 5º | FANCOIL - FC-4P-01 - 6 - 4000 M³/H                                   | RJUNIM2186 | PÇ  | 1,00   |
| 5º | FANCOIL - FC-4P-02 - 4,8 - 3300 M³/H                                 | RJUNIM2186 | PÇ  | 1,00   |
| 5º | DUTO CLIMATIZAÇÃO EM MPU 20MM  | RJUNIM2186 | M2  | 213,31 |
| 5º | DUTO EM CHAPA GALVANIZADA SEM ISOLAMENTO (SHAFT ESCADA 1 E 3 EM MPU) | RJUNIM2186 | KG  | 521,43 |
| 5º | TUBO VENTILWEST ISOLADO 100MM - MULTIPLO DE 5 METROS                 | RJUNIM2186 | m   | 9,00   |
| 5º | COLARINHO 100MM - COM REGISTRO TIPO BORBOLETA                        | RJUNIM2186 | PÇ  | 5,00   |
| 5º | GRELHA DE RETORNO EM ALUMINIO, MODELO VAT-AG, DIMENSÃO: 225X525MM.   | RJUNIM2186 | PÇ  | 4,00   |
| 5º | GRELHA DE RETORNO EM ALUMINIO, MODELO VAT-AG, DIMENSÃO: 325X625MM.   | RJUNIM2186 | PÇ  | 2,00   |



**2º Ofício DE NOTAS** Adilson Wagner Firmino **CARTÓRIO DE JACAREPAGUA** 088906  
TABELÃO Estrada dos Bandeirantes, 209 - Lojas C e D - Taguara - RJ - CEP 22710-570 - Tel.: (21) 2445-8785 AE770136

**AUTENTICAÇÃO**  
Certifico e dou fe que a presente cópia é reprodução fiel que foi apresentada.  
Rio de Janeiro, 30 de setembro de 2020. Car. For.

**HENRIQUE PAULO RAMOS DE FIGUEIREDO - ESCRIVENTE - 04692 12**  
Emolumentos: R\$ 6,00 TJ+Fundos: R\$ 2,46 Total: R\$ 8,46

**EDOA49917-AFM** Consulte em <https://www3.tjri.jus.br/sitepublico>



|    |  |            |    |        |
|----|--|------------|----|--------|
| 5º | DIFUSOR DE AR, MODELO ADLQ-AK-AG, TAMANHO 4 (360 X 360MM).                       | RJUNIM2186 | PÇ | 7,00   |
| 5º | DIFUSOR DE AR, MODELO ADLQ-AK-AG, TAMANHO 5 (416 X 416MM).                       | RJUNIM2186 | PÇ | 3,00   |
| 5º | FECHAMENTO HIDRÁULICO EM FANCOIL Ø1 1/4"   | RJUNIM2186 | PÇ | 2,00   |
| 5º | VÁLVULA DE CONTROLE E BALANCEAMENTO INDEPENDENTE PRESSÃO PROPORCIONAL - Ø 1.1/2" | RJUNIM2186 | PÇ | 2,00   |
| 5º | BORRACHA NEOPREME E= 30 MM   | RJUNIM2186 | M  | 2,00   |
| 5º | QUADRO ELÉTRICO FANCOIL  | RJUNIM2186 | CJ | 2,00   |
| 5º | INTERLIGAÇÕES ELÉTRICAS DE FORÇA P/ FANCOILS                                     | RJUNIM2186 | CJ | 2,00   |
| 5º | INTERLIGAÇÕES ELÉTRICAS DE CONTROLE E COMANDO P/ FANCOIL                         | RJUNIM2186 | CJ | 2,00   |
| 5º | ARUM520BTE5 - 50,60HZ/R410A/HEAT PUMP/MULTI V 5/CS.AMERICA                       | RJUNIM2186 | CJ | 1,00   |
| 5º | ARNU07GSBL4 - WALL MOUNTED(LIBERO)   | RJUNIM2186 | CJ | 6,00   |
| 5º | ARNU09GSBL4 - WALL MOUNTED(LIBERO)   | RJUNIM2186 | CJ | 1,00   |
| 5º | ARNU15GSBL4 - WALL MOUNTED(LIBERO)   | RJUNIM2186 | CJ | 27,00  |
| 5º | ARNU18GSCL4 - WALL MOUNTED(LIBERO)   | RJUNIM2186 | CJ | 1,00   |
| 5º | ARNU18GTLC4 - CEILING CASSETTE - 2WAY  | RJUNIM2186 | CJ | 6,00   |
| 5º | ARNU18GTQA4 - CEILING CASSETTE - 4WAY  | RJUNIM2186 | CJ | 2,00   |
| 5º | CONTROLE REMOTO SEM FIO - PQWRHQ0FDB.ENCXLEU                                     | RJUNIM2186 | PÇ | 44,00  |
| 5º | PAINEL CASSETTE DE 2 VIAS NOVO - PT-USC.ENCXLEU                                  | RJUNIM2186 | PÇ | 6,00   |
| 5º | PAINEL CST 4 VIA (~ 18K BTU/H) - PT-UQC.ENCXLEU                                  | RJUNIM2186 | PÇ | 2,00   |
| 5º | PIPING RAMIF. EM "Y" - ARBLN01621.ENCXLEU  | RJUNIM2186 | PÇ | 17,00  |
| 5º | PIPING RAMIF. EM "Y" - ARBLN03321.ENCXLEU  | RJUNIM2186 | PÇ | 6,00   |
| 5º | PIPING RAMIF. EM "Y" - ARBLN07121.ENCXLEU  | RJUNIM2186 | PÇ | 11,00  |
| 5º | PIPING RAMIF. EM "Y" - ARBLN14521.ENCXLEU  | RJUNIM2186 | PÇ | 8,00   |
| 5º | PIPING INTERLIGAÇÃO COND. - ARCNN21.ENCXLEU                                      | RJUNIM2186 | PÇ | 1,00   |
| 5º | 1/4" - 6,35MM - E= 1/32" TUBULAÇÃO DE COBRE FLEXÍVEL                             | RJUNIM2186 | M  | 134,60 |
| 5º | 3/8" - 9,53MM - E=1/32" TUBULAÇÃO DE COBRE FLEXÍVEL                              | RJUNIM2186 | M  | 25,70  |
| 5º | 1/2" - 12,7MM - E=1/32" TUBULAÇÃO DE COBRE FLEXÍVEL                              | RJUNIM2186 | M  | 160,50 |
| 5º | 5/8" - 15,88MM - E=1/32" TUBULAÇÃO DE COBRE RÍGIDO                               | RJUNIM2186 | M  | 36,90  |
| 5º | 3/4" - 19,05MM - E=1/16" TUBULAÇÃO DE COBRE RÍGIDO                               | RJUNIM2186 | M  | 31,70  |
| 5º | 7/8" - 22,2MM - E=1/16" TUBULAÇÃO DE COBRE RÍGIDO                                | RJUNIM2186 | M  | 72,90  |
| 5º | 1" - 25,4MM - E=1/16" TUBULAÇÃO DE COBRE RÍGIDO                                  | RJUNIM2186 | M  | 9,20   |
| 5º | 1 1/4" - 31,75MM - E=1/16" TUBULAÇÃO DE COBRE RÍGIDO                             | RJUNIM2186 | M  | 24,20  |
| 5º | 1.1/2" - 38,1MM - E=1/16" TUBULAÇÃO DE COBRE RÍGIDO                              | RJUNIM2186 | M  | 25,90  |
| 5º | 1.5/8" - 41,3MM - E=1/16" TUBULAÇÃO DE COBRE RÍGIDO                              | RJUNIM2186 | M  | 49,00  |

**2º Ofício de Notas** Adilson Wagner Firmino **CARTÓRIO DE JACAREPAGUÁ** 088906  
TABELÃO Estrada dos Bandeirantes, 209 - Lojas C e D - Taquara - RJ - CEP 22710-570 - Tel.: (21) 2445-8785 AE770195

**AUTENTICAÇÃO**  
Certifico e dou fé que a presente cópia é reprodução fiel que foi  
apresentado  
Rio de Janeiro, 30 de setembro de 2020. Conf. por \_\_\_\_\_

HENRIQUE PAULO RAMOS DE FIGUEIREDO - ESCRIVENTE - 0469212  
Emolumentos R\$ 6,00 TJ-Fundos R\$ 2,46 Nota R\$ 8,46

EDOA49976-ATG Consulte em <https://www3.tri.jus.br/sitepublico>





|    |   |            |    |           |
|----|---|------------|----|-----------|
| 5º | GÁS REFRIGERANTE R 410  | RJUNIM2186 | KG | 49,27     |
| 5º | VÁLVULA DE ESFERA DANFOSS - Ø1 1/8"   | RJUNIM2186 | PÇ | 1,00      |
| 5º | VÁLVULA DE ESFERA DANFOSS - Ø3/4"   | RJUNIM2186 | PÇ | 1,00      |
| 5º | VÁLVULA DE ESFERA DANFOSS - Ø1/2"   | RJUNIM2186 | PÇ | 7,00      |
| 5º | VÁLVULA DE ESFERA DANFOSS - Ø1/4"   | RJUNIM2186 | PÇ | 7,00      |
| 5º | VÁLVULA DE ESFERA DANFOSS - Ø5/8"   | RJUNIM2186 | PÇ | 36,00     |
| 5º | VÁLVULA DE ESFERA DANFOSS - Ø1/4"   | RJUNIM2186 | PÇ | 36,00     |
| 5º | DUTO CLIMATIZAÇÃO EM MPU 20MM   | RJUNIM2186 | M2 | 169,23    |
| 5º | GRELHA DE RETORNO EM ALUMINIO, MODELO VAT-AG, DIMENSÃO: 125X225MM.                        | RJUNIM2186 | PÇ | 3,00      |
| 5º | GRELHA DE INSUFLAMENTO EM ALUMINIO, MODELO VAT-AG, DIMENSÃO: 75X225MM.                    | RJUNIM2186 | PÇ | 36,00     |
| 5º | DAMPER DE REGULAGEM PESADO COM ALETAS CONVERGENTES (JN-B) 400X345                         | RJUNIM2186 | PÇ | 2,00      |
| 5º | DAMPER CORTA FOGO ACABAMENTO ZINCADO, FUSIVEL 72C 400X300                                 | RJUNIM2186 | PÇ | 2,00      |
| 5º | DUTO CLIMATIZAÇÃO EM MPU 20MM   | RJUNIM2186 | M2 | 169,23    |
| 5º | GRELHA DE RETORNO EM ALUMINIO, MODELO VAT-AG, DIMENSÃO: 75X225MM.                         | RJUNIM2186 | PÇ | 38,00     |
| 5º | GRELHA DE RETORNO EM ALUMINIO, MODELO VAT-AG, DIMENSÃO: 165X225MM.                        | RJUNIM2186 | PÇ | 5,00      |
| 5º | GRELHA DE RETORNO EM ALUMINIO, MODELO VAT-AG, DIMENSÃO: 165X325MM.                        | RJUNIM2186 | PÇ | 1,00      |
| 5º | DAMPER DE REGULAGEM PESADO COM ALETAS CONVERGENTES (JN-B) 400X345                         | RJUNIM2186 | PÇ | 1,00      |
| 5º | DAMPER DE REGULAGEM PESADO COM ALETAS CONVERGENTES (JN-B) 600X345                         | RJUNIM2186 | PÇ | 1,00      |
| 2º | 5º PAVIMENTO  |            |    |           |
| 3º | ESTRUTURAS  |            |    |           |
| 4º | ESTRUTURA DE CONCRETO   |            |    |           |
| 5º | FORMAS COMUNS   | NOVA       | M2 | 2.475,74  |
| 5º | AÇO CA-50 FORNECIDO CORTADO E DOBRADO   | NOVA       | KG | 3.738,15  |
| 5º | CONCRETO USINADO BOMBEADO FCK=25MPA   | NOVA       | M3 | 482,85    |
| 5º | ARMAÇÃO COM MÃO DE OBRA DIRETA SUBCONTRATADA  | RJUNIM2206 | KG | 37.840,33 |
| 3º | ALVENARIAS E FECHAMENTOS  |            |    |           |
| 4º | ALVENARIAS  |            |    |           |
| 5º | ALVENARIA BLOCO CONCRETO 14 X 19 X 39 CM  | NOVA       | M2 | 919,34    |
| 4º | FECHAMENTOS COM GESSO ACARTONADO (DRYWALL)  |            |    |           |
| 5º | PAREDE INTERNA DE GESSO ACARTONADO (DRYWALL), SEM RESISTÊNCIA À UMIDADE E COM LÃ DE VIDRO | RJUNIM2209 | M2 | 630,14    |
| 5º | PAREDE INTERNA DE GESSO ACARTONADO (DRYWALL), COM RESISTÊNCIA À UMIDADE                   | RJUNIM0105 | M2 | 833,67    |

**2º Ofício DE NOTAS**  
Adilson Wagner Firmino  
TABELA O  
Estrada dos Bandeirantes, 209 - Lojas C e D - Taquara - RJ - CEP 22740-570 - Tel.: (21) 2445-8765

**CARTÓRIO DE JACAREPAGUA**  
088906  
AE770194

**AUTENTICAÇÃO**  
Certifico e dou fe que a presente cópia é reprodução fiel que foi apresentada  
Rio de Janeiro, 30 de setembro de 2020. COPIA por [assinatura]

**ESCREVENTE** 04892 12  
HENRIQUE PAULO RAMOS DE FIGUEIREDO  
TJ+Fundos R\$ 2,46  
Emolumentos R\$ 6,00  
Total R\$ 8,46

ED00449875-AAQ Consulte em <https://www3.tjri.jus.br/sitepublico>





|    |  |            |    |          |
|----|--|------------|----|----------|
| 4º | <b>DIVISÓRIAS E PAINÉIS</b>  |            |    |          |
| 5º | CORTINA VINILICA   | NOVA       | M2 | 143,00   |
| 5º | DIVISÓRIAS DOS LEITOS  | NOVA       | M2 | 8,00     |
| 3º | <b>TRATAMENTOS E IMPERMEABILIZAÇÕES</b>  |            |    |          |
| 4º | <b>IMPERMEABILIZAÇÃO</b>   |            |    |          |
| 5º | REGULARIZAÇÃO DA SUPERFÍCIE  | NOVA       | M2 | 346,00   |
| 5º | IMPERMEABILIZAÇÃO COM EPÓXI BICOMPONENTE   | NOVA       | M2 | 338,96   |
| 3º | <b>ESQUADRIAS</b>  |            |    |          |
| 4º | <b>ESQUADRIAS DE MADEIRA</b>   |            |    |          |
| 5º | PORTA DE MADEIRA 0,80 X 2,10 M, 1 FOLHA  | RJUNIM1081 | UN | 37,00    |
| 5º | PORTA DE MADEIRA 0,60 X 2,10 M, 1 FOLHA  | NOVA       | UN | 2,00     |
| 5º | PORTA DE MADEIRA 0,90 X 2,10 M, 1 FOLHA  | RJUNIM1097 | UN | 39,00    |
| 4º | <b>ESQUADRIAS DE FERRO</b>   |            |    |          |
| 5º | PORTA CORTA-FOGO, 1 FOLHA  | NOVA       | UN | 6,00     |
| 4º | <b>GUARDA CORPOS E CORRIMÃOS</b>   |            |    |          |
| 5º | CORRIMÃO TUBULAR DE FERRO GALVANIZADO  | NOVA       | M  | 44,72    |
| 3º | <b>REVESTIMENTO DE PAREDES</b>   |            |    |          |
| 4º | <b>CHAPISCO, EMBOÇO E REBOCO</b>   |            |    |          |
| 5º | EMBOÇO ARGAMASSA INDUSTRIALIZADA   | NOVA       | M2 | 3.599,74 |
| 5º | CHAPISCO   | NOVA       | M2 | 1.087,75 |
| 4º | <b>REVESTIMENTO CERÂMICO</b>   |            |    |          |
| 5º | REVESTIMENTO GLACIAL OFF WHITE ACETINADO 33X60   | NOVA       | M2 | 954,49   |
| 4º | <b>ACABAMENTOS DE PAREDE</b>   |            |    |          |
| 5º | CANTONEIRA METÁLICA PARA PROTEÇÃO DE QUINAS  | NOVA       | UN | 40,00    |
| 4º | <b>REVESTIMENTO ESPECIAL</b>   |            |    |          |
| 5º | FÓRMICA PADRÃO CORDA   | NOVA       | M2 | 220,30   |
| 5º | FÓRMICA PADRÃO CHENÊ LINHEIRO  | NOVA       | M2 | 76,65    |
| 5º | FÓRMICA PADRÃO MALIBÚ  | NOVA       | M2 | 244,46   |
| 5º | FÓRMICA PADRÃO VERDE OFICIAL   | NOVA       | M2 | 36,09    |
| 3º | <b>FORROS E TETOS</b>  |            |    |          |
| 4º | <b>FORROS EM GESSO</b>   |            |    |          |
| 5º | PAINEL DE GESSO ACARTONADO COM ACABAMENTO EM PINTURA ACRÍLICA COR BRANCO, ACABAMENTO FOSCO | NOVA       | M2 | 1.361,07 |
| 3º | <b>PISOS</b>   |            |    |          |
| 4º | <b>CONTRAPISOS E PISOS CIMENTADOS</b>  |            |    |          |
| 5º | CONTRAPISO E= 5 CM   | NOVA       | M2 | 1.341,13 |
| 4º | <b>PISOS CERÂMICOS</b>   |            |    |          |
| 5º | PORCELANATO PRIME BRANCO 60X60 RETIFICADO, INCEPA  | NOVA       | M2 | 286,42   |



**20**  
**Ofício**  
DE NOTAS

Adilson Wagner Firmino  
TABELÃO  
Estrada dos Bandeirantes, 209 - Lojas C e D - Taquara - RJ - CEP 22710-570 - Tel.: (21) 2445-8785

**CARTÓRIO DE JACAREPAGUÁ**

088906  
AE770173

**AUTENTICAÇÃO**

Certifico dou fe que a presente cópia é reprodução fiel que foi  
apresentado

Rio de Janeiro, 30 de setembro de 2020. Cart. 2020

**HENRIQUE PAULO RAMOS DE FIGUEIREDO - ESCRIVENTE - 04592 12**  
TJ-Fundos R\$ 2,46 Total R\$ 8,46

Emolumentos R\$ 6,00

**ED0A49874-ARD** Consulte em <https://www.tri.jus.br/sitepublico>



|    |  |            |     |          |
|----|--|------------|-----|----------|
| 5º | PORCELANATO TÉCNICO ALPHA SOFT BEGE NATURAL 60X60 RETIFICADO       | NOVA       | M2  | 353,59   |
| 4º | PISOS VINÍLICOS  |            |     |          |
| 5º | PISO VINÍLICO, LINHA MICRA PREMIUM VINÍLICO EM MANTA               | RJUNIM1073 | M2  | 493,54   |
| 4º | PISOS EM PEDRAS  |            |     |          |
| 5º | GRANITO CINZA CORUMBÁ - ESCADA E ÁREA DE REFUGIO                   | NOVA       | M2  | 39,13    |
| 5º | GRANITO BRANCO ITAÚNAS POLIDO - HALL DE ELEVADORES SOCIAL E LEITO  |            | M2  | 12,42    |
| 4º | RODAPÉS  |            |     |          |
| 5º | RODAPÉ EM PORCELANATO PORTOBELLO, LINHA PROGETTO DIMENSÕES 10x60cm | NOVA       | M   | 368,28   |
| 3º | MARMORES E GRANITOS  |            |     |          |
| 4º | SOLEIRAS   |            |     |          |
| 5º | SOLEIRA EM GRANITO BRANCO ITAÚNAS COM ACABAMENTO POLIDO, E = 20 MM | NOVA       | M   | 119,63   |
| 4º | PEITORIL   |            |     |          |
| 5º | PEITORIL EM GRANITO BRANCO ITAÚNAS COM ACABAMENTO POLIDO           | NOVA       | M   | 184,90   |
| 5º | TIRA COLADA  | NOVA       | M   | 142,24   |
| 3º | PINTURA  |            |     |          |
| 4º | PINTURA DE TETOS   |            |     |          |
| 5º | PINTURA ACRÍLICA FOSCA SUVINIL REF. BRANCO NEVE                    | NOVA       | M2  | 1.533,05 |
| 5º | PINTURA ACRÍLICA FOSCA SUVINIL REF. C379 GALHO SECO                | NOVA       | M2  | 178,98   |
| 5º | TEXTURA SOBRE LAJE   | NOVA       | M2  | 118,83   |
| 4º | PINTURA DE PAREDES   |            |     |          |
| 5º | PINTURA ACRÍLICA FOSCA SUVINIL REF. ALGODÃO EGÍPCIO F100           | NOVA       | M2  | 1.324,82 |
| 5º | PINTURA ACRÍLICA FOSCA SUVINIL REF. C379 GALHO SECO                | NOVA       | M2  | 944,57   |
| 3º | LOUÇAS E METAIS  |            |     |          |
| 4º | BANCADAS   |            |     |          |
| 5º | BANCADA EM GRANITO AQUALUX 0,875 X 0,60                            | NOVA       | UND | 1,00     |
| 5º | BANCADA EM GRANITO AQUALUX 1,00 X 0,60                             |            | UND | 1,00     |
| 5º | BANCADA EM GRANITO AQUALUX 0,85 X 0,60                             |            | UND | 34,00    |
| 5º | BANCADA EM GRANITO AQUALUX 0,78 X 0,60                             |            | UND | 1,00     |
| 4º | LOUÇAS   |            |     |          |
| 5º | LAVATÓRIO COM COLUNA SUSPensa - VOGUE PLUS                         | NOVA       | UN  | 2,00     |
| 5º | CUBA DE SEMI ENCAIXE   | NOVA       | UN  | 37,00    |
| 5º | BACIA SANITÁRIA COM CAIXA MONTANA HIDROTEC                         | RJUNIM2459 | UN  | 41,00    |
| 4º | METAIS SANITÁRIOS  |            |     |          |
| 5º | SABONETEIRA  | NOVA       | UN  | 37,00    |

2º  
**Ofício**  
DE NOTAS

Adilson Wagner Firmino  
TABELÃO  
Estrada dos Bandeirantes, 209 - Lojas C e D - Taquara - RJ - CEP 22710-570 - Tel.: (21) 2445-8785

**CARTÓRIO DE JACAREPAGUÁ**

088906  
AE770192

**AUTENTICAÇÃO**

Certifico e dou fe que a presente cópia é reprodução fiel que foi  
apresentado  
Rio de Janeiro, 30 de setembro de 2020. Conf. por \_\_\_\_\_

HENRIQUE PAULO RAMOS DE FIGUEIREDO - ESCRIVENTE - 04592 124  
TJ-Fundos R\$ 2.46  
Emolumentos R\$ 6.00 Total R\$ 8.46

EDOA49973-AKH Consulte em <https://www3.tirj.ius.br/sitepublico>





|    |  |            |    |       |
|----|--|------------|----|-------|
| 5º | SABONETEIRA LÍQUIDA REF 30152702   | NOVA       | UN | 40,00 |
| 5º | TORNEIRA PARA LAVATÓRIOS DECA  | RJUNIM1112 | UN | 40,00 |
| 5º | PORTA PAPEL HIGIÊNICO REF 30176276   | NOVA       | UN | 39,00 |
| 5º | CUBA DE AÇO INOX   | NOVA       | UN | 2,00  |
| 5º | CHUVEIRO TIPO DUCHA DECA 4897 CARE   | NOVA       | UN | 37,00 |
| 5º | BARRA DE APOIO PARA LAVATÓRIO  | NOVA       | UN | 2,00  |
| 5º | CABIDE IZY - 2060.C37 DECA   | NOVA       | UN | 40,00 |
| 3º | <b>INSTALAÇÕES</b>   |            |    |       |
| 4º | <b>INSTALAÇÃO ELÉTRICA</b>   |            |    |       |
| 5º | ILUMINAÇÃO E TOMADA - INFRA-ESTRUTURA DE TETO (TOMADA)   | NOVA       | VB | 1,00  |
| 5º | ILUMINAÇÃO E TOMADA - INFRA-ESTRUTURA DE PAREDE (TOMADA)   | NOVA       | VB | 1,00  |
| 5º | ILUMINAÇÃO E TOMADA - CABEAMENTO DE DISTRIBUIÇÃO (TOMADA)  | NOVA       | VB | 1,00  |
| 5º | ILUMINAÇÃO E TOMADA - TOMADAS (TOMADA)   | NOVA       | VB | 1,00  |
| 5º | ILUMINAÇÃO E TOMADA - INFRA-ESTRUTURA DE TETO (ILUMINAÇÃO NORMAL)  | NOVA       | VB | 1,00  |
| 5º | ILUMINAÇÃO E TOMADA - INFRA-ESTRUTURA DE PAREDE (ILUMINAÇÃO NORMAL)  | NOVA       | VB | 1,00  |
| 5º | ILUMINAÇÃO E TOMADA - CABEAMENTO DE DISTRIBUIÇÃO (ILUMINAÇÃO NORMAL)                                       | NOVA       | VB | 1,00  |
| 5º | ILUMINAÇÃO E TOMADA - INTERRUPTORES (ILUMINAÇÃO NORMAL)  | NOVA       | VB | 1,00  |
| 5º | ILUMINAÇÃO E TOMADA - INSTALAÇÃO DE LUMINÁRIAS (SOMENTE MÃO-DE-OBRA) (ILUMINAÇÃO NORMAL)                   | NOVA       | VB | 1,00  |
| 5º | ILUMINAÇÃO E TOMADA - INFRA-ESTRUTURA DE TETO (ILUMINAÇÃO EMERGÊNCIA)                                      | NOVA       | VB | 1,00  |
| 5º | ILUMINAÇÃO E TOMADA - CABEAMENTO DE DISTRIBUIÇÃO (ILUMINAÇÃO EMERGÊNCIA)                                   | NOVA       | VB | 1,00  |
| 5º | ILUMINAÇÃO E TOMADA - INSTALAÇÃO DE LUMINÁRIAS DE EMERGÊNCIA (SOMENTE MÃO-DE-OBRA) (ILUMINAÇÃO EMERGÊNCIA) | NOVA       | VB | 1,00  |
| 5º | ILUMINAÇÃO E TOMADA - INFRA-ESTRUTURA DE TETO (PF'S AR CONDICIONADO)                                       | NOVA       | VB | 1,00  |
| 5º | ILUMINAÇÃO E TOMADA - CABEAMENTO DE DISTRIBUIÇÃO (PF'S AR CONDICIONADO)                                    | NOVA       | VB | 1,00  |
| 5º | ALIMENTADORES DE BAIXA TENSÃO - INFRA-ESTRUTURA DE TETO  | NOVA       | VB | 1,00  |
| 5º | ALIMENTADORES DE BAIXA TENSÃO - CABEAMENTO DE ALIMENTADORES  | NOVA       | VB | 1,00  |
| 5º | SPDA E ATERRAMENTO - INFRA-ESTRUTURA DE TETO   | NOVA       | VB | 1,00  |
| 5º | SPDA E ATERRAMENTO - INFRA-ESTRUTURA DE PAREDE   | NOVA       | VB | 1,00  |
| 5º | QUADROS ELÉTRICOS DE BAIXA TENSÃO E EQUIPAMENTOS (MAO DE OBRA PARA INSTALAÇÃO) - QDG-SP-NE                 | NOVA       | PÇ | 1,00  |

20  
Ofício  
DE NOTAS

Adilson Wagner Firmino  
TABELIAO  
Entrada dos Bandeirantes, 209 - Lojas C e D - Tijuera - RJ - CEP 22710-570 - Tel.: (21) 2445-8785

**CARTÓRIO DE JACAREPAGUA**

088906  
AE770191

**AUTENTICAÇÃO**  
Certifico e dou fe que a presente cópia é reprodução fiel que foi  
apresentado:  
Rio de Janeiro 30 de setembro de 2020. Consta por

HENRIQUE PAULO RAMOS DE FIGUEIREDO - ESCRIVENTE - 04592124  
Emolumentos R\$ 6,00 TU+Fundos R\$ 2,46 Total R\$ 8,46

ED0A49972-ADU Consulte em: <https://www3.tirijus.br/sitepublico>

00220



|    |  |            |    |      |
|----|--|------------|----|------|
| 5º | QUADROS ELÉTRICOS DE BAIXA TENSÃO E EQUIPAMENTOS (MAO DE OBRA PARA INSTALAÇÃO) - QDG-5P-NB   | NOVA       | PÇ | 1,00 |
| 5º | QUADROS ELÉTRICOS DE BAIXA TENSÃO E EQUIPAMENTOS (MAO DE OBRA PARA INSTALAÇÃO) - QFL-1-5P-NE | NOVA       | PÇ | 1,00 |
| 5º | QUADROS ELÉTRICOS DE BAIXA TENSÃO E EQUIPAMENTOS (MAO DE OBRA PARA INSTALAÇÃO) - QFL-2-5P-NE | NOVA       | PÇ | 1,00 |
| 5º | QUADROS ELÉTRICOS DE BAIXA TENSÃO E EQUIPAMENTOS (MAO DE OBRA PARA INSTALAÇÃO) - QAC-5P-NE   | NOVA       | PÇ | 1,00 |
| 5º | QUADROS ELÉTRICOS DE BAIXA TENSÃO E EQUIPAMENTOS (MAO DE OBRA PARA INSTALAÇÃO) - QF-1-5P-NB  | NOVA       | PÇ | 1,00 |
| 4º | <b>INSTALAÇÃO DE SISTEMA ESPECIAL</b>  |            |    |      |
| 5º | INFRAESTRUTURA DE DETECÇÃO E ALARME DE INCÊNDIO - INFRA-ESTRUTURA DE TETO                    | NOVA       | VB | 1,00 |
| 5º | INFRAESTRUTURA DE DETECÇÃO E ALARME DE INCÊNDIO - INFRA-ESTRUTURA DE PAREDE                  | NOVA       | VB | 1,00 |
| 5º | INFRAESTRUTURA DE DETECÇÃO E ALARME DE INCÊNDIO - AMPLIAÇÃO PONTOS SDAI_ADT                  | NOVA       | VB | 1,00 |
| 5º | SISTEMA DE DETECÇÃO E ALARME DE INCÊNDIO - SDAI  | RJUNIM2170 | VB | 1,00 |
| 5º | SISTEMA DE CONTROLE DE ACESSO  | RJUNIM2079 | VB | 1,00 |
| 5º | INFRAESTRUTURA TERMOSTATO_ADT  | NOVA       | VB | 1,00 |
| 5º | INFRAESTRUTURA SISTEMA DE RECEPÇÃO DE TV - INFRA-ESTRUTURA DE TETO                           | NOVA       | VB | 1,00 |
| 5º | INFRAESTRUTURA SISTEMA DE RECEPÇÃO DE TV - INFRA-ESTRUTURA DE PAREDE                         | NOVA       | VB | 1,00 |
| 5º | CABEAMENTO DE CATV   | NOVA       | VB | 1,00 |
| 5º | INFRAESTRUTURA CFTV E CONTROLE DE ACESSO - INFRA-ESTRUTURA DE TETO                           | RJUNIM2174 | VB | 1,00 |
| 5º | INFRAESTRUTURA CFTV E CONTROLE DE ACESSO - INFRA-ESTRUTURA DE PAREDE                         | RJUNIM2174 | VB | 1,00 |
| 5º | SISTEMA DE CFTV  | RJUNIM2075 | VB | 1,00 |
| 5º | INFRAESTRUTURA TELECOM (DADOS/VOZ) - INFRA-ESTRUTURA DE TETO                                 | NOVA       | VB | 1,00 |
| 5º | INFRAESTRUTURA TELECOM (DADOS/VOZ) - INFRA-ESTRUTURA DE PAREDE / SHAFT                       | NOVA       | VB | 1,00 |
| 5º | SISTEMA TELECOM (DADOS/VOZ) - CABEAMENTO ESTRUTURADO CAT.6                                   | RJUNIM2178 | VB | 1,00 |
| 5º | SISTEMA TELECOM (DADOS/VOZ) - CABO ÓPTICO MULTIMODO OM3 MM 12 FIBRAS_ADT                     | NOVA       | VB | 1,00 |
| 5º | INFRAESTRUTURA CHAMADA DE ENFERMAGEM - INFRA-ESTRUTURA DE TETO                               | NOVA       | VB | 1,00 |
| 5º | INFRAESTRUTURA CHAMADA DE ENFERMAGEM - INFRA-ESTRUTURA DE PAREDE                             | NOVA       | VB | 1,00 |
| 5º | CABEAMENTO CHAMADA DE ENFERMAGEM CAT.5e  | NOVA       | VB | 1,00 |





|    |   |            |     |          |
|----|---|------------|-----|----------|
| 4º | <b>INSTALAÇÃO HIDRÁULICA</b>  |            |     |          |
| 5º | ÁGUA FRIA - DISTRIBUIÇÃO NO TETO  | NOVA       | VB  | 1,00     |
| 5º | ÁGUA FRIA - DISTRIBUIÇÃO NA PAREDE  | NOVA       | VB  | 1,00     |
| 5º | ÁGUA FRIA - REGISTROS BRUTOS DE GAVETA_ADT  | NOVA       | VB  | 1,00     |
| 5º | ÁGUA QUENTE - DISTRIBUIÇÃO NO TETO  | RJUNIM2088 | VB  | 1,00     |
| 5º | ÁGUA QUENTE - DISTRIBUIÇÃO NA PAREDE  | RJUNIM2088 | VB  | 1,00     |
| 5º | ESGOTO SANITÁRIO - DISTRIBUIÇÃO NO TETO   | NOVA       | VB  | 1,00     |
| 5º | ESGOTO SANITÁRIO - DISTRIBUIÇÃO NA PAREDE / PISO                                  | NOVA       | VB  | 1,00     |
| 5º | ÁGUAS PLUVIAIS - DISTRIBUIÇÃO NO TETO   | NOVA       | VB  | 1,00     |
| 5º | ÁGUAS PLUVIAIS - DISTRIBUIÇÃO VERTICAL  | NOVA       | VB  | 1,00     |
| 5º | LOUÇAS E METAIS - (MAO DE OBRA PARA INSTALAÇÃO) - BACIA SANITÁRIA                 | NOVA       | UND | 41,00    |
| 5º | LOUÇAS E METAIS - (MAO DE OBRA PARA INSTALAÇÃO) - LAVATÓRIO COMPLETO              | NOVA       | UND | 43,00    |
| 5º | LOUÇAS E METAIS - (MAO DE OBRA PARA INSTALAÇÃO) - CUBA, SOMENTE METAIS            | NOVA       | UND | 37,00    |
| 5º | LOUÇAS E METAIS - (MAO DE OBRA PARA INSTALAÇÃO) - TANQUE COMPLETO                 | NOVA       | UND | 1,00     |
| 5º | LOUÇAS E METAIS - (MAO DE OBRA PARA INSTALAÇÃO) - PIA (SOMENTE METAIS)            | NOVA       | UND | 1,00     |
| 5º | LOUÇAS E METAIS - (MAO DE OBRA PARA INSTALAÇÃO) - PIA DE DESPEJO (SOMENTE METAIS) | NOVA       | UND | 1,00     |
| 5º | LOUÇAS E METAIS - (MAO DE OBRA PARA INSTALAÇÃO) - CHUVEIRO                        | NOVA       | UND | 37,00    |
| 5º | LOUÇAS E METAIS - (MAO DE OBRA PARA INSTALAÇÃO) - DUCHA HIGIÊNICA                 | NOVA       | UND | 41,00    |
| 4º | <b>INSTALAÇÕES DE COMBATE INCÊNDIO</b>  |            |     |          |
| 5º | COMBATE A INCÊNDIO POR HIDRANTES - CAIXA INCÊNDIO COMPLETA                        | RJUNIM2182 | UND | 4,00     |
| 5º | COMBATE A INCÊNDIO POR HIDRANTES - DISTRIBUIÇÃO NO TETO / VERTICAL                | RJUNIM2182 | VB  | 1,00     |
| 5º | COMBATE A INCÊNDIO POR CHUVEIROS AUTOMÁTICOS (SPRINKLERS) - DISTRIBUIÇÃO NO TETO  | RJUNIM2183 | VB  | 1,00     |
| 5º | COMBATE A INCÊNDIO POR CHUVEIROS AUTOMÁTICOS (SPRINKLERS) - DISTRIBUIÇÃO NO SHAFT | RJUNIM2183 | VB  | 1,00     |
| 5º | COMBATE A INCÊNDIO POR EXTINTORES - EXTINTOR PQS-6KG                              | NOVA       | UND | 5,00     |
| 5º | COMBATE A INCÊNDIO POR EXTINTORES - EXTINTOR CO2-6KG                              | NOVA       | UND | 4,00     |
| 4º | <b>INSTALAÇÕES DE GASES MEDICINAIS</b>  |            |     |          |
| 5º | FORNECIMENTO TUBO DE COBRE CL A 15MM  | RJUNIM2185 | MTS | 1.075,00 |
| 5º | FORNECIMENTO TUBO DE COBRE CL A 22MM  | RJUNIM2185 | MTS | 465,00   |
| 5º | FORNECIMENTO TUBO DE COBRE CL A 28MM  | RJUNIM2185 | MTS | 45,00    |
| 5º | FORNECIMENTO COTOVELO 90° 15M   | RJUNIM2185 | PÇ  | 255,00   |





|    |   |            |     |        |
|----|---|------------|-----|--------|
| 5º | FORNECIMENTO COTOVELO 90° 22M                       | RJUNIM2185 | PÇ  | 99,00  |
| 5º | FORNECIMENTO COTOVELO 90° 28M                       | RJUNIM2185 | PÇ  | 18,00  |
| 5º | FORNECIMENTO LUVA 15MM                              | RJUNIM2185 | PÇ  | 75,00  |
| 5º | FORNECIMENTO LUVA 22MM                              | RJUNIM2185 | PÇ  | 20,00  |
| 5º | FORNECIMENTO LUVA 28MM                              | RJUNIM2185 | PÇ  | 3,00   |
| 5º | FORNECIMENTO TÊ 15MM                                | RJUNIM2185 | PÇ  | 120,00 |
| 5º | FORNECIMENTO TE DE REDUÇÃO 28MM X 22MM              | RJUNIM2185 | PÇ  | 38,00  |
| 5º | FORNECIMENTO TE 28MM                                | RJUNIM2185 | PÇ  | 2,00   |
| 5º | FORNECIMENTO VALVULA ESFERA ALAVANCA 1"             | RJUNIM2185 | PÇ  | 2,00   |
| 5º | FORNECIMENTO CONECTOR MACHO 28 X 1                  | RJUNIM2185 | PÇ  | 2,00   |
| 5º | FORNECIMENTO TE DE REDUÇÃO 22MM X 15MM              | RJUNIM2185 | PÇ  | 40,00  |
| 5º | FORNECIMENTO BUCHA DE REDUÇÃO 22MM X 15MM           | RJUNIM2185 | PÇ  | 50,00  |
| 5º | FORNECIMENTO VALVULA ESFERA ALAVANCA 1/2"           | RJUNIM2185 | PÇ  | 104,00 |
| 5º | FORNECIMENTO CONECTOR MACHO 15 X 1/2"               | RJUNIM2185 | PÇ  | 308,00 |
| 5º | FORNECIMENTO SOLDA PRATA 35%                        | RJUNIM2185 | KG  | 10,00  |
| 5º | FORNECIMENTO POSTOS                                 | RJUNIM2185 | PÇ  | 279,00 |
| 5º | FORNECIMENTO PAINEL DE ALARME                       | RJUNIM2185 | UND | 6,00   |
| 5º | FORNECIMENTO CAIXA DE SEÇÃO (OBS: VÁLVULA DE SEÇÃO) | RJUNIM2185 | UND | 2,00   |
| 5º | FORNECIMENTO QUADRO DE REGULAGEM                    | RJUNIM2185 | UND | 5,00   |
| 5º | TUBO COBRE Ø 15MM_ADT                               | RJUNIM2185 | MT  | 414,00 |
| 5º | TUBO COBRE Ø 22MM_ADT                               | RJUNIM2185 | MT  | 40,00  |
| 5º | LUVA DE COBRE Ø 15MM_ADT                            | RJUNIM2185 | PÇ  | 84,00  |
| 5º | LUVA DE COBRE Ø 22MM_ADT                            | RJUNIM2185 | PÇ  | 8,00   |
| 5º | LUVA DE REDUÇÃO DE Ø 22X15_ADT                      | RJUNIM2185 | PÇ  | 7,00   |
| 5º | TE DE COBRE Ø 15MM_ADT                              | RJUNIM2185 | PÇ  | 48,00  |
| 5º | TE DE COBRE Ø 22MM_ADT                              | RJUNIM2185 | PÇ  | 4,00   |
| 5º | TE DE REDUÇÃO Ø 22 X 15_ADT                         | RJUNIM2185 | PÇ  | 5,00   |
| 5º | TE DE REDUÇÃO Ø 28 X 15_ADT                         | RJUNIM2185 | PÇ  | 2,00   |
| 5º | TE DE REDUÇÃO Ø 35 X 15_ADT                         | RJUNIM2185 | PÇ  | 1,00   |
| 5º | COTOVELO COBRE Ø 15MM_ADT                           | RJUNIM2185 | PÇ  | 133,00 |
| 5º | COTOVELO COBRE Ø 22MM_ADT                           | RJUNIM2185 | PÇ  | 46,00  |
| 5º | CURVA DE TRANSPOSIÇÃO Ø 15MM_ADT                    | RJUNIM2185 | PÇ  | 28,00  |
| 5º | CURVA DE COBRE Ø 15MM_ADT                           | RJUNIM2185 | PÇ  | 115,00 |
| 5º | CURVA DE COBRE Ø 45MM_ADT                           | RJUNIM2185 | PÇ  | 125,00 |
| 5º | CAP DE Ø 15MM COBRE_ADT                             | RJUNIM2185 | PÇ  | 6,00   |
| 5º | BUJÃO 1/4_ADT                                       | RJUNIM2185 | PÇ  | 31,00  |
| 5º | POSTO_ADT   | RJUNIM2185 | PÇ  | 46,00  |
| 5º | MATERIAL DE ALICAÇÃO_ADT                            | RJUNIM2185 | CI  | 1,00   |

088906  
AE770188

**CARTÓRIO DE JACAREPAGUÁ**  
RJ - CEP 22710-570 - Tel.: (21) 2445-8785

Adilson Wagner Firmino  
TABELÃO  
Estrada das Bandeirantes, 209 - Lojas C e D - Taquara

**AUTENTICAÇÃO**

Certifico e dou fe que a presente cópia é reprodução fiel da que foi apresentada.

Rio de Janeiro, 30 de setembro de 2020. Conf. por \_\_\_\_\_

**HENRIQUE PAULO RAMOS DE FIGUEIREDO - ESCRIVENTE - 04692 124**  
TJ-Fundos R\$ 248  
Tela: R\$ 846

**ED0A49869-ARM** Consulte em <https://w3.tri.ius.br/itepublico>



|    |  |            |    |        |
|----|--|------------|----|--------|
| 5º | SOLDA PRATA _ADT   | RJUNIM2185 | KG | 3,72   |
| 5º | MÃO DE OBRA _ADT   | RJUNIM2185 | MT | 454,00 |
| 5º | MÃO DE OBRA INSTALAÇÃO DE POSTOS _ADT                      | RJUNIM2185 | PÇ | 46,00  |
| 4º | INSTALAÇÕES DE HVAC  |            |    |        |
| 5º | DUTO CLIMATIZAÇÃO EM MPU 20MM                              | RJUNIM2186 | KG | 521,43 |
| 5º | SPLIT UC-CO-01/EV-CO-01                                    | RJUNIM2186 | CJ | 1,00   |
| 5º | SPLIT UC-CO-02/EV-CO-02                                    | RJUNIM2186 | CJ | 1,00   |
| 5º | ARUM560BTE5 - 50,60HZ/R410A/HEAT PUMP/MULTI V 5/CS.AMERICA | RJUNIM2186 | CJ | 1,00   |
| 5º | ARNU07GSBL4 - WALL MOUNTED(LIBERO)                         | RJUNIM2186 | CJ | 1,00   |
| 5º | ARNU09GSBL4 - WALL MOUNTED(LIBERO)                         | RJUNIM2186 | CJ | 1,00   |
| 5º | ARNU09GSA4 - 2WAY CEILING MOUNTED CASSETTE                 | RJUNIM2186 | CJ | 3,00   |
| 5º | ARNU12GSBL4 - WALL MOUNTED(LIBERO)                         | RJUNIM2186 | CJ | 1,00   |
| 5º | ARNU15GSBL4 - WALL MOUNTED(LIBERO)                         | RJUNIM2186 | CJ | 34,00  |
| 5º | ARNU18GSCL4 - WALL MOUNTED(LIBERO)                         | RJUNIM2186 | CJ | 1,00   |
| 5º | ARNU18GTL4 - CEILING CASSETTE - 2WAY                       | RJUNIM2186 | CJ | 3,00   |
| 5º | ARNU18GTQA4 - CEILING CASSETTE - 4WAY                      | RJUNIM2186 | CJ | 2,00   |
| 5º | CONTROLE REMOTO SEM FIO - PQWRHQ0FDB.ENCXLEU               | RJUNIM2186 | PÇ | 46,00  |
| 5º | PIPING RAMIF. EM "Y" - ARBLN01621.ENCXLEU                  | RJUNIM2186 | PÇ | 19,00  |
| 5º | PIPING RAMIF. EM "Y" - ARBLN03321.ENCXLEU                  | RJUNIM2186 | PÇ | 8,00   |
| 5º | PIPING RAMIF. EM "Y" - ARBLN07121.ENCXLEU                  | RJUNIM2186 | PÇ | 8,00   |
| 5º | PIPING RAMIF. EM "Y" - ARBLN14521.ENCXLEU                  | RJUNIM2186 | PÇ | 10,00  |
| 5º | PIPING INTERLIGAÇÃO COND. - ARCINN21.ENCXLEU               | RJUNIM2186 | PÇ | 1,00   |
| 5º | PIPING INTERLIGAÇÃO COND. - ARCINN31.ENCXLEU               | RJUNIM2186 | PÇ | 1,00   |
| 5º | 1/4" - 6,35MM - E=1/32" TUBULAÇÃO DE COBRE FLEXÍVEL        | RJUNIM2186 | M  | 151,30 |
| 5º | 3/8" - 9,53MM - E=1/32" TUBULAÇÃO DE COBRE FLEXÍVEL        | RJUNIM2186 | M  | 40,30  |
| 5º | 1/2" - 12,7MM - E=1/32" TUBULAÇÃO DE COBRE FLEXÍVEL        | RJUNIM2186 | M  | 189,20 |
| 5º | 5/8" - 15,88MM - E=1/32" TUBULAÇÃO DE COBRE RÍGIDO         | RJUNIM2186 | M  | 43,90  |
| 5º | 3/4" - 19,05MM - E=1/16" TUBULAÇÃO DE COBRE RÍGIDO         | RJUNIM2186 | M  | 42,00  |
| 5º | 7/8" - 22,2MM - E=1/16" TUBULAÇÃO DE COBRE RÍGIDO          | RJUNIM2186 | M  | 79,70  |
| 5º | 1" - 25,4MM - E=1/16" TUBULAÇÃO DE COBRE RÍGIDO            | RJUNIM2186 | M  | 7,60   |
| 5º | 1 1/4" - 31,75MM - E=1/16" TUBULAÇÃO DE COBRE RÍGIDO       | RJUNIM2186 | M  | 17,40  |
| 5º | 1 3/8" - 34,9MM - E=1/16" TUBULAÇÃO DE COBRE RÍGIDO        | RJUNIM2186 | M  | 21,60  |
| 5º | 1.1/2" - 38,1MM - E=1/16" TUBULAÇÃO DE COBRE RÍGIDO        | RJUNIM2186 | M  | 56,00  |
| 5º | GÁS REFRIGERANTE R 410                                     | RJUNIM2186 | KG | 53,06  |
| 5º | VÁLVULA DE ESFERA DANFOSS - Ø1 1/8"                        | RJUNIM2186 | PÇ | 1,00   |



Adilson Wagner Firmino **CARTÓRIO DE JACAREPAGUÁ**  
TABELÃO Estrada dos Bandeirantes, 209 - Lojas C e D - Taquara - RJ - CEP 22710-570 - Tel.: (21) 2445-6785

**088906**  
**AE770187**

**OFÍCIO DE NOTAS**

**AUTENTICAÇÃO**

Certifico e dou fé que a presente cópia é reprodução fiel da que foi apresentada

Rio de Janeiro, 30 de setembro de 2020. Com. por

**HENRIQUE PAULO RAMOS DE FIGUEIREDO - ESCRIVENTE** - 04692 12  
TJ-Fundos R\$ 2,46 Total: R\$ 8,46

**ED0AA9969-ACB** Consulte em <https://www3.tjrj.jus.br/itepublico>

088906 AE770187

|    |  |            |    |            |
|----|--|------------|----|------------|
| 5º | VÁLVULA DE ESFERA DANFOSS - Ø3/4"  | RJUNIM2186 | PÇ | 1,00       |
| 5º | VÁLVULA DE ESFERA DANFOSS - Ø1/2"  | RJUNIM2186 | PÇ | 46,00      |
| 5º | VÁLVULA DE ESFERA DANFOSS - Ø1/4"  | RJUNIM2186 | PÇ | 46,00      |
| 5º | DUTO CLIMATIZAÇÃO EM MPU 20MM  | RJUNIM2186 | M2 | 171,96     |
| 5º | GRELHA DE INSUFLAMANTO EM ALUMINIO, MODELO VAT-AG, DIMENSÃO: 75X225MM.   | RJUNIM2186 | PÇ | 38,00      |
| 5º | GRELHA DE INSUFLAMANTO EM ALUMINIO, MODELO VAT-AG, DIMENSÃO: 125X225MM.  | RJUNIM2186 | PÇ | 4,00       |
| 5º | REGISTRO DE VAZÃO EM ALUMINIO, MODELO JN, DIMENSÃO: 500X305MM.   | RJUNIM2186 | PÇ | 1,00       |
| 5º | REGISTRO DE VAZÃO EM ALUMINIO, MODELO JN, DIMENSÃO: 400X305MM.   | RJUNIM2186 | PÇ | 1,00       |
| 5º | DAMPER CORTA FOGO ACABAMENTO ZINCADO, FUSIVEL 72C 400X300  | RJUNIM2186 | PÇ | 1,00       |
| 5º | DAMPER CORTA FOGO ACABAMENTO ZINCADO, FUSIVEL 72C 500X300  | RJUNIM2186 | PÇ | 1,00       |
| 5º | DUTO CLIMATIZAÇÃO EM MPU 20MM  | RJUNIM2186 | M2 | 171,96     |
| 5º | GRELHA DE RETORNO EM ALUMINIO, MODELO VAT-AG, DIMENSÃO: 75X225MM.  | RJUNIM2186 | PÇ | 44,00      |
| 5º | GRELHA DE RETORNO EM ALUMINIO, MODELO VAT-AG, DIMENSÃO: 125X225MM.   | RJUNIM2186 | PÇ | 1,00       |
| 5º | REGISTRO DE VAZÃO EM ALUMINIO, MODELO JN, DIMENSÃO: 500X305MM.   | RJUNIM2186 | PÇ | 2,00       |
| 5º | GRELHA DE PORTA EM ALUMINIO, MODELO AGS-T, DIMENSÃO: 325X225MM.  | RJUNIM2186 | PÇ | 1,00       |
| 2º | <b>6º PAVIMENTO - CASA DE MÁQUINA</b>  |            |    |            |
| 3º | <b>ESTRUTURAS</b>  |            |    |            |
| 4º | <b>ESTRUTURA DE CONCRETO</b>   |            |    |            |
| 5º | FORMAS COMUNS  | NOVA       | M2 | 5.482,61   |
| 5º | AÇO CA-50 FORNECIDO CORTADO E DOBRADO  | NOVA       | KG | 934,54     |
| 5º | CONCRETO USINADO BOMBEADO FCK=25MPA  | NOVA       | M3 | 840,52     |
| 5º | ARMAÇÃO COM MÃO DE OBRA DIRETA SUBCONTRATADA   | RJUNIM2206 | KG | 102.686,29 |
| 3º | <b>ALVENARIAS E FECHAMENTOS</b>  |            |    |            |
| 4º | <b>ALVENARIAS</b>  |            |    |            |
| 5º | ALVENARIA BLOCO CONCRETO 14 X 19 X 39 CM   | NOVA       | M2 | 810,78     |
| 3º | <b>TRATAMENTOS E IMPERMEABILIZAÇÕES</b>  |            |    |            |
| 4º | <b>IMPERMEABILIZAÇÃO</b>   |            |    |            |
| 5º | REGULARIZAÇÃO DA SUPERFÍCIE  | NOVA       | M2 | 2.991,04   |
| 5º | PREPARAÇÃO DA SUPERFÍCIE COM LIMPEZA, LAVAGEM DA SUPERFÍCIE, CONFECÇÃO DE MEIA CANA PARA IMPERMEABILIZAÇÃO DOS RODAPÉS | NOVA       | M2 | 535,44     |
| 5º | IMPERMEABILIZAÇÃO COM EPÓXI BICOMPONENTE   | NOVA       | M2 | 2.954,85   |
| 3º | <b>ESQUADRIAS</b>  |            |    |            |
| 4º | <b>ESQUADRIAS DE ALUMÍNIO</b>  |            |    |            |
| 5º | PORTA DE ALUMINIO EM VENEZIANA 0,90X2,10M  | NOVA       | M2 | 1,89       |

**2º**  
**Ofício**  
de Notas

Adilson Wagner Firmiano  
TABELIAO  
Eltora dos Bandeirantes, 209 - Loja C e D - Itaquara - RJ - CEP 22710-570 - Tel.: (21) 2445-8705

**CARTÓRIO DE JACAREPAGUÁ**

**AUTENTICAÇÃO**

Certifico e dou fé que a presente cópia é reprodução fiel que foi apresentada  
Rio de Janeiro, 30 de setembro de 2020. Conf. por

HENRIQUE PAULO RAMOS DE FIGUEIREDO - Escrevente - 04592-122  
Empenhos R\$ 8,00  
Fundos R\$ 2,46

ED0A48987-ACH Consulte em <https://www3.tjri.jus.br/elepublico>

088906  
AE770186





|    |   |            |    |          |
|----|---|------------|----|----------|
| 4º | ESQUADRIAS DE FERRO   |            |    |          |
| 5º | PORTA CORTA-FOGO, 1 FOLHA   | NOVA       | UN | 3,00     |
| 4º | GUARDA CORPOS E CORRIMÃOS   |            |    |          |
| 5º | CORRIMÃO TUBULAR DE FERRO GALVANIZADO   | NOVA       | M  | 54,97    |
| 3º | REVESTIMENTO DE PAREDES   |            |    |          |
| 4º | CHAPISCO, EMBOÇO E REBOCO   |            |    |          |
| 5º | EMBOÇO ARGAMASSA INDUSTRIALIZADA  | NOVA       | M2 | 3.443,65 |
| 5º | CHAPISCO  | NOVA       | M2 | 22,93    |
| 4º | REVESTIMENTO CERÂMICO   |            |    |          |
| 5º | CERÂMICA REF. "INCEPA", REV. NORDICO SNOW 32X59 REJUNTAMENTO EPÓXI NA COR BRANCA. REF: "QUARTZOLIT" | RJUNIM1107 | M2 | 22,93    |
| 3º | FORROS E TETOS  |            |    |          |
| 4º | FORROS EM GESSO   |            |    |          |
| 5º | PAINEL DE GESSO ACARTONADO COM ACABAMENTO EM PINTURA ACRÍLICA COR BRANCO, ACABAMENTO FOSCO          | NOVA       | M2 | 13,57    |
| 3º | PISOS   |            |    |          |
| 4º | CONTRAPISOS E PISOS CIMENTADOS  |            |    |          |
| 5º | CONTRAPISO E= 5 CM  | NOVA       | M2 | 1.755,46 |
| 4º | CONTRAPISOS E PISOS CIMENTADOS  |            |    |          |
| 5º | PISO CIMENTADO DESEMPENADO  | NOVA       | M2 | 508,32   |
| 4º | PISOS CERÂMICOS   |            |    |          |
| 5º | PORCELANATO PORTOBELLO, LINHA PROGETTO, RETIFICADO 60X60CM  | NOVA       | M2 | 125,80   |
| 4º | PISOS EM PEDRAS   |            |    |          |
| 5º | GRANITO CINZA CORUMBÁ - ESCADA E ÁREA DE REFUGIO  | NOVA       | M2 | 39,13    |
| 4º | RODAPÉS   |            |    |          |
| 5º | RODAPÉ EM PORCELANATO PORTOBELLO, LINHA PROGETTO DIMENSÕES 10x60cm                                  | NOVA       | M  | 64,47    |
| 3º | MARMORES E GRANITOS   |            |    |          |
| 4º | SOLEIRAS  |            |    |          |
| 4º | PEITORIL  |            |    |          |
| 5º | PEITORIL EM GRANITO BRANCO ITAÚNAS COM ACABAMENTO POLIDO  | NOVA       | M  | 200,64   |
| 5º | TIRA COLADA   | NOVA       | M  | 200,64   |
| 3º | PINTURA   |            |    |          |
| 4º | PINTURA DE TETOS  |            |    |          |
| 5º | PINTURA ACRÍLICA FOSCA SUVINIL REF. BRANCO NEVE   | NOVA       | M2 | 1.350,63 |
| 4º | PINTURA DE PAREDES  |            |    |          |
| 5º | PINTURA ACRÍLICA FOSCA SUVINIL REF. BRANCO NEVE   | NOVA       | M2 | 1.046,65 |

2º **Ofício** DE NOTAS  
Adilson Wagner Firmão **CARTÓRIO DE JACAREPAGUÁ**  
TABELÃO Estrada dos Bandeirantes, 209 - Lojas C e D - Taguara - RJ - CEP 22710-570 - Tel.: (21) 2445-8785

**AUTENTICAÇÃO**  
Certifico e dou fé que a presente cópia é reprodução fiel que foi apresentada.  
Rio de Janeiro, 30 de setembro de 2020. Cont. por

**HENRIQUE PAULO RAMOS DE FIGUEIREDO - ESCRIVENTE - 04592 124**  
Emolumentos R\$ 6,00 TJ+Fundos R\$ 2,46 Total R\$ 8,46

**EDOA49908-AW** Consulte em <https://ww3.tirijus.br/sitepublico>

088906  
AE770125





|    |  |            |    |        |
|----|--|------------|----|--------|
| 5º | PINTURA ACRÍLICA SOBRE EMBOÇO - BRANCO NEVE SOBRE EMBOÇO   | NOVA       | M2 | 271,65 |
| 3º | <b>LOUÇAS E METAIS</b>   |            |    |        |
| 4º | <b>LOUÇAS</b>  |            |    |        |
| 5º | LAVATÓRIO COM COLUNA SUSPensa - VOGUE PLUS   | NOVA       | UN | 1,00   |
| 4º | <b>METAIS SANITÁRIOS</b>   |            |    |        |
| 5º | SABONETEIRA LÍQUIDA REF 30152702   | NOVA       | UN | 1,00   |
| 5º | TORNEIRA PARA LAVATÓRIOS DECA  | RJUNIM1112 | UN | 1,00   |
| 5º | PORTA PAPEL HIGIÊNICO REF 30176276   | NOVA       | UN | 1,00   |
| 3º | <b>COBERTURA</b>   |            |    |        |
| 4º | <b>COBERTURA METÁLICA</b>  |            |    |        |
| 5º | TELHA TERMOACÚSTICA(8kg/m2) EM AÇO GALVALUME   | NOVA       | M2 | 518,34 |
| 3º | <b>INSTALAÇÕES</b>   |            |    |        |
| 4º | <b>INSTALAÇÃO ELÉTRICA</b>   |            |    |        |
| 5º | ILUMINAÇÃO E TOMADA - INFRA-ESTRUTURA DE TETO (TOMADA)   | NOVA       | VB | 1,00   |
| 5º | ILUMINAÇÃO E TOMADA - INFRA-ESTRUTURA DE PAREDE (TOMADA)   | NOVA       | VB | 1,00   |
| 5º | ILUMINAÇÃO E TOMADA - CABEAMENTO DE DISTRIBUIÇÃO (TOMADA)  | NOVA       | VB | 1,00   |
| 5º | ILUMINAÇÃO E TOMADA - TOMADAS (TOMADA)   | NOVA       | VB | 1,00   |
| 5º | ILUMINAÇÃO E TOMADA - INFRA-ESTRUTURA DE TETO (ILUMINAÇÃO NORMAL)  | NOVA       | VB | 1,00   |
| 5º | ILUMINAÇÃO E TOMADA - INFRA-ESTRUTURA DE PAREDE (ILUMINAÇÃO NORMAL)  | NOVA       | VB | 1,00   |
| 5º | ILUMINAÇÃO E TOMADA - CABEAMENTO DE DISTRIBUIÇÃO (ILUMINAÇÃO NORMAL)                                       | NOVA       | VB | 1,00   |
| 5º | ILUMINAÇÃO E TOMADA - INTERRUPTORES (ILUMINAÇÃO NORMAL)  | NOVA       | VB | 1,00   |
| 5º | ILUMINAÇÃO E TOMADA - INSTALAÇÃO DE LUMINÁRIAS (SOMENTE MÃO-DE-OBRA) (ILUMINAÇÃO NORMAL)                   | NOVA       | VB | 1,00   |
| 5º | ILUMINAÇÃO E TOMADA - INFRA-ESTRUTURA DE TETO (ILUMINAÇÃO EMERGÊNCIA)                                      | NOVA       | VB | 1,00   |
| 5º | ILUMINAÇÃO E TOMADA - CABEAMENTO DE DISTRIBUIÇÃO (ILUMINAÇÃO EMERGÊNCIA)                                   | NOVA       | VB | 1,00   |
| 5º | ILUMINAÇÃO E TOMADA - INSTALAÇÃO DE LUMINÁRIAS DE EMERGÊNCIA (SOMENTE MÃO-DE-OBRA) (ILUMINAÇÃO EMERGÊNCIA) | NOVA       | VB | 1,00   |
| 5º | ILUMINAÇÃO E TOMADA - INFRA-ESTRUTURA DE TETO (PF'S AR CONDICIONADO)                                       | NOVA       | VB | 1,00   |
| 5º | ILUMINAÇÃO E TOMADA - CABEAMENTO DE DISTRIBUIÇÃO (PF'S AR CONDICIONADO)                                    | NOVA       | VB | 1,00   |
| 5º | ILUMINAÇÃO E TOMADA - MUDANÇA ILUMINAÇÃO DOS QUARTOS_ADT   | NOVA       | VB | 1,00   |
| 5º | ALIMENTADORES DE BAIXA TENSÃO - INFRA-ESTRUTURA DE TETO  | NOVA       | VB | 1,00   |



**2º Ofício de Notas**  
Adilson Wagner Firmino  
TABELIA  
Estrada dos Bandeirantes, 200 - Lojas C e B - Taquara - RJ - CEP 22710-570 - Tel.: (21) 2445-8785

**CARTÓRIO DE JACAREPAGUÁ**  
088906  
AE770124

**AUTENTICAÇÃO**  
Certifico e dou fé que a presente cópia é reprodução fiel da que foi apresentada  
Rio de Janeiro, 30 de setembro de 2020. Contador

**HENRIQUE PAULI RAMOS DE FIGUEIREDO - ESCRIVENTE - 04692124**  
Emolumentos R\$ 6,00 TJ-Fundos R\$ 2,46 Total R\$ 8,46

**ED0A49905-AVG** Consulte em <https://www3.tfrj.jus.br/sitepublico>

GENUINO  
CARTÃO  
DE  
NOTA  
FISCAL  
DE  
JACAREPAGUÁ

|    |  |            |    |           |
|----|--|------------|----|-----------|
| 5º | ALIMENTADORES DE BAIXA TENSÃO - CABEAMENTO DE ALIMENTADORES  | NOVA       | VB | 1,00      |
| 5º | SPDA E ATERRAMENTO - PARA-RAIO FRANKLIN E MINI-CAPTOR  | NOVA       | VB | 1,00      |
| 5º | SPDA E ATERRAMENTO - BARRA CHATA AL E ACESSÓRIOS   | NOVA       | VB | 1,00      |
| 5º | SPDA E ATERRAMENTO - CORDOALHA COBRE NÚ E ACESSÓRIOS   | NOVA       | VB | 1,00      |
| 5º | SPDA E ATERRAMENTO - INFRA-ESTRUTURA   | NOVA       | VB | 1,00      |
| 5º | QUADROS ELÉTRICOS DE BAIXA TENSÃO E EQUIPAMENTOS (MAO DE OBRA PARA INSTALAÇÃO) - QGBT-01               | NOVA       | PÇ | 1,00      |
| 5º | QUADROS ELÉTRICOS DE BAIXA TENSÃO E EQUIPAMENTOS (MAO DE OBRA PARA INSTALAÇÃO) - QGBT-02               | NOVA       | PÇ | 1,00      |
| 5º | QUADROS ELÉTRICOS DE BAIXA TENSÃO E EQUIPAMENTOS (MAO DE OBRA PARA INSTALAÇÃO) - QGBT-03               | NOVA       | PÇ | 1,00      |
| 5º | QUADROS ELÉTRICOS DE BAIXA TENSÃO E EQUIPAMENTOS (MAO DE OBRA PARA INSTALAÇÃO) - QG-BANCO CAPACITORRES | NOVA       | PÇ | 1,00      |
| 5º | QUADROS ELÉTRICOS DE BAIXA TENSÃO E EQUIPAMENTOS (MAO DE OBRA PARA INSTALAÇÃO) - QD-UPS-NB             | NOVA       | PÇ | 1,00      |
| 5º | QUADROS ELÉTRICOS DE BAIXA TENSÃO E EQUIPAMENTOS (MAO DE OBRA PARA INSTALAÇÃO) - QG-HOSP-NB            | NOVA       | PÇ | 1,00      |
| 5º | QUADROS ELÉTRICOS DE BAIXA TENSÃO E EQUIPAMENTOS (MAO DE OBRA PARA INSTALAÇÃO) - QD-UPS-V              | NOVA       | PÇ | 1,00      |
| 5º | QUADROS ELÉTRICOS DE BAIXA TENSÃO E EQUIPAMENTOS (MAO DE OBRA PARA INSTALAÇÃO) - QG-HOSP-V             | NOVA       | PÇ | 1,00      |
| 5º | QUADROS ELÉTRICOS DE BAIXA TENSÃO E EQUIPAMENTOS (MAO DE OBRA PARA INSTALAÇÃO) - QG-HEMO-NB            | NOVA       | PÇ | 1,00      |
| 5º | QUADROS ELÉTRICOS DE BAIXA TENSÃO E EQUIPAMENTOS (MAO DE OBRA PARA INSTALAÇÃO) - Q.ELS-01 a Q.ELS-07   | NOVA       | PÇ | 7,00      |
| 5º | QUADROS ELÉTRICOS DE BAIXA TENSÃO E EQUIPAMENTOS (MAO DE OBRA PARA INSTALAÇÃO) - QG-CAQ-NE             | NOVA       | PÇ | 1,00      |
| 5º | QUADROS ELÉTRICOS DE BAIXA TENSÃO E EQUIPAMENTOS (MAO DE OBRA PARA INSTALAÇÃO) - QG-DC-NB              | NOVA       | PÇ | 1,00      |
| 5º | ILUMINAÇÃO RAMPA DE ACESSO   |            | VB | 12.075,00 |
| 4º | <b>INSTALAÇÃO DE SISTEMA ESPECIAL</b>  |            |    |           |
| 5º | INFRAESTRUTURA DE DETECÇÃO E ALARME DE INCÊNDIO - INFRA-ESTRUTURA DE TETO                              | NOVA       | VB | 1,00      |
| 5º | INFRAESTRUTURA DE DETECÇÃO E ALARME DE INCÊNDIO - INFRA-ESTRUTURA DE PAREDE                            | NOVA       | VB | 1,00      |
| 5º | SISTEMA DE DETECÇÃO E ALARME DE INCÊNDIO - SDAI  | RJUNIM2170 | VB | 1,00      |
| 5º | SISTEMA DE CONTROLE DE ACESSO  | RJUNIM2079 | VB | 1,00      |
| 5º | INFRAESTRUTURA SISTEMA DE RECEPÇÃO DE TV - INFRA-ESTRUTURA DE TETO                                     | NOVA       | VB | 1,00      |

Adilson Wagner Firmino **CARTÓRIO DE JACAREPAGUA**  
TABELÃO Estrada dos Bandeirantes, 209 - Lojas C e D - Taguara - RJ - CEP 22710-570 - Tel.: (21) 2445-8705

**088906**  
**AE770123**

**AUTENTICAÇÃO**

Certifico e dou fe que a presente cópia é reprodução fiel que foi apresentada  
Rio de Janeiro, 30 de setembro de 2020. Conf. por: \_\_\_\_\_

**HENRIQUE PAULO RAMOS DE FIGUEIREDO - ESCRIVENTE - 04692 124**  
Emolumentos R\$ 8,00 TJ+Fundos R\$ 2,46 **Total R\$ 8,46**

**ED0A49904-ANI** Consulte em <https://www3.tjri.jus.br/itepublico>

088906  
AE770123





|    |  |            |     |      |
|----|--|------------|-----|------|
| 5º | INFRAESTRUTURA SISTEMA DE RECEPÇÃO DE TV - INFRA-ESTRUTURA DE PAREDE   | NOVA       | VB  | 1,00 |
| 5º | CABEAMENTO DE CATV   | NOVA       | VB  | 1,00 |
| 5º | INFRAESTRUTURA CFTV E CONTROLE DE ACESSO - INFRA-ESTRUTURA DE TETO   | RJUNIM2174 | VB  | 1,00 |
| 5º | INFRAESTRUTURA CFTV E CONTROLE DE ACESSO - INFRA-ESTRUTURA DE PAREDE   | RJUNIM2174 | VB  | 1,00 |
| 5º | SISTEMA DE CFTV  | RJUNIM2075 | VB  | 1,00 |
| 5º | INFRAESTRUTURA TELECOM (DADOS/VOZ) - INFRA-ESTRUTURA DE TETO   | RJUNIM2177 | VB  | 1,00 |
| 5º | INFRAESTRUTURA TELECOM (DADOS/VOZ) - INFRA-ESTRUTURA DE PAREDE / SHAFT   | RJUNIM2177 | VB  | 1,00 |
| 5º | SISTEMA TELECOM (DADOS/VOZ) - CABEAMENTO ESTRUTURADO CAT.6   | RJUNIM2178 | VB  | 1,00 |
| 5º | SISTEMA TELECOM (DADOS/VOZ) - CABO ÓPTICO MULTIMODO OM3 MM 12 FIBRAS_ADT   | RJUNIM2178 | VB  | 1,00 |
| 5º | INFRAESTRUTURA CHAMADA DE ENFERMAGEM - INFRA-ESTRUTURA DE TETO   |            | VB  | 1,00 |
| 5º | INFRAESTRUTURA CHAMADA DE ENFERMAGEM - INFRA-ESTRUTURA DE PAREDE   |            | VB  | 1,00 |
| 5º | CABEAMENTO CHAMADA DE ENFERMAGEM CAT.5e  | NOVA       | VB  | 1,00 |
| 4º | <b>INSTALAÇÃO HIDRÁULICA</b>   |            |     |      |
| 5º | ÁGUA FRIA - DISTRIBUIÇÃO NO TETO   | RJUNIM2087 | VB  | 1,00 |
| 5º | ÁGUA FRIA - DISTRIBUIÇÃO NA PAREDE   | RJUNIM2087 | VB  | 1,00 |
| 5º | ÁGUA QUENTE - DISTRIBUIÇÃO NO TETO - PRÉDIO ADMINISTRATIVO   | RJUNIM2088 | VB  | 1,00 |
| 5º | ÁGUA QUENTE - DISTRIBUIÇÃO NA PAREDE - PRÉDIO ADMINISTRATIVO   | RJUNIM2088 | VB  | 1,00 |
| 5º | ÁGUAS PLUVIAIS - DISTRIBUIÇÃO NO TETO  | RJUNIM2086 | VB  | 1,00 |
| 5º | ÁGUAS PLUVIAIS - DISTRIBUIÇÃO VERTICAL   | RJUNIM2086 | VB  | 1,00 |
| 5º | ÁGUAS PLUVIAIS - GRELHAS EM FF   | RJUNIM2086 | VB  | 1,00 |
| 4º | <b>INSTALAÇÕES DE COMBATE INCÊNDIO</b>   |            |     |      |
| 5º | COMBATE A INCÊNDIO POR HIDRANTES - CAIXA INCÊNDIO COMPLETA - 6º PAVIMENTO  | RJUNIM2182 | UND | 5,00 |
| 5º | COMBATE A INCÊNDIO POR HIDRANTES - DISTRIBUIÇÃO NO TETO / VERTICAL - 6º PAVIMENTO  | RJUNIM2182 | VB  | 1,00 |
| 5º | COMBATE A INCÊNDIO POR HIDRANTES - DISTRIBUIÇÃO NO TETO / VERTICAL - CASA DE BOMBAS  | RJUNIM2182 | VB  | 1,00 |
| 5º | COMBATE A INCÊNDIO POR HIDRANTES - BOMBA INCÊNDIO, 3Ø, 220V, 5CV, VAZÃO = 200LT/MIN, HM = 58MCA, DEVERÁ SER ACIONADA ATRAVÉS DE PRESSOSTATO E DESLIGAR MANUALMENTE ( MÃO OBRA INSTALAÇÃO) - CASA DE BOMBAS | RJUNIM2182 | UND | 2,00 |
| 5º | COMBATE A INCÊNDIO POR HIDRANTES - BOMBA JOCKEY, 3Ø, 220V, 1,5CV, VAZÃO = 20LT/MIN, HM = 68MCA, DEVERÁ LIGAR E DESLIGAR ATRAVÉS DE PRESSOSTATO ( MÃO OBRA INSTALAÇÃO) - CASA DE BOMBAS                     | RJUNIM2182 | UND | 1,00 |
| 5º | COMBATE A INCÊNDIO POR HIDRANTES - CAIXA INCÊNDIO COMPLETA - 7º PAVIMENTO  | RJUNIM2182 | UND | 1,00 |





|    |  |            |     |        |
|----|--|------------|-----|--------|
| 5º | COMBATE A INCÊNDIO POR HIDRANTES - DISTRIBUIÇÃO NO TETO / VERTICAL - 7º PAVIMENTO                | RJUNIM2182 | VB  | 1,00   |
| 5º | COMBATE A INCÊNDIO POR HIDRANTES - REDE HIDRANTE_ADT   | RJUNIM2182 | VB  | 1,00   |
| 5º | COMBATE A INCÊNDIO POR CHUVEIROS AUTOMÁTICOS (SPRINKLERS) - DISTRIBUIÇÃO NO TETO - 6º PAVIMENTO  | RJUNIM2183 | VB  | 1,00   |
| 5º | COMBATE A INCÊNDIO POR CHUVEIROS AUTOMÁTICOS (SPRINKLERS) - DISTRIBUIÇÃO NO SHAFT- 6º PAVIMENTO  | RJUNIM2183 | VB  | 1,00   |
| 5º | COMBATE A INCÊNDIO POR CHUVEIROS AUTOMÁTICOS (SPRINKLERS) - DISTRIBUIÇÃO NO TETO - 7º PAVIMENTO  | RJUNIM2183 | VB  | 1,00   |
| 5º | COMBATE A INCÊNDIO POR CHUVEIROS AUTOMÁTICOS (SPRINKLERS) - DISTRIBUIÇÃO NO SHAFT - 7º PAVIMENTO | RJUNIM2183 | VB  | 1,00   |
| 5º | COMBATE A INCÊNDIO POR CHUVEIROS AUTOMÁTICOS (SPRINKLERS) - REDE SPLINKLER - PRÉDIO HOSPITAL_ADT | RJUNIM2183 | VB  | 1,00   |
| 5º | COMBATE A INCÊNDIO POR EXTINTORES - EXTINTOR PQS-6KG - 6º PAVIMENTO                              | RJUNIM2184 | UND | 6,00   |
| 5º | COMBATE A INCÊNDIO POR EXTINTORES - EXTINTOR CO2-6KG - 6º PAVIMENTO                              | RJUNIM2184 | UND | 7,00   |
| 5º | COMBATE A INCÊNDIO POR EXTINTORES - EXTINTOR PQS-6KG - 7º PAVIMENTO                              | RJUNIM2184 | UND | 1,00   |
| 5º | COMBATE A INCÊNDIO POR EXTINTORES - EXTINTOR CO2-6KG - 7º PAVIMENTO                              | RJUNIM2184 | UND | 1,00   |
| 4º | <b>INSTALAÇÕES DE GASES MEDICINAIS</b>   |            |     |        |
| 5º | FORNECIMENTO TUBO DE COBRE CL A 15MM - PRUMADA   | RJUNIM2185 | MTS | 500,00 |
| 5º | FORNECIMENTO TUBO DE COBRE CL A 22MM - PRUMADA   | RJUNIM2185 | MTS | 80,00  |
| 5º | FORNECIMENTO TUBO DE COBRE CL A 28MM - PRUMADA   | RJUNIM2185 | MTS | 180,00 |
| 5º | FORNECIMENTO TUBO DE COBRE CL A 35MM - PRUMADA   | RJUNIM2185 | MTS | 100,00 |
| 5º | FORNECIMENTO TUBO DE COBRE CL A 42MM - PRUMADA   | RJUNIM2185 | MTS | 15,00  |
| 5º | FORNECIMENTO TUBO DE COBRE CL A 54MM - PRUMADA   | RJUNIM2185 | MTS | 170,00 |
| 5º | FORNECIMENTO LUVA 15MM - PRUMADA   | RJUNIM2185 | PÇ  | 66,00  |
| 5º | FORNECIMENTO LUVA 22MM - PRUMADA   | RJUNIM2185 | PÇ  | 12,00  |
| 5º | FORNECIMENTO LUVA 28MM - PRUMADA   | RJUNIM2185 | PÇ  | 30,00  |
| 5º | FORNECIMENTO LUVA 35MM - PRUMADA   | RJUNIM2185 | PÇ  | 9,00   |
| 5º | FORNECIMENTO LUVA 42MM - PRUMADA   | RJUNIM2185 | PÇ  | 3,00   |
| 5º | FORNECIMENTO LUVA 54MM - PRUMADA   | RJUNIM2185 | PÇ  | 51,00  |
| 5º | FORNECIMENTO TÊ 15MM - PRUMADA   | RJUNIM2185 | PÇ  | 11,00  |
| 5º | FORNECIMENTO TE DE REDUÇÃO 28MM X 15MM - PRUMADA   | RJUNIM2185 | PÇ  | 2,00   |
| 5º | FORNECIMENTO TE 28MM - PRUMADA   | RJUNIM2185 | PÇ  | 2,00   |
| 5º | FORNECIMENTO TE DE REDUÇÃO 35MM X 22MM - PRUMADA   | RJUNIM2185 | PÇ  | 13,00  |
| 5º | FORNECIMENTO TE DE REDUÇÃO 35MM X 28MM - PRUMADA   | RJUNIM2185 | PÇ  | 2,00   |



Adilson Wagner Firmino **CARTÓRIO DE JACAREPAGUÁ** 088906  
TABELÃO Estrada dos Bandeirantes, 209 - Lojas C e D - Taguara - RJ - CEP: 22710-570 - Tel.: (21) 2445-8785 AE770121

**AUTENTICAÇÃO**  
Certifico e dou fe que a presente cópia e reprodução fiel que foi  
apresentado  
Rio de Janeiro, 30 de setembro de 2020. Cont. por \_\_\_\_\_

HENRIQUE PAULO RAMOS DE FIGUEIREDO - ESCRIVENTE - 04592 12  
Emolumentos R\$ 6,00 TJ+Fundo R\$ 2,46 - Total R\$ 8,46

EDOA49902-AIN Consulte em <https://ww3.tjri.jus.br/sitepublico>

GENUINE ID IN GENUINE ID IN GENUINE ID IN GENUINE ID IN GENUINE ID IN



|    |  |            |    |        |
|----|--|------------|----|--------|
| 5º | FORNECIMENTO TE 35MM - PRUMADA                                     | RJUNIM2185 | PÇ | 1,00   |
| 5º | FORNECIMENTO TE 22MM - PRUMADA                                     | RJUNIM2185 | PÇ | 1,00   |
| 5º | FORNECIMENTO TE DE REDUÇÃO 22MM X 15MM - PRUMADA                   | RJUNIM2185 | PÇ | 13,00  |
| 5º | FORNECIMENTO BUCHA DE REDUÇÃO 22MM X 15MM - PRUMADA                | RJUNIM2185 | PÇ | 4,00   |
| 5º | FORNECIMENTO BUCHA DE REDUÇÃO 28MM X 22MM - PRUMADA                | RJUNIM2185 | PÇ | 1,00   |
| 5º | FORNECIMENTO BUCHA DE REDUÇÃO 35MM X 22MM - PRUMADA                | RJUNIM2185 | PÇ | 1,00   |
| 5º | FORNECIMENTO BUCHA DE REDUÇÃO 35MM X 28MM *** - PRUMADA            | RJUNIM2185 | PÇ | 3,00   |
| 5º | FORNECIMENTO BUCHA DE REDUÇÃO 42MM X 35MM **** - PRUMADA           | RJUNIM2185 | PÇ | 1,00   |
| 5º | FORNECIMENTO BUCHA DE REDUÇÃO 42MM X 28MM - PRUMADA                | RJUNIM2185 | PÇ | 3,00   |
| 5º | FORNECIMENTO BUCHA DE REDUÇÃO 54MM X 28MM *** - PRUMADA            | RJUNIM2185 | PÇ | 5,00   |
| 5º | FORNECIMENTO BUCHA DE REDUÇÃO 54MM X 42MM *** - PRUMADA            | RJUNIM2185 | PÇ | 2,00   |
| 5º | FORNECIMENTO TE DE REDUÇÃO 42MM X 22MM - PRUMADA                   | RJUNIM2185 | PÇ | 1,00   |
| 5º | FORNECIMENTO TE DE REDUÇÃO 54MM X 35MM - PRUMADA                   | RJUNIM2185 | PÇ | 7,00   |
| 5º | FORNECIMENTO TE 54MM - PRUMADA                                     | RJUNIM2185 | PÇ | 2,00   |
| 5º | FORNECIMENTO SOLDA PRATA 35% - PRUMADA                             | RJUNIM2185 | KG | 10,00  |
| 4º | <b>INSTALAÇÕES DE HVAC</b>   |            |    |        |
| 5º | DUTO CLIMATIZAÇÃO EM MPU 20MM                                      | RJUNIM2186 | M2 | 105,21 |
| 5º | DUTO EM CHAPA GALVANIZADA SEM ISOLAMENTO                           | RJUNIM2186 | KG | 521,43 |
| 5º | VENEZIANA EM ALUMÍNIO, SÉRIE AWG, DIMENSÃO: 985X495MM.             | RJUNIM2186 | PÇ | 4,00   |
| 5º | VENEZIANA EM ALUMINIO, SÉRIE AWG, DIMENSÃO: 1585X330MM.            | RJUNIM2186 | PÇ | 1,00   |
| 5º | VENEZIANA EM ALUMÍNIO, SÉRIE AWG, DIMENSÃO: 1985X495MM.            | RJUNIM2186 | PÇ | 1,00   |
| 5º | VENEZIANA EM ALUMINIO, SÉRIE AWG, DIMENSÃO: 1385X495MM.            | RJUNIM2186 | PÇ | 7,00   |
| 5º | VENEZIANA EM ALUMÍNIO, SÉRIE AWG, DIMENSÃO: 1385X990MM.            | RJUNIM2186 | PÇ | 1,00   |
| 5º | DAMPER SOBRE PRESSÃO KUL-E DIMENSÃO: 597X615MM                     | RJUNIM2186 | PÇ | 2,00   |
| 5º | GRELHA DE INSUFLAMENTO AT-AG DIMENSÃO:525X525MM                    | RJUNIM2186 | PÇ | 2,00   |
| 5º | GRELHA DE INSUFLAMENTO AT-AG DIMENSÃO:1025X525MM                   | RJUNIM2186 | PÇ | 1,00   |
| 5º | FILTRO METÁLICO G1 FMB DIMENSÃO:600X600MM                          | RJUNIM2186 | PÇ | 2,00   |
| 5º | TUBO AÇO GALVANIZADO Ø 2" COM ISOLAMENTO (CORRETO: PRUMADA DE Ø6") | RJUNIM2186 | M  | 105,00 |
| 5º | VE-CO-01 - BBL-800 - 22530 M³/H                                    | RJUNIM2186 | PÇ | 1,00   |
| 5º | VE-CO-04 - GTD-1000 - 39986 M³/H                                   | RJUNIM2186 | PÇ | 1,00   |

**Adilson Wagner Firmiano**  
TABELLÃO  
Estrada dos Bandeirantes, 289 - Lajes C e D - Taquara - RJ - CEP 22740-570 - Tel.: (21) 2445-8765

**CARTÓRIO DE JACAREPAGUA**

**088906**  
**AE770120**

**AUTENTICAÇÃO**

Certifico e dou fe que a presente cópia e reprodução fiel que foi apresentada

Rio de Janeiro, 30 de setembro de 2020 ESCRITÓRIO

**HENRIQUE PAULO RAMOS DE FIGUEIREDO - ESCRIVENTE - 0459212**  
Empulmentos R\$ 8,00 TJ+Fundos R\$ 2,45 Total R\$ 10,45

**ED0A49801-AYR** Consulte em <https://www.tirri.lus.br/itepublico>

**Ofício de Notas**



|    |   |            |    |           |
|----|---|------------|----|-----------|
| 5º | DUTO CLIMATIZAÇÃO EM MPU 20MM   | RJUNIM2186 | M2 | 116,07    |
| 5º | TOMADA DE AR EXTERNO, SÉRIE VDF, DIMENSÃO: 1197X797                                     | RJUNIM2186 | PÇ | 7,00      |
| 5º | QUADRO ELÉTRICO VENTILADOR/EXAUSTOR   | RJUNIM2186 | CJ | 2,00      |
| 5º | INTERLIGAÇÕES ELÉTRICAS DE FORÇA P/ VENTILADORES, EXAUSTORES                            | RJUNIM2186 | CJ | 2,00      |
| 5º | DUTO CLIMATIZAÇÃO EM MPU 20MM   | RJUNIM2186 | M2 | 246,09    |
| 5º | CHILLER - UNIDADE RESFRIADORA DE LÍQUIDOS - CHILLER - TAG UR-01/02/03R - 7º PAVIMENTO   | RJUNIM2186 | CJ | 3,00      |
| 5º | BOMBA VERTICAL, IN-LINE, TOP-PULL-OUT, MODELO TP 65-310/4 - 7º PAVIMENTO                | RJUNIM2186 | PÇ | 4,00      |
| 5º | BOMBA VERTICAL, IN-LINE, TOP-PULL-OUT, MODELO TP 125-480/4, - 7º PAVIMENTO              | RJUNIM2186 | PÇ | 2,00      |
| 5º | DUTO CLIMATIZAÇÃO EM MPU 20MM - 7º PAVIMENTO  | RJUNIM2186 | M2 | 105,21    |
| 5º | DUTO EM CHAPA GALVANIZADA SEM ISOLAMENTO - 7º PAVIMENTO                                 | RJUNIM2186 | KG | 560,00    |
| 5º | TUBO AÇO PRETO Ø 6" COM ISOLAMENTO E RECHAPEAMENTO - 7º PAVIMENTO                       | RJUNIM2186 | M  | 70,00     |
| 5º | TUBO AÇO PRETO Ø 5" COM ISOLAMENTO E RECHAPEAMENTO - 7º PAVIMENTO                       | RJUNIM2186 | M  | 43,00     |
| 5º | VÁLVULA BORBOLETA Ø4" - 7º PAVIMENTO  | RJUNIM2186 | PÇ | 2,00      |
| 5º | VÁLVULA BORBOLETA Ø2.1/2" - 7º PAVIMENTO  | RJUNIM2186 | PÇ | 2,00      |
| 5º | CHILLER Ø5" - 7º PAVIMENTO  | RJUNIM2186 | PÇ | 3,00      |
| 5º | CAVALETE (FECHAMENTO) P/ BOMBA DE AGUA GELADA Ø6" - 7º PAVIMENTO                        | RJUNIM2186 | PÇ | 2,00      |
| 5º | CAVALETE (FECHAMENTO) P/ BOMBA DE AGUA GELADA Ø5" - 7º PAVIMENTO                        | RJUNIM2186 | PÇ | 4,00      |
| 5º | TANQUE DE REPOSIÇÃO NÃO PRESSURIZADO - 7º PAVIMENTO                                     | RJUNIM2186 | PÇ | 1,00      |
| 5º | PURGADOR DE AR SARCO AUTOMÁTICO - 7º PAVIMENTO  | RJUNIM2186 | CJ | 4,00      |
| 5º | AMORTECEDOR DE VIBRAÇÃO TIPO BORRACHA - CHILLER - 7º PAVIMENTO                          | RJUNIM2186 | PÇ | 24,00     |
| 5º | BORRACHA NEOPREME E= 30 MM - 7º PAVIMENTO   | RJUNIM2186 | M  | 6,00      |
| 5º | PAINEL ELÉTRICO CENTRAL DE ÁGUA GELADA - 7º PAVIMENTO                                   | RJUNIM2186 | CJ | 1,00      |
| 5º | INTERLIGAÇÕES ELÉTRICAS DE FORÇA P/ RESFRIADORES DE LIQUIDO - 7º PAVIMENTO              | RJUNIM2186 | CJ | 3,00      |
| 5º | INTERLIGAÇÕES ELÉTRICAS DE FORÇA P/ BOMBAS CENTRIFUGAS - 7º PAVIMENTO                   | RJUNIM2186 | CJ | 6,00      |
| 5º | INTERLIGAÇÕES ELÉTRICAS DE CONTROLE E COMANDO P/ RESFRIADORES DE LIQUIDO - 7º PAVIMENTO | RJUNIM2186 | CJ | 3,00      |
| 5º | INTERLIGAÇÕES ELÉTRICAS DE CONTROLE E COMANDO P/ BOMBAS CENTRIFUGAS - 7º PAVIMENTO      | RJUNIM2186 | CJ | 6,00      |
| 5º | INTERLIGAÇÃO MONITOR DE PRESSÃO - VECTUS - 7º PAVIMENTO                                 | RJUNIM2186 | PÇ | 8,00      |
| 5º | CAG - 7º PAVIMENTO  | RJUNIM2186 | CJ | 1,00      |
| 5º | INSTRUMENTAÇÃO - 7º PAVIMENTO   | RJUNIM2186 | VB | 34.489,01 |





|    |  |            |     |           |
|----|--|------------|-----|-----------|
| 5º | DISPLAYS ELETRÔNICOS QUE MEÇAM TEMPERATURA, UMIDADE E DIFERENCIAL DE PRESSÃO ENTRE AS SALAS. VECTUS - 7º PAVIMENTO         | RJUNIM2186 | PÇ  | 8,00      |
| 5º | DUTO EM CHAPA GALVANIZADA SEM ISOLAMENTO - 7º PAVIMENTO  | RJUNIM2186 | KG  | 3.782,00  |
| 5º | EX-CO-01 - GTD-250 - 2058 M³/H - 7º PAVIMENTO  | RJUNIM2186 | PÇ  | 1,00      |
| 5º | EX-CO-02 - GTD-710 - 15550 M³/H - 7º PAVIMENTO   | RJUNIM2186 | PÇ  | 1,00      |
| 5º | EX-CO-05 - GTD-710 - 14940 M³/H - 7º PAVIMENTO   | RJUNIM2186 | PÇ  | 1,00      |
| 5º | DUTO EM CHAPA GALVANIZADA SEM ISOLAMENTO - 7º PAVIMENTO  | RJUNIM2186 | KG  | 2.399,44  |
| 5º | QUADRO ELÉTRICO VENTILADOR/EXAUSTOR - 7º PAVIMENTO   | RJUNIM2186 | CJ  | 3,00      |
| 5º | INTERLIGAÇÕES ELÉTRICAS DE FORÇA P/ VENTILADORES, EXAUSTORES - 7º PAVIMENTO  | RJUNIM2186 | CJ  | 3,00      |
| 5º | CLIMATIZAÇÃO SUBESTAÇÃO  |            | VB  | 34.500,00 |
| 4º | INSTALAÇÕES GÁS NATURAL  |            |     |           |
| 5º | INSTALAÇÃO GÁS NATURAL - DISTRIBUIÇÃO NO TETO  | NOVA       | VB  | 1,00      |
| 2º | HELIPONTO  |            |     |           |
| 3º | ESTRUTURAS   |            |     |           |
| 4º | ESTRUTURA DE CONCRETO  |            |     |           |
| 5º | FORMA ESPECIAL   |            | M2  | 632,37    |
| 5º | ANDAIME (LOCAÇÃO + TRANSPORTE)   |            | VB  | 79.361,30 |
| 5º | FORMAS COMUNS  | RJUNIM0943 | M2  | 724,85    |
| 5º | CONCRETO USINADO BOMBEADO FCK=25MPA  |            | M3  | 293,57    |
| 5º | ARMAÇÃO COM MÃO DE OBRA DIRETA SUBCONTRATADA   | RJUNIM2206 | KG  | 31.778,47 |
| 4º | ESTRUTURA METÁLICA   |            |     |           |
| 5º | GRADE DE SEGURANÇA   | RJUNIM2199 | VB  | 1,00      |
| 3º | PINTURA  |            |     |           |
| 4º | PINTURA DE PISO  |            |     |           |
| 5º | PINTURA DO HELIPONTO   | RJUNIM1063 | M2  | 374,39    |
| 3º | INSTALAÇÕES  |            |     |           |
| 4º | INSTALAÇÕES DE COMBATE INCÊNDIO  |            |     |           |
| 5º | REDE DE HIDRANTE_ADT   | RJUNIM2182 | VB  | 1,00      |
| 4º | INSTALAÇÕES ELÉTRICAS  |            |     |           |
| 5º | LUMINÁRIA ELEVADA EM ALUMÍNIO COMPLETA COM LENTE EM POLICARBONATO, RABICHO MACHO-FÊMEA E LÂMPADA LED 10W BIVOLT (MATERIAL) |            | UND | 24,00     |
| 5º | LUMINÁRIA DE EMBUTIR EM ALUMÍNIO COMPLETA COM LENTE EM POLICARBONATO E LÂMPADA LED 10W BIVOLT (MATERIAL)                   |            | UND | 24,00     |



Adilson Wagner Firmino **CARTÓRIO DE JACAREPAGUÁ** RJ - CEP 22740-570 - Tel.: (21) 2445-8785  
Estrada dos Bandeirantes, 209 - Lojas C e D - Janguara

**2º Ofício**  
TABELÃO DE NOTAS

**AUTENTICAÇÃO**

Certifico e dou fe que a presente cópia é reprodução fiel que foi apresentada em 30 de setembro de 2020 Cont. por

Rio de Janeiro, 30 de setembro de 2020

**HENRIQUE PAULO RAMOS DE FIGUEIREDO - ESCRIVENTE** - 0459212  
TJ-Fundos R\$ 2,46 Total R\$ 8,46

Emolumentos R\$ 6,00

**EDOA49589-AJI** Consulte em <https://www3.tirj.jus.br/sitepublico>

088906  
AE770118



|    |  |            |     |              |
|----|--|------------|-----|--------------|
| 5º | LUMINÁRIA DE ACABAMENTO (FLOOD LIGHT) COM REFLETOR DE LED BLINDADO, RABICHO MACHO-FÊMEA COM CORPO EM AÇO GALVANIZADO COM PINTURA ELETROSTÁTICA. (MATERIAL) |            | UND | 4,00         |
| 5º | INDICADOR DE VENTO (BIRUTA) (MATERIAL)   |            | UND | 1,00         |
| 5º | PLACA DE SUPORTE EM ALUMÍNIO (MATERIAL)  |            | UND | 19,00        |
| 5º | BASE EM ALUMÍNIO (MATERIAL)  |            | UND | 5,00         |
| 5º | FAROL ROTATIVO (MATERIAL)  |            | UND | 1,00         |
| 5º | QUADRO DE COMANDO (MATERIAL)   |            | UND | 1,00         |
| 5º | INSUMOS (MATERIAL)   |            | VB  | 1,00         |
| 5º | MÃO DE OBRA PARA INSTALAÇÃO  |            | VB  | 1,00         |
| 4º | INSTALAÇÕES DE HVAC  |            |     |              |
| 2º | FACHADAS   |            |     |              |
| 3º | MARQUISE   |            |     |              |
| 4º | ESTRUTURA ESPECIAL   |            |     |              |
| 5º | MARQUISE PORT COCHERE (INCL. ESTRUTURA METÁLICA) REVESTIDA   | RJUNIM2200 | M2  | 57,67        |
| 3º | ESQUADRIAS   |            |     |              |
| 4º | ESQUADRIAS DE ALUMÍNIO   |            |     |              |
| 5º | SISTEMA DE PELE DE VIDRO   | RJUNIM2165 | VB  | 1.902.439,08 |
| 5º | VENEZIANA FIXA   | RJUNIM1157 | UN  | 63,98        |
| 4º | ESQUADRIAS DE VIDRO  |            |     |              |
| 5º | VIDRO LAMINADO 8MM   | RJUNIM2164 | M2  | 2.679,41     |
| 3º | REVESTIMENTO DE PAREDES  |            |     |              |
| 4º | CHAPISCO, EMBOÇO E REBOCO  |            |     |              |
| 5º | EMBOÇO ARGAMASSA INDUSTRIALIZADA   | RJUNIM0752 | M2  | 8.342,03     |
| 5º | CHAPISCO   | RJUNIM0145 | M2  | 1.566,59     |
| 4º | REVESTIMENTO CERÂMICO  |            |     |              |
| 5º | CERÂMICA 5 x 15 cm REF. STONE WHITE ASSIM LINHA NATURAL MARCA PORTOBELLO   | RJUNIM2163 | M2  | 311,01       |
| 4º | REVESTIMENTO ESPECIAL  |            |     |              |
| 5º | ACM  | RJUNIM2161 | M2  | 598,93       |
| 5º | PAREDE MAMUTE  |            | M2  | 109.250,00   |
| 3º | PINTURA  |            |     |              |
| 4º | PINTURA DE PAREDES   |            |     |              |
| 5º | PINTURA MARCA IBRATIN PERMACRYL NA COR Z080  | RJUNIM2160 | M2  | 3.423,31     |
| 5º | PINTURA ACRÍLICA FOSCA SUVINIL REF. BRANCO NEVE  | NOVA       | M2  | 463,62       |

Adilson Wagner Firmino **CARTÓRIO DE JACAREPAGUÁ** 088906  
TABELÃO Estrada dos Bandeirantes, 209 - Lojas C e D - Taquara - RJ - CEP 22710-570 - Tel.: (21) 2445-8785 AE770117

**Ofício de Notas**

**AUTENTICAÇÃO**

Certifico e dou fe que a presente cópia e reprodução fiel que foi apresentada

Rio de Janeiro, 30 de setembro de 2020. Copi. por

**HENRIQUE PAULO RAMOS DE FIGUEIREDO - ESCRIVENTE - 0459212**  
Emolumentos: R\$ 8,00 TJ-Fundos R\$ 2,46 Total: R\$ 8,46

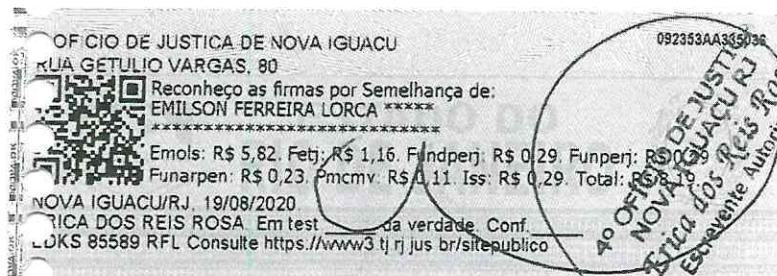
**ED0A49898-ASU** Consulte em <https://www3.tjri.jus.br/repUBLICO>





Rio de Janeiro/RJ, 14 de agosto de 2020.

|                                       |
|---------------------------------------|
| Assinatura:                           |
| Nome Completo: Emilson Ferreira Lorca |
| CPF: 377.256.707-00                   |
| Cargo: Diretor Presidente             |



**Adilson Wagner Firmiano** **CARTÓRIO DE JACAREPAGUÁ**  
TABELAÇÃO Estrada dos Bandeirantes, 200 - Leões e O - Taquara - RJ - CEP 22710-570 - Tel.: (21) 2445-8785

**AUTENTICAÇÃO**  
Certifico e dou fe que a presente cópia é reprodução fiel que foi apresentada em 30 de setembro de 2020.

**HENRIQUE PAULO RAMOS DE FIGUEIREDO - ESCRIVENTE** - 04592 12  
Enrolamento R\$ 8,00 TJ-Fundos R\$ 2,45 Arrecadação total R\$ 10,45

**ED0A49897-ACC** Consulte em: <https://www3.trt1.jus.br/itepublico>

088906  
AE770116







**2º Ofício de Notas**  
Adilson Wagner Firmino **CARTÓRIO DE JACAREPAGUA**  
TABELÃO - 209 - Lojas C e D - Taquara - RJ - CEP 22710-570 - Tel.: (21) 2445-8785

**AUTENTICAÇÃO**  
Certifico e dou fé que a presente cópia e reprodução fiel que foi apresentado  
Rio de Janeiro, 30 de setembro de 2020. Conf. por

**HENRIQUE PAULO RAMOS DE FIGUEIREDO - ESCRIVENTE - 04692 12**  
Emolumentos R\$ 6,00 TJ+Fundos R\$ 2,46 Total R\$ 8,46

**EDQA50300-AUE** Consulte em <https://www3.tjri.lus.br/ajtpublico>

088906  
AE770507





2º  
**Ofício**  
DE NOTAS

Alisson Wagner Firmino  
TABELIAO  
Estrada dos Bodeirantes, 209 - Lojas C e D - Taquara - RJ - CEP 22710-570 - Tel.: (21) 2445-8785

**CARTÓRIO DE JACAREPAGUA**

088906  
AE770506

**AUTENTICAÇÃO**  
Certifico a dou fe que a presente cópia é reprodução fiel que foi  
apresentado  
Rio de Janeiro, 30 de setembro de 2020. Conf. por

HENRIQUE PAULO RAMOS DE FIGUEIREDO - ESCRIVENTE - 04592 12  
Emolumentos R\$ 6,00 TJ+Fundos R\$ 2,46 Total R\$ 8,46

EDOA50299-AXL Consulte em <https://www3.tirj.ius.br/sitspublico>

LEGISLAÇÃO  
CONSTITUIÇÃO  
DEPARTAMENTO  
DE REGISTRO  
DE IMÓVEIS  
DO RJ





UNIMED NOVA IGUAÇU PARTICIPAÇÕES S.A. – UNIPASA  
CNPJ/MF Nº 15.228.057/0001-10  
NIRE Nº 33.3.0030178-0

ATA DE REUNIÃO DO CONSELHO DE ADMINISTRAÇÃO

REALIZADA EM 25 DE MARÇO DE 2019

1. DATA, HORA E LOCAL:

Aos 25 de março de 2019, às 18hrs, na sede social da Sociedade, na Rua Coronel Bernardino de Melo, n.º 1.879, Centro, Nova Iguaçu, RJ. CEP: 26255-140.

2. PRESENÇA:

Convocação dispensada, haja vista a presença de todos os membros do Conselho de Administração.

3. MESA:

Presidente: Javert do Carmo Azevedo Filho; e Secretário: Gilmar de Oliveira Pacheco.

4. ORDEM DO DIA E DELIBERAÇÕES APROVADAS POR UNANIMIDADE:

- i. Ratificar a recomendação da aprovação das contas e do Relatório da Administração, balanço patrimonial e demais demonstrações contábeis, acompanhados do Relatório da Auditoria, correspondente ao exercício social encerrado em 31 de dezembro de 2018, publicado no Diário Oficial do Estado do Rio de Janeiro e no Monitor Mercantil, ambos na edição do dia 19 de março de 2019.
- ii. Ratificar a recomendação de destinação do resultado do exercício social de 2018, no valor de R\$ 114.462,00 (cento e quatorze mil, quatrocentos e sessenta e dois reais), para que seja integralmente absorvido pela conta de prejuízos acumulados nos exercícios anteriores, na forma do artigo 189 da Lei 6.404/76.
- iii. Destituir, na presente data, o Sr. **JOÃO RICARDO DA SILVA PILOTTO**, brasileiro, casado, médico, portador da carteira de identidade CRM/RJ nº 52.34921-0, inscrito no CPF/MF sob o nº 556.886.837-91, residente e

Junta Comercial do Estado do Rio de Janeiro

Empresa: UNIMED NOVA IGUAÇU PARTICIPAÇÕES S A UNIPASA

NIRE: 333.0030178-0 Protocolo: 00-2019/195828-0 Data do protocolo: 02/04/2019

CERTIFICO O ARQUIVAMENTO em 03/04/2019 SOB O NÚMERO 00003568088 e demais constantes do termo de autenticação.

Autenticação: B458188FDC81B087E42182E58FB9618C15227D9EB44FE6559F29486BEAF000D7

Para validar o documento acesse <http://www.jucerja.rj.gov.br/servicos/chanceladigital>, informe o nº de protocolo. Pag. 3/7





UNIMED NOVA IGUAÇU PARTICIPAÇÕES S.A. – UNIPASA  
CNPJ/MF Nº 15.228.057/0001-10  
NIRE Nº 33.3.0030178-0

domiciliado na Rua Vitorino Cardoso de Mattos, nº 160, Apto. 802, Centro, Nova Iguaçu, Estado do Rio de Janeiro, do cargo de Diretor sem designação específica da Companhia, para o qual foi reeleito na Reunião do Conselho de Administração realizada em 26 de abril de 2018;

- iv. Eleger o Sr. **JOÉ GONÇALVES SESTELLO**, brasileiro, médico, casado, portador da carteira de identidade n.º 52.62421-7 CRM/RJ e CPF n.º 008.427.497-21, residente na Rua Dr. Getúlio Vargas, 87, sala 801, Centro, Nova Iguaçu, Estado do Rio de Janeiro, CEP: 26255-060, para o cargo de Diretor sem designação específica da Companhia, com mandato até 26 de abril de 2021, conforme termo de posse anexo.
- v. O membro eleito para compor a Diretoria declara, sob as penas da lei, que não está incurso em nenhum dos crimes previstos em lei ou condenação criminal, ou sob efeitos de tal condenação a uma pena que impeça, mesmo que momentaneamente, ter acesso a cargos públicos, ou ainda que não há qualquer condenação por crime falimentar, de prevaricação, peita ou suborno, concussão, peculato, ou contra a economia popular, contra o sistema financeiro nacional, contra as normas de defesa da concorrência, contra relações de consumo, a fé pública ou a propriedade.
- vi. Em razão da eleição do novo Diretor para compor a Diretoria, passa o referido órgão, com mandato consolidado até 26 de abril de 2021, a ser composto da seguinte forma: como **Diretor Presidente** o Sr. **EMILSON FERREIRA LORCA**, brasileiro, divorciado, médico, portador da carteira de identidade CRM/RJ nº 52.23555-7, inscrito no CPF/MF sob o nº 377.256.707-00, residente e domiciliado na Av. Abílio Augusto Távora, nº550, Bloco 02, Apto. 1301, Centro, Nova Iguaçu, Estado do Rio de Janeiro; e como **Diretor** o Sr. **JOÉ GONÇALVES SESTELLO**, brasileiro, médico, casado, nascido em 03.02.1972, portador da carteira de identidade n.º 52.62421-7 CRM/RJ e CPF n.º 008.427.497-21, residente na Rua Dr. Getúlio Vargas, 87, sala 801, Centro, Nova Iguaçu, Estado do Rio de Janeiro, CEP: 26255-060.

Junta Comercial do Estado do Rio de Janeiro

Empresa: UNIMED NOVA IGUAÇU PARTICIPAÇÕES S A UNIPASA

NIRE: 333.0030178-0 Protocolo: 00-2019/195828-0 Data do protocolo: 02/04/2019

CERTIFICO O ARQUIVAMENTO em 03/04/2019 SOB O NÚMERO 00003568088 e demais constantes do termo de autenticação.

Autenticação: B458188FDC81B087E42182E58FB9518C15227D9EB44FE6559F29486BEAF000D7

Para validar o documento acesse <http://www.jucerja.rj.gov.br/servicos/chanceladigital>, informe o nº de protocolo.

Pag. 4/7



JUCECERJA  
Assinatura digitalizada



088906  
AE770504

**2º**  
**Ofício**  
DE NOTAS

Adilson Wagner Firmino  
TABELÃO  
Estrada dos Bandeirantes, 209 - Lojas C e D - Taquara RJ - CEP 22710-570 - Tel.: (21) 2445-6785

**CARTÓRIO DE JACAREPAGUA**

**AUTENTICAÇÃO**

Certifico e dou fe que a presente cópia é reprodução fiel que foi apresentada

Rio de Janeiro, 30 de setembro de 2020. Cont. por \_\_\_\_\_

HENRIQUE PAULO RAMOS DE FIGUEIREDO - ESCRIVENTE - 04592 12  
TJ-Fundus R\$ 248 Total R\$ 8.46


ED0A50297-AER Consulte em <https://ww3.tiririus.br/sitepublico>

5. ENCERRAMENTO, LAVRATURA, APROVAÇÃO E ASSINATURA DA ATA:

Nada mais havendo a ser tratado, foi a presente ata lavrada, lida, conferida e por todos assinada.

Nova Iguaçu, 25 de março de 2019.

Mesa:


  
Javert do Carmo Azevedo Filho

Presidente


  
Gilmar de Oliveira Pacheco

Secretário

Membros do Conselho de Administração:

  
Javert do Carmo Azevedo Filho

  
Gilmar de Oliveira Pacheco

  
Erick César Mérces

Erick César Mérces

Diretor eleito:

  
João Gonçalves Sestello



Adilson Wagner Firmino **CARTÓRIO DE JACAREPAGUÁ**  
TABELÃO  
Estado dos Bandeirantes, 209 - Lojas C e D - Taquara - RJ - CEP 22740-570 - Tel.: (21) 2445-8785

**088906**  
**AE770503**

**AUTENTICAÇÃO**  
Certifico e dou fe que a presente cópia é reprodução fiel que foi  
apresentado  
Rio de Janeiro, 30 de setembro de 2020. Conf. por

**HENRIQUE PAULO RAMOS DE FIGUEIREDO - ESCRIVENTE** - 0459212  
TJ-Fundos R\$ 2,48 Total R\$ 8,46

**EDOA50298-AQW** Consulte em <https://www3.tirf.us.br/sitepublico>

**Ofício**  
DE NOTAS

NE  
EN  
ON  
UN  
SO




UNIMED NOVA IGUAÇU PARTICIPAÇÕES S.A. – UNIPASA  
CNPJ/MF Nº 15.228.057/0001-10  
NIRE Nº 33.3.0030178-0

TERMO DE POSSE

Eu, **JOÉ GONÇALVES SESTELLO**, brasileiro, médico, casado, nascido em 03.02.1972, portador da carteira de identidade n.º 52.62421-7 CRM/RJ e CPF n.º 008.427.497-21, residente na Rua Dr. Getúlio Vargas, 87, sala 801, Centro, Nova Iguaçu, Estado do Rio de Janeiro, CEP: 26255-060, sou, pelo presente Termo, investido no cargo de **Diretor da UNIMED NOVA IGUAÇU PARTICIPAÇÕES S.A. – UNIPASA**, inscrita no CNPJ sob nº 15.228.057/0001-10 e NIRE sob nº 33.3.0030178-0, localizada na Rua Coronel Bernardino de Melo, nº 1.879, Centro, Nova Iguaçu, RJ, CEP 26255-140 ("Companhia"), para o período remanescente do mandato que se encerra em 26 de abril de 2021, conforme deliberação constante na Ata de Reunião do Conselho de Administração da Companhia lavrada nesta data, comprometendo-me a zelar pelos interesses sociais, a cumprir as determinações legais e estatutárias inerentes ao cargo, bem como declarando expressamente, para todos os fins e sob as penas da lei, que não estou impedido, por lei especial, de exercer a administração de sociedade e nem fui condenado, ou encontro-me sob efeito de condenação: (i) a pena que vede, ainda que temporariamente, o acesso a cargos públicos; (ii) por crime falimentar, de prevaricação, peita ou suborno, concussão, peculato; ou (iii) por crime contra a economia popular, o sistema financeiro nacional, as normas de defesa da concorrência, as relações de consumo, a fé pública ou a propriedade. Declaro, ainda, que atendo ao requisito de reputação ilibada estabelecido pelo § 3º do art. 147, da Lei nº 6.404/76; (iv) não ocupo cargo em sociedade que possa ser considerada concorrente da Sociedade, e não tenho, nem represento, interesse conflitante com o da Sociedade, na forma dos incisos I e II do § 3º do art. 147, da Lei nº 6.404/76.

Nova Iguaçu/RJ, 25 de março de 2019.

  
\_\_\_\_\_  
**JOÉ GONÇALVES SESTELLO**


Junta Comercial do Estado do Rio de Janeiro

Empresa: UNIMED NOVA IGUAÇU PARTICIPAÇÕES S A UNIPASA

NIRE: 333.0030178-0 Protocolo: 00-2019/195838-0 Data do protocolo: 02/04/2019

CERTIFICO O ARQUIVAMENTO em 03/04/2019 SOB O NÚMERO 00003568088 e demais constantes do termo de autenticação.

Autenticação: B458188FDC81B087E421182E58FB9518C15C27D9EB44FE6559F29486BEAF000D7

Para validar o documento acesse <http://www.jucerja.rj.gov.br/servicos/chanceladigital>, informe o nº de protocolo.

Pag. 6/7



JUCERJA  
estimulo digitalização

**2º Ofício de Notas**  
Adilson Wagner Firmino  
TABELA  
Estrada dos Bandeirantes, 208 - Loja C e D - Tijuara RJ - CEP 22716-570 - Tel.: (21) 2445-9785

**CARTÓRIO DE JACAREPAGUA**

**088906**  
**AE77CE02**

**AUTENTICAÇÃO**  
Certifico dou fé que a presente cópia é reprodução fiel que foi apresentada em 30 de setembro de 2023. Concluído.

Rio de Janeiro, 30 de setembro de 2023.

**HENRIQUE PAULO RAMOS DE FIGUEIREDO** - Escrevente - 0469212  
Escrivente - R\$ 2,46

**EDQA50295-ASU** Consulte em <https://www.tnri.us.br/itenpublico> Total: R\$ 8,46

QR Code



REPÚBLICA FEDERATIVA DO BRASIL  
CADASTRO NACIONAL DA PESSOA JURÍDICA - CNPJ

DOCUMENTO BÁSICO DE ENTRADA DO CNPJ

A análise e o deferimento deste documento serão efetuados pelo seguinte órgão:

• Junta Comercial do Estado do Rio de Janeiro

PROTOCOLO REDESIM  
RJN1994084931

01. IDENTIFICAÇÃO

NOME EMPRESARIAL (firma ou denominação)

UNIMED NOVA IGUACU PARTICIPACOES S.A. - UNIPASA

Nº DE INSCRIÇÃO NO CNPJ  
15.228.057/0001-10

02. MOTIVO DO PREENCHIMENTO

RELAÇÃO DOS EVENTOS SOLICITADOS / DATA DO EVENTO

Quadro de Sócios e Administradores - QSA

Número de Controle: RJ32026729 - 15228057000110

03. DOCUMENTOS APRESENTADOS

☐ FCPJ

☒ QSA

04. IDENTIFICAÇÃO DO PREPOSTO

NOME DO PREPOSTO

CPF DO PREPOSTO

05. IDENTIFICAÇÃO DO REPRESENTANTE DA PESSOA JURÍDICA

☒ Responsável

☐ Preposto

NOME

EMILSON FERREIRA LORCA

CPF

377.256.707-00

LOCAL E DATA

Rio de Janeiro, 02/04/19.

ASSINATURA (com firma reconhecida)

06. RECONHECIMENTO DE FIRMA

IDENTIFICAÇÃO DO CARTÓRIO

07. RECIBO DE ENTREGA

CARIMBO COM DATA E ASSINATURA DO FUNCIONÁRIO DA  
UNIDADE CADASTRADORA





**Ofício de Notas**  
Adilson Wagner Firmino **CARTÓRIO DE JACAREPAGUÁ**  
TABELÃO Estrada dos Bandeirantes, 209 - Lojas C e D - Taquara - RJ - CEP 22710-570 - Tel.: (21) 2445-8785

**AUTENTICAÇÃO**  
Certifico e dou fé que a presente cópia é reprodução fiel que foi apresentada.  
Rio de Janeiro, 30 de setembro de 2020. Cont. por

**HENRIQUE PAULO RAMOS DE FIGUEIREDO - ESCRIVENTE** - 04592124  
Enrolamentos R\$ 8,00 TJ+Fundos R\$ 12,46 Valor Total R\$ 20,46

**EDOA50294-AKR Consulte em <https://www3.tjri.ius.br/sitepublico>**

088906  
AE770501





Anotação de Responsabilidade Técnica - ART  
Lei nº 6.496, de 7 de dezembro de 1977

CREA-RJ

1ª Via - CONTRA

ART de Obra ou  
2020180104

Tipo ART: NORMAL

Fato Gerador: NAO INFORMADO

Conselho Regional de Engenharia e Agronomia do Rio de Janeiro

**1. Responsável Técnico**  
**VASCO RODRIGUES NETO**

Título profissional:  
ENGENHEIRO CIVIL

RNP: 2008949559

Registro: 1990103997

Empresa contratada:  
FATOR TOWERS CONSTRUÇÕES E INCORPORAÇÕES S/A

Registro: 2008203939

**2. Dados do contrato**

Contratante: UNIMED NOVA IGUAÇU PARTICIPAÇÕES S.A. - UNIPASA

CPF/CNPJ: 15228057000110

RUA CORONEL BERNARDINO DE MELO

Nº: 1879

Complemento: -

Bairro: CENTRO

Cidade: NOVA IGUAÇU

UF: RJ

CEP: 26255140

**3. Dados da obra/serviço**

RUA CORONEL BERNARDINO DE MELO

Nº: 1879

Complemento: -

Bairro: CENTRO

Cidade: NOVA IGUAÇU

UF: RJ

CEP: 26255140

Data de Início: 18/05/2018

Previsão de término: 18/05/2020

Valor do contrato: R\$ 85.954.061,97

Número documento: -

**4. Atividade técnica**

14 COORDENAÇÃO TÉCNICA  
17 DIREÇÃO DE OBRA  
29 EXECUÇÃO DE OBRA  
13 CONSTRUÇÃO  
31 FUNDAÇÃO  
73 OUTROS  
84 HOSPITAL  
175 OUTROS  
293 RESERVATÓRIO

Quantidade  
18.923,69

Unidade  
m2

Pavimento  
9

Após a conclusão das atividades técnicas o profissional deverá proceder a baixa desta ART

**5. Observações**

SERVIÇOS DE ENGENHARIA PARA DESENVOLVIMENTO DE PROJETOS, CONSTRUÇÃO, PLANEJAMENTO E GESTÃO DE OBRA, POR EMPREITADA GLOBAL, PARA CONSTRUÇÃO DO HOSPITAL UNIMED NOVA IGUAÇU/RJ.

**6. Declarações**

Acessibilidade: Declaro o cumprimento das normas da ABNT referentes à Acessibilidade em atendimento ao parágrafo 1º do artigo nº 11 do Decreto nº 5.296/2004.

**7. Entidade de classe**

NAO INFORMADO

**8. Assinaturas**

Declaro serem verdadeiras as informações acima

do, 18 de Maio de 2018

VASCO RODRIGUES NETO - 85157891715

UNIMED NOVA IGUAÇU PARTICIPAÇÕES S.A. - UNIPASA - 15228057000110

**9. Informações**

■ A ART é válida somente quando quitada, mediante apresentação do comprovante do pagamento ou conferência no site do Crea-RJ: [www.crea-rj.org.br/servicos/autenticidade](http://www.crea-rj.org.br/servicos/autenticidade)  
■ A autenticidade deste documento pode ser verificada no site [www.crea-rj.org.br/servicos/autenticidade](http://www.crea-rj.org.br/servicos/autenticidade).

■ A guarda da via assinada da ART será de responsabilidade do profissional e do contratante com o objetivo de documentar o vínculo contratual.

Valor ART: R\$218,54

Registrada em 12/06/2018

Valor Pago R\$218,54

Nosso Número: 28078570000201350

[www.crea-rj.org.br](http://www.crea-rj.org.br)  
Tel: (21) 2179-2007

2º  
**Ofício**  
DE NOTAS

Adilson Wagner Firmino **CARTÓRIO DE JACAREPAGUÁ**  
TABELIÃO  
Estrada dos Bandeirantes, 209 - Lojas C e D - Taquara - RJ - CEP 22710-570 - Tel.: (21) 2445-8785

088906  
AE770500

**AUTENTICAÇÃO**  
Certifico e dou fé que a presente cópia é reprodução fiel que foi  
apresentado  
Rio de Janeiro, 30 de setembro de 2020. Conf. por

HENRIQUE PAULO RAMOS DE FIGUEIREDO - ESCRIVENTE - 04592 124  
Emolumentos R\$ 6,00 TJ+Fundos R\$ 2,46 Total R\$ 8,46

**EDOA50293-AKB** Consulte em <https://www3.tiririus.br/sitepublico>

NE  
NO  
ORI  
EN  
C  
NE  
NO  
ORI  
EN  
C  
NE  
NO  
ORI  
EN



## ATESTADO DE CAPACITAÇÃO TÉCNICA

Atestamos para os devidos fins que a **FATOR TOWERS Construções e Incorporações Ltda.**, CNPJ: 09.101.153/0002-80 com escritório à Av. João Cabral de Melo Neto, 400 / sl. 1502 – Barra da Tijuca – Rio de Janeiro – RJ – CEP: 22.775-057, tendo como responsáveis técnicos, o Engenheiro Civil Vasco Rodrigues Neto, CREA-RJ nº 90-1-03997-8, o Engenheiro Mecânico Jorge Luiz Lima Vello, CREA-RJ nº 20-1-512819-4, o Engenheiro Eletricista Marcos Ferreira Lopes, CREA-RJ nº 147,640/D, que executou para a **BOSQUE MEDICAL CENTER LTDA.**, CNPJ: 04.684.365/0001-33 a obra de Empreendimento Américas Medical City, localizado à Av. Jorge Cury, 500 – Barra da Tijuca – RJ – CEP: 22.775-001, conforme discriminação abaixo, tendo concluído os Blocos: “A” (Centro Médico), “B” (Hospital Samaritano), “C” (Hospital Vitória), “D” (Prédio de Apoio) e “E” (Centro de Treinamento e Auditório) do referido empreendimento, atendendo aos prazos acordados, com Qualidade e Segurança, entregando as instalações, em perfeito estado.

## CARACTERÍSTICAS DA OBRA

Objeto – Construção do empreendimento “Américas Medical City”, formados pelos Blocos: A (Centro Médico), B (Hospital Samaritano), C (Hospital Vitória), D (Prédio de Apoio) e E (Centro de Treinamento e Auditório).

Prazo de Execução: 26/05/2011 até 20/04/2017

Área do Terreno: 57.750,00m<sup>2</sup>

Área Construída: 70.614,11m<sup>2</sup>

Valor: R\$ 387.682.879,40

Localização: Av. Jorge Cury, 500 – Barra da Tijuca – Rio de Janeiro – RJ – CEP: 22.775-001

2º  
Ofício  
de Notas

Adilson Wagner Firmino  
Estrada Das Bandeirantes, 209 - Lojas C e D - Taguara - RJ - CEP 22710-570 - Tel.: (21) 2445-8785

**CARTÓRIO DE JACAREPAGUÁ**

088906  
AE770499

**AUTENTICAÇÃO**

Certifico e dou fé que a presente cópia e reprodução fiel que foi apresentada  
Rio de Janeiro, 30 de setembro de 2020. Cont. por

HENRIQUE PAULO RAMOS DE FIGUEIREDO - ESCRIVENTE - 04592 12  
Emolumentos R\$ 6,00 TJ+Fundo R\$ 2,46 Total R\$ 8,46

EDOA50292-ATA Consulte em <https://www3.tirf.ius.br/republico>

EX ORIGINAL DE INÍM

## PRINCIPAIS SERVIÇOS EXECUTADOS

- 1- Fundação Profunda em ESTACA de Concreto, tipo Strauss, com blocos de coroamento e cintas. Volume total de concreto: 12.162,30m<sup>3</sup>
- 2- Estrutura convencional em Concreto Armado com laje maciça e nervurada. FCK de 25 a 35 MPa. Volume total de concreto: 22.670,83 m<sup>3</sup> e Peso de Armadura: 2.476,25 toneladas.
- 3- Estrutura Metálica 102.137,57 kg
- 4- Fornecimento de e instalações Hidrosanitárias;  
R.: Todo o complexo hospitalar contém sistemas de distribuição de água potável, sistema de água quente, sistema de esgoto primário, secundário e esgoto crítico, estação de tratamento de esgoto, sistema de águas de reuso, sistema de água pluviais e sistema de gás combustível.
  - Tubos em Geral: 40 Km;
  - Aquecedores: 08 unidades;
  - Trocadores de Calor: 06 unidades;
  - Tanques Acumuladores: 03 unidades
  - Gás Combustível GLP: 4+4 cilindros P190
- 5- Fornecimento e instalações de Flúidos Mecânicos: Ar Comprimido, Vácuo, Oxigênio e Nitroso (Gases Medicinais);  
R.: Todo o complexo hospitalar contém sistema de gases medicinais, tais como: Ar Comprimido, Vácuo, Oxigênio, Óxido Nitroso, Dióxido de Carbono e Nitrogênio Clínico.
  - Sistema de Vácuo: Central de Vácuo Clínico com vazão de 410m<sup>3</sup>/h;
  - Sistema de Nitrogênio Clínico: Central com 2+2 cilindros de 10 litros;
  - Sistema de Dióxido de Carbono: Central com 2+2 cilindros de 10 litros;
  - Sistema de Óxido Nitroso: Central com 3+3 cilindros de 10 litros;
  - Sistema de Oxigênio: Central com Tanque armazenamento de 3000 litros e com 7+7 cilindros de 10 litros;
  - Sistema de Ar Medicinal: Central com compressor, sistema de filtragem e com 7+7 cilindros de 10 litros.
- 6- Fornecimento e instalações Elétricas de Baixa Tensão;  
R.: Carga total de 9950 kVA
  - Infraestrutura (Eletrocalhas, leitos, eletrodutos em geral): 80 Km;
  - Cabos Elétricos: 305 Km;
  - Bus Way (Barramento Blindado): 850 m;
  - Quadros Elétricos: 206 unidades;
  - Luminárias: 6400 unidades;
  - Geradores: 3x1500 kVA + 1x200 kVA;
  - Nobreaks: 2x160 kVA + 2x100 kVA + 2x80 kVA;
  - Transformador Isolador DSI/DST: 44 unidades.
- 7- Fornecimento e instalações de Grupos Geradores (Capacidade dos Geradores);  
R.: 3 x 1500 kVA + 1 x 200 kVA





- 8- Fornecimento e Montagem de Subestação (Capacidade kVA);  
R.: 9950 kVA.
- 9- Fornecimento e Instalações de Sistema de Ar Condicionado Central. Com Sistemas e filtragem especial, Fluxo Laminar para salas cirúrgicas;  
R.: Para o Bloco B 04(quatro) Unidades Resfriadoras de água (Chiller) de 550 TR, cada, Bloco D 02(duas) Unidades Resfriadoras de água (Chiller) de 550 TR, cada com aproximadamente 272.115,00 Kg de dutos (todos os blocos).
- 10- Fornecimento e Instalações de Sistema de Correio Pneumático;  
R.: Os Blocos B e C são atendidos por sistema de Correio de Pneumático, totalizando 41 estações de envio e recepção, completamente automáticas. Projeto e Sistema da Sumetzberger.
- 11- Fornecimento e Instalações de Sistema de Chamada de Enfermagem;  
R.: Todo o complexo é composto por sistema de Chamada de Enfermagem.
- 12- Fornecimento e Instalações de Sistema de Prevenção e Combate à Incêndio;  
R.: Todo o complexo hospitalar é protegido por sistema de prevenção e combate a incêndio, sendo este composto por: sistema de detecção e alarme de incêndio, sinalização e iluminação de emergência, sistema de chuveiros automáticos (sprinklers), hidrantes e instalação de extintores.  
- Bicos de Sprinklers (Chuveiros Automáticos): 3000 Bicos;  
- Hidrantes: 53 Unidades;  
- 08 unidades de VGA (Válvula de Governo e Alarme) e 10 unidades de Controle Setorial.
- 13- Fornecimento e instalações de Sistema de Proteção de Descargas Atmosféricas (SPDA);  
R.: Todo o complexo hospitalar é protegido contra descargas atmosféricas, através de gaiola de Faraday, malhas de aterramento e para raios tipo Franklin.
- 14- Fornecimento e Instalações de Cabeamento Estruturado (Telecom);  
R.: Conforme projetos, executado cabeamento estruturado (mais de 60.000 m de cabo LSZH 4x24 AWG F/UTP CAT 6) para os sistemas especiais de dados e voz, chamada de enfermagem, sonorização, automação, CFTV, SDAI, CATV e Controle de acesso, representando um montante de mais de 3.000 pontos instalados.
- 15- Fornecimento de Nobreaks;  
R.: 2 x 160kVA + 2 x 100kVA + 2 x 80Kva.
- 16- Fornecimento e instalações de Dry Wall;  
R.: 69.751,08 m<sup>2</sup>
- 17- Fornecimento e Instalações de aplicação de Proteção Radiológica tipo "Manta de Chumbo";  
R.: Realização da proteção radiológica ambiental, blindando todas as áreas necessárias, conforme projetos, totalizando, aproximadamente, 89 m<sup>2</sup> de Placa de chumbo, com espessuras entre 2 e 3 mm, considerando ainda portas e visores, também com proteção em lençol de chumbo.
- 18- Fornecimento e instalações de Divisórias;

**CARTÓRIO DE JACAREPAGUA**

088906  
AE7704B6

Adilson Wagner Firmino  
TABELÃO  
Estrada dos Bandeirantes, 209 - Lojas C e D - Taquara - RJ - CEP 22710-570 - Tel.: (21) 2445-8785

**AUTENTICAÇÃO**

Certifico e dou fé que a presente cópia é reprodução fiel da qual foi apresentado \_\_\_\_\_

Rio de Janeiro, 30 de setembro de 2020. Cont. por \_\_\_\_\_

HENRIQUE PAULO RAMOS DE FIGUEIREDO - ESCRIVENTO - 0469212  
E m o l u m e n t o s R \$ 6 , 0 0 T J - F u n d o s R \$ 2 , 4 6 T o t a l R \$ 8 , 4 6

E D O A 5 0 2 7 9 - A D N C o n s u l t e e m <https://www3.trf1.jus.br/sitepublico>





CREA-RJ

## Conselho Regional de Engenharia e Agronomia do Estado do Rio de Janeiro

Rua Buenos Aires, 40 Centro-Rio de Janeiro RJ CEP: 20070-020 - Tel: (21) 2179-2000 - Fax: (21) 2179-2283 - TELECREA: (21) 2179-2007 - http://www.crea-rj.org.br

**ART**

## ANOTAÇÃO DE RESPONSABILIDADE TÉCNICA

**Nº IN01065864**

2ª Via - CONTRATADO

|   |  |                                       |  |  |                                       |
|---|--|---------------------------------------|--|--|---------------------------------------|
| Natureza:<br><b>OBRA E SERVIÇO</b>  |  | Fato Gerador:<br><b>NAO INFORMADO</b> |  | Tipo:<br><b>NORMAL</b>                 |                                       |
|   |  | Nº da ART principal: -                |  |  |                                       |
| CONTRATADO  | Nº do registro do profissional:<br><b>1990103997</b>   |                                       | Nome do profissional:<br><b>VASCO RODRIGUES NETO</b>                   |  |                                       |
|   | Há Prof. Co-Responsável?<br><b>Sim</b>   |                                       | Há Profissional de Empresa Vinculada?<br><b>Não</b>                    |  | Código Entidade de Classe<br><b>-</b> |
|   | Nº do registro da empresa:<br><b>2008203939</b>  |                                       | Nome da Empresa<br><b>FATOR TOWERS CONSTRUÇÕES E INCORPORAÇÕES S/A</b> |  |                                       |
|   |  |                                       |  |  |                                       |
| CONTRATANTE   | Nome do Contratante: (LEIGOPJ)<br><b>BOSQUE MEDICAL CENTER S/A</b>   |                                       |  |  | CIC/CNPJ<br><b>04684365000133</b>     |
|   | Endereço<br><b>AVENIDA DAS AMÉRICAS</b>  |                                       |  |  | Nº<br><b>4200</b>                     |
|   | Complemento<br><b>BL03</b>   |                                       |  |  |                                       |
|   | Bairro:<br><b>BARRA DA TIJUCA</b>  |                                       |  |  | Município:<br><b>RIO DE JANEIRO</b>   |
|   |  | UF:<br><b>RJ</b>                      |  | CEP:<br><b>22640907</b>                |                                       |
| CONTRATO  | Nº do Contrato:<br><b>-</b>  |                                       | Ramo:<br><b>1101</b>   | Ativ. Técnicas Res.:<br><b>29</b>      | Especif. da Ativ.:<br><b>13</b>       |
|   | Complemento da Ativ.:<br><b>70</b>   |                                       |  |  |                                       |
|   | Quantificação<br><b>27.838,15 - m2</b>   | Nº Pavto<br><b>12</b>                 | Data início<br><b>06/07/2012</b>                                       | Prazo do Contrato<br><b>60 mes(es)</b> | Nº H.J.J.T.<br><b>-</b>               |
|   | Valor cont./Honorários<br><b>R\$ 177.335.882,68</b>  |                                       | Salário<br><b>-</b>  |  |                                       |
|   | Descrição/Informações Complementares:<br><b>2 BLOCOS PELE DE VIDRO / ESTRUTURA METÁLICA / INSTAL DE DUTOS / EXECUÇÃO DE DRYWALL / MONTAGEM DE DI</b> |                                       |  |  |                                       |
|   | <b>VISÓRIAS / IMPERMEABILIZAÇÃO / ESQUADRIAS TÉCNICA / REVESTIMENTO CERÂMICO CHAPISCO, INTERNO E EXTER</b>   |                                       |  |  |                                       |
|   | <b>NO / FORROS EM TETOS / EXECUÇÃO DE CONTRAPISO EM ARGAMASSA DE CIMENTO E AREIA 1:3 2 CM / PISOS</b>  |                                       |  |  |                                       |
|   |  |                                       |  |  |                                       |
|   | Endereço<br><b>RUA DAS AMÉRICAS</b>  |                                       |  |  | Nº<br><b>4200</b>                     |
|   | Complemento<br><b>BL 3</b>   |                                       |  |  |                                       |
| Bairro:<br><b>BARRA DA TIJUCA</b>   |  |                                       |  | Município:<br><b>RIO DE JANEIRO</b>    |                                       |
|   |  |                                       |  | UF:<br><b>RJ</b>                       |                                       |
|   |  |                                       |  | CEP:<br><b>22640907</b>                |                                       |
| ( ) Declaro o cumprimento das normas da ABNT referentes a Acessibilidade em atendimento ao parágrafo 1º do artigo nº 11 do Decreto nº 5.296/2004. |  |                                       |  |  |                                       |
| ASS   | Data   | Profissional Contratado               |  | Contratante                            |                                       |
|   |  |                                       |  |  |                                       |

REMETER ESTA VIA AO CREA-RJ OS DADOS DECLARADOS NESTE FORMULÁRIO SÃO DE TOTAL RESPONSABILIDADE DO PROFISSIONAL, AUTOR DA ART. A autenticidade desta ART deverá ser confirmada no site do CREA-RJ no endereço [www.crea-rj.org.br](http://www.crea-rj.org.br)



CREA-RJ

## Conselho Regional de Engenharia e Agronomia do Estado do Rio de Janeiro

Rua Buenos Aires, 40 Centro-Rio de Janeiro RJ CEP: 20070-020 - Tel: (21) 2179-2000 - Fax: (21) 2179-2283 - TELECREA: (21) 2179-2007 - http://www.crea-rj.org.br

**SB**

## SOLICITAÇÃO DE BAIXA

**ART Nº IN01065864**

|        |   |                     |
|--------|---|---------------------|
| MOTIVO | <input type="radio"/> Término da Obra/Serviço | Data                |
|        | <input type="radio"/> Rescisão do Contratante | Nome do Requerente: |
|        | <input type="radio"/> Outro: _____            | Assinatura:         |
|        | Data:   |                     |

SEMPRE QUE CESSAR A RESPONSABILIDADE TÉCNICA PELA OBRA OU SERVIÇO PELOS MOTIVOS ACIMA, REMETER A SOLICITAÇÃO DE BAIXA PARA O CREA-RJ



UNE HOGUENIS GENUNE EN  
GIZON IYNDROZZA IYNDROZZA

**Ofício**  
DE NOTAS

Adilson Wagner Firmino **CARTÓRIO DE JACAREPAGUÁ** 088906  
TABELLÃO — Estrada dos Bandeirantes, 209 - Lojas C e D - Taquara - RJ - CEP 22710-570 - Tel.: (21) 2445-9785 6E736824

**AUTENTICAÇÃO**

Certifico e dou fé que a presente cópia é reprodução fiel que foi apresentada.

Rio de Janeiro, 5 de agosto de 2020. Cont. por

*Bruno Marinho*

BRUNO MARINHO - ESCRIVENTE - 6391161/001-0 MTPS-RJ  
Emolumentos R\$ 6,00 T. + Fundos R\$ 12,48 Total R\$ 18,48

EDMJ82741-ASQ Consulte em <https://ww3.tirijus.br/sitepublico>



### ATESTADO DE CAPACIDADE TÉCNICA

Atestamos para os devidos fins que a FATOR TOWERS Construções e Incorporações Ltda., inscrita sob o CNPJ: 09.101.153/0002-80, com escritório à Avenida João Cabral de Mello Neto, 400, sala 1.502, Barra da Tijuca. Rio de Janeiro/RJ. CEP: 22.775-057, tendo como responsável técnico, o Engenheiro Civil Vasco Rodrigues Neto, CREA-RJ nº 90-1-03997-8, que executou para a UNIMED GOVERNADOR VALADARES COOPERATIVA DE TRABALHO MÉDICO LTDA., a obra do Empreendimento Unimed Governador Valadares, localizado à Avenida Veneza, nº 1.300, Grã Duquesa, Governador Valadares/MG. CEP: 35057-730, compatíveis com a discriminação abaixo, tendo concluído o respectivo Hospital, atendendo aos prazos acordados, com Qualidade e Segurança, entregando as instalações, em perfeito estado.

Governador Valadares, 3 de setembro de 2020.

  
Contratante: UNIMED GOVERNADOR VALADARES COOPERATIVA DE TRABALHO MÉDICO LTDA.  
CNPJ: 42.892.281/0001-84

Representante: Dr. Paulo Roberto Fontes  
Cargo: Diretor-Presidente

Endereço: Rua Dom Pedro II, nº 435, Centro, Governador Valadares - MG - CEP: 35010.090.

  
Contratado: Fator Towers Construções e Incorporações Ltda  
CNPJ: 09.101.153/0002-80

Representante: Vasco Rodrigues Neto, Engenheiro Civil, Responsável Técnico da obra, CREA-RJ: 90-1-03997-8

Cargo: Presidente

Endereço: Av. João Cabral de Mello Neto, 400, sala 1502. Barra da Tijuca. Rio de Janeiro/RJ. CEP: 22.775-057.



**2º**  
**Ofício**  
DE NOTAS

**Adilson Wagner Firmino** **CARTÓRIO DE JACAREPAGUA**  
TABELÃO  
Estrada dos Bandeirantes, 209 - Lojas C e D - Taquara - RJ - CEP 22710-570 - Tel.: (21) 2445-8785

**088906**  
**AE770485**

**AUTENTICAÇÃO**

Certifico e dou fé que a presente cópia é reprodução fiel que foi apresentada.

Rio de Janeiro, 30 de setembro de 2010. Conf. por \_\_\_\_\_

**HENRIQUE PAULO RAMOS DE FIGUEIREDO - ESCRIVENTE - 04592 12**  
Emolumentos R\$ 6,00 T.J.-Fundos R\$ 2,48 Total R\$ 8,48

**ED0A50278-AOW Consulte em <https://www3.tirni.lus.br/sitepublico>**

## CARACTERÍSTICAS DA OBRA

**Objeto:** Finalização da Construção do empreendimento Hospital Unimed de Governador Valadares

**Localização:** Avenida Veneza, nº 1.300, Grã Duquesa, Governador Valadares/MG. CEP: 35.057-730

**Prazo de Execução:** 05/01/2015 até 30/03/2017

### Conceito

O projeto arquitetônico do Hospital tem uma referência verticalizada para atender os conceitos de inovação, versatilidade e logística. Está situado em um ponto estratégico da cidade. Trata-se de uma unidade hospitalar de média e alta complexidade, com Área total construída de 28.000 m², e foi dividido em nove pavimentos (Sobressolo, Térreo e mais 7 pavimentos) e mais um pavimento de áreas técnicas e Heliponto. Conta com 04 elevadores sociais e 02 elevadores emergência/serviço, todos leitos. Mais 02 monta cargas (01 Limpo e 01 Sujo) fazendo a comunicação direta do centro cirúrgico com o CME, Além de 01 monta carga fazendo a ligação da cozinha com as copas de apoio dos pavimentos com os leitos de internações.

### Descrição

Ao todo são nove pavimentos com total de 136 leitos que compreendem: internação clínica, cirúrgica, intensiva, pediátrica e maternidade. Além de salas de observação, sendo uma adulto com 11 macas, e outra pediátrica com dez macas, de aplicação e inalação, curativos, emergência e ortopedia, nove salas de cirurgia, moderna UTI, com 20 leitos adultos, serviços auxiliares de diagnóstico e tratamento com ultrassonografia, ressonância magnética, tomografia computadorizada e raios x. O Hospital possui 27 apartamentos individuais com frigobar, telefone, ar condicionado, TV a cabo e wifi. Já a enfermaria é composta por 50 quartos com acomodações coletivas contendo frigobar, telefone, ar condicionado, TV a cabo e wifi. Ambas acomodações com banheiros privativos. O Pronto Atendimento Adulto e Infantil do Hospital conta com uma área de 2.990m², é destinado aos atendimentos de urgência e emergência. O Hospital Unimed conta também com uma ampla rede de serviços, com laboratório de análises clínicas e um centro de imagem com uma estrutura completa de equipamentos. Na unidade são feitos exames de Raios X, Raios X telecomandado, ultrassonografia, eco cardiograma (ECG), tomografia computadorizada, ressonância magnética e hemodinâmica. O Centro Cirúrgico conta com 09 salas com fluxo laminar vertical (ultra-filtração do ar, diminuição das possibilidades de infecção), colunas motorizadas para gases e equipamentos, foco cirúrgico de teto com substituição automática de lâmpada, RPA com 133,92m² e com 12 leitos, moderna UTI com 20 leitos adultos, serviços auxiliares de diagnóstico e tratamento com ultrassonografia, ressonância magnética, tomografia computadorizada, hemodinâmica e raios x. CME com 198m², capacidade para 3 Autoclaves e 2 Termo desinfectoras, lavadoras ultra-sônicas e 01 autoclave peróxido de hidrogênio. Cozinha com mais de 385m². O Hospital Unimed possui ainda auditório com capacidade para 120 pessoas, restaurante e estacionamento com 250 vagas.

### Leitos

- Sobressolo - Área de Apoio
- Térreo - Urgência e emergência - o pronto atendimento, possui: (05 leitos de emergência (sendo três adultos e duas infantis), 09 consultórios (02 infantis e 07 adultos), 02 salas de medicação com poltronas (10 infantis e 10 adultos), 02 salas de observação (uma infantil com 10 macas e uma adulto com 11 macas); 03 salas de triagem (uma infantil e duas adultos); 02 salas de procedimentos cirúrgicos ambulatoriais, 01 sala de curativo/gesso.
- 1º Pavto - Hemodinâmica (Pré/Pós 05 Leitos)
- 2º Pavto - Centro Cirúrgico (09 Salas CC + RPA 12 Leitos)
- 3º Pavto - CME + Casa de Máquinas do CC
- 4º Pavto - UTI (20 Leitos)
- 5º Pavto - Maternidade (12 Quartos, sendo 06 apartamentos e 06 enfermarias de dois leitos, num total de 18 leitos + UTI Neonatal 09 Boxes + UTI Pediátrica 03 Boxes)
- 6º Pavto - Internação (20 Quartos, sendo 01 apartamento e 19 enfermarias de dois leitos, num total de 39 leitos).
- 7º Pavto - Internação (20 quartos, sendo 20 apartamentos, totalizando 20 leitos).
- Casa de Máquinas e Heliponto
- Cobertura

088906  
AE770484

**CARTÓRIO DE JACAREPAGUA**  
RJ - CEP 22710-570 - Tel.: (21) 2445-8785

Adilson Wagner Firmino  
TABELAIO  
Estrada das Palmeiras, 205 - Lojas C & D - Taquara

**AUTENTICACAO**

Certifico e dou fé que a presente copia e reproducao fiel que foi  
apresentado em 30 de setembro de 2020. Conte por  
Rio de Janeiro, 30 de setembro de 2020.

**HENRIQUE PAULO RAMOS DE FIGUEIREDO - ESCRIVENTE** - 04592 12-  
Empenhamentos R\$ 8.00 TJ-Fundos R\$ 2.45 Total R\$ 8.45

**ED0A50277-AVU** Consulte em <http://www3.tjri.us.br/itepublico>



### Áreas

Área do Terreno – 16.454,99 m<sup>2</sup>

Área Total Construída – 28.000,00 m<sup>2</sup>

### INVESTIMENTOS

Valor Contrato: R\$ 46.000.000,00

Valor Aditivo: R\$ 18.224.628,28

Total Geral: R\$ 64.224.628,28

### RESPONSÁVEIS TÉCNICOS

**Engenheiro Civil: Vasco Rodrigues Neto / CREA-RJ nº 90-1-03997-8**

**Engenheiro Eletricista/Telecom: Rogério Duarte Travassos / CREA-RJ nº 84-1-07793-3**

**Engenheiro Mecânico: Michele Gonçalves Pereira / CREA-MG nº 232175/D**

### PRINCIPAIS SERVIÇOS EXECUTADOS

#### 1- Projetos:

A Fator Towers foi responsável pelo gerenciamento dos projetos de arquitetura e instalações disponibilizados pelo Contratante, e também contribuiu em todas compatibilizações dos projetos entre as estruturas metálicas já executadas, os projetos arquitetônicos e as instalações. O edifício foi construído em estrutura metálica.

A parte estrutural já estava concluída, bem como terraplanagens, fundações e lajes.

A seguir a descrição objetiva dos principais:

- **Arquitetônicos:** Compatibilizações entre as disciplinas, entre elas: projeto executivo de alvenaria, projeto de drywall, projeto executivo de piso, projeto executivo de pontos de instalações, projeto executivo de teto refletido, luminotécnico, detalhamentos diversos, marcenaria e paisagismo.

- **Instalações:** Compatibilizações entre as disciplinas, entre elas: hidrossanitárias (água quente/fria, esgoto e pluviais/drenagem), diesel, gases medicinais, sistema de combate a incêndio, elétricos (força, alimentadores, alimentadores HVAC, iluminação, iluminação emergência, aterramento, quadros elétricos), SPDA, telecomunicações (CTVA, Controle de acesso, cabeamento estruturado, chamada de enfermagem, sistema de tv, sistema de detecção de alarme e incêndio), sistema de climatização/exaustão e pressurização das escadas e ETE (Estação de Tratamento e Esgoto): onde ocorre o devido processamento e tratamento dos efluentes provenientes do estabelecimento para que sejam distribuídos ao meio ambiente conforme as exigências e padrões estabelecidos pela legislação ambiental.

#### 2- Fornecimento de e instalações Hidrosanitárias.

**2º Ofício**  
TABELÃO  
Adilson Wagner Firmino **CARTÓRIO DE JACAREPAGUÁ** 088906  
Estrada dos Bandeirantes, 209 - Lojas C e D - Taquara - RJ - CEP 22710-570 - Tel.: (21) 2445-8765 AE770483

**AUTENTICAÇÃO**  
Certifico e dou fé que a presente cópia e reprodução fiel que foi  
apresentado  
Rio de Janeiro, 30 de setembro de 2020. Cont. p.p.

**HENRIQUE PAULO RAMOS DE FIGUEIREDO - ESCRIVENTE - 0469212**  
Emplumamentos R\$ 6,00 TJ+Fundos R\$ 2,46 Total R\$ 8,46

**ED0A50276-AIN** Consulte em <https://www3.tirijus.br/sitepublico>



R.: Todo o complexo hospitalar contém sistemas de distribuição de água potável, sistema de água quente, sistema de esgoto primário, secundário e esgoto especial, sistema de águas pluviais e sistema de gás combustível. A execução da rede de esgoto em tubos de PVC serie R e ferro fundido. Fornecimento e execução das redes de águas pluviais em tubos de concreto e Vinilfort. Execução da rede de água fria em PVC soldável; Execução da rede de água quente em cobre classe A, composta por sistema de geração de água quente, com a utilização de 100m<sup>2</sup> de coletor solar, 8 aquecedores de gás de passagem e 3 boilers de 5000 litros cada; Fornecimento e instalação da rede de gás GLP em tubos de cobre classe A e tubos de aço galvanizado. Fornecimento e instalação de louças, expurgos de aço inox e metais sanitários, num total de 980 peças.

3- Fornecimento e instalações de Fluidos Mecânicos: Ar Comprimido, Vácuo, Oxigênio e Nitroso (Gases Medicinais).

R.: Todo o complexo hospitalar contém sistema de gases medicinais, tais como: Ar Comprimido, Vácuo, Oxigênio e Óxido Nitroso. Com os devidos painéis de alarme, postos de utilização e caixas de setorização, totalizando 12800 metros de tubulações de cobre classe A e mais de 9000 conexões. Central de Ar-Comprimido com uma vazão adotada de 120m<sup>3</sup>/h e uma potência de 20+20 HP. Central de Vácuo com uma vazão adotada de 78m<sup>3</sup>/h e uma potência de 2,5 + 2,5 HP.

4- Fornecimento e instalações Elétricas de Baixa Tensão.

R.: Fornecimento e instalação de infraestrutura de eletrocalhas, perfilados e eletrodutos para as redes de distribuição elétrica de iluminação e força. Fornecimento e instalação de infraestrutura de leitos para as redes de alimentação dos quadros elétricos. Fornecimento e instalação do cabeamento de distribuição e alimentadores.

- Carga total de 2250 KVA
- Transformadores: 3 transformadores a seco de 750kva;
- Quadros Elétrico: 141;
- Luminárias: 3188 unidades;
- Geradores: 4x500 kVA;
- Nobreaks: 200Kva.
- Transformador Isolador DSI/DST: 23 unidades.
- Tomadas e interruptores num total de 3250 peças.

5- Fornecimento e instalações de Grupos Geradores (Capacidade dos Geradores).

R.: 4x 500KVA 380/220V incluindo painel de sincronismo e transferência automático;

6- Fornecimento e Montagem de Subestação (Capacidade kVA);

R.: 2250KVA

7 - Fornecimento e Instalações do Sistema de Climatização, Ventilação, Exaustão Mecânica e Pressurização de Escada. Com Sistemas e filtragem especial, Fluxo para salas cirúrgicas;

R.: "O sistema de climatização instalado é composto por equipamentos unitários de expansão direta e indireta do tipo fancoletes hidrônicos, fancoils modulares, aparelhos de janela, Splitões, mini-split, mini chillers e uma central de água gelada".

A central de água gelada é composta por 02 Chillers condensação a ar com capacidade de 210 TR's cada, 03 bombas primárias e 03 bombas secundárias, totalizando 600 toneladas de refrigeração instaladas.

Sistema composto também por exaustores e ventiladores de diversas capacidades com rede de dutos completa conforme projeto."

8 - Fornecimento e Instalações de Sistema de Chamada de Enfermagem;



**2º Ofício de Notas**  
Adilson Wagner Firmão  
TABELA  
Estrada dos Bandeirantes, 200 - Lojas C e D - Taquara - RJ - CEP 22710-570 - Tel.: (21) 2445-8765

**CARTÓRIO DE JACAREPAGUA**

**AUTENTICAÇÃO**  
Certifico e dou fé que a presente cópia é reprodução fiel que foi apresentada  
Rio de Janeiro, 30 de setembro de 2020. Conf. por

**HENRIQUE PAULO RAMOS DE FIGUEIREDO - ESCRIVENTE** - 0459212  
Envolventes R\$ 6,00 TJ-Fundos R\$ 2,46 Total R\$ 8,46

**ED0A50275-ALP** Consulte em <https://www.tjri.jus.br/sitepublico>

088906  
AE770482



### ATESTADO DE CAPACIDADE TÉCNICA

Atestamos para os devidos fins que a FATOR TOWERS Construções e Incorporações Ltda., inscrita sob o CNPJ: 09.101.153/0002-80, com escritório à Avenida João Cabral de Mello Neto, 400, sala 1.502, Barra da Tijuca. Rio de Janeiro/RJ. CEP: 22.775-057, tendo como responsável técnico, o Engenheiro Civil Vasco Rodrigues Neto, CREA-RJ nº 90-1-03997-8, que executou para a UNIMED GOVERNADOR VALADARES COOPERATIVA DE TRABALHO MÉDICO LTDA., a obra do Empreendimento Unimed Governador Valadares, localizado à Avenida Veneza, nº 1.300, Grã Duquesa, Governador Valadares/MG. CEP: 35057-730, compatíveis com a discriminação abaixo, tendo concluído o respectivo Hospital, atendendo aos prazos acordados, com Qualidade e Segurança, entregando as instalações, em perfeito estado.

Governador Valadares, 3 de setembro de 2020.

  
Contratante: UNIMED GOVERNADOR VALADARES COOPERATIVA DE TRABALHO MÉDICO LTDA.

CNPJ: 42.892.281/0001-84

Representante: Dr. Paulo Roberto Fontes

Cargo: Diretor-Presidente

Endereço: Rua Dom Pedro II, nº 435, Centro, Governador Valadares - MG - CEP: 35010.090.

Contratado: Fator Towers Construções e Incorporações Ltda

CNPJ: 09.101.153/0002-80

Representante: Vasco Rodrigues Neto, Engenheiro Civil, Responsável Técnico da obra, CREA-RJ: 90-1-03997-8

Cargo: Presidente

Endereço: Av. João Cabral de Mello Neto, 400, sala 1502. Barra da Tijuca. Rio de Janeiro/RJ. CEP: 22.775-057.

**2º Ofício DE NOTAS** Adilson Wagner Firmino **CARTÓRIO DE JACAREPAGUA** 088906  
TABELÃO Estrada das Bandeirantes, 209 - Lojas C e D - Taquara - RJ - CEP 22710-570 - Tel.: (21) 2445-8785 AE770481

**AUTENTICAÇÃO**

Certifico e dou fé que a presente cópia e reprodução fiel que foi apresentada

Rio de Janeiro, 30 de setembro de 2020. Conf. por

HENRIQUE PAULO RAMOS DE FIGUEIREDO - ESCRIVENTE - 04592 12  
Emolumentos R\$ 6,00 TJ+Fundos R\$ 2,46 Total R\$ 8,46

EDOA56274-ASB Consulte em <https://www3.tjri.jus.br/sitepublico>



## CARACTERÍSTICAS DA OBRA

**Objeto: Finalização da Construção do empreendimento Hospital Unimed de Governador Valadares**

Localização: Avenida Veneza, nº 1.300, Grã Duquesa, Governador Valadares/MG. CEP: 35.057-730

Prazo de Execução: 05/01/2015 até 30/03/2017

### Conceito

O projeto arquitetônico do Hospital tem uma referência verticalizada para atender os conceitos de inovação, versatilidade e logística. Está situado em um ponto estratégico da cidade. Trata-se de uma unidade hospitalar de média e alta complexidade, com Área total construída de 28.000 m², e foi dividido em nove pavimentos (Sobressolo, Térreo e mais 7 pavimentos) e mais um pavimento de áreas técnicas e Heliponto. Conta com 04 elevadores sociais e 02 elevadores emergência/serviço, todos leitos. Mais 02 monta cargas (01 Limpo e 01 Sujo) fazendo a comunicação direta do centro cirúrgico com o CME, Além de 01 monta carga fazendo a ligação da cozinha com as copas de apoio dos pavimentos com os leitos de internações.

### Descrição

Ao todo são nove pavimentos com total de 136 leitos que compreendem: internação clínica, cirúrgica, intensiva, pediátrica e maternidade. Além de salas de observação, sendo uma adulto com 11 macas, e outra pediátrica com dez macas, de aplicação e inalação, curativos, emergência e ortopedia, nove salas de cirurgia, moderna UTI, com 20 leitos adultos, serviços auxiliares de diagnóstico e tratamento com ultrassonografia, ressonância magnética, tomografia computadorizada e raios x. O Hospital possui 27 apartamentos individuais com frigobar, telefone, ar condicionado, TV a cabo e wifi. Já a enfermaria é composta por 50 quartos com acomodações coletivas contendo frigobar, telefone, ar condicionado, TV a cabo e wifi. Ambas acomodações com banheiros privativos. O Pronto Atendimento Adulto e Infantil do Hospital conta com uma área de 2.990m², é destinado aos atendimentos de urgência e emergência. O Hospital Unimed conta também com uma ampla rede de serviços, com laboratório de análises clínicas e um centro de imagem com uma estrutura completa de equipamentos. Na unidade são feitos exames de Raios X, Raios X telecomandado, ultrassonografia, eco cardiograma (ECG), tomografia computadorizada, ressonância magnética e hemodinâmica. O Centro Cirúrgico conta com 09 salas com fluxo laminar vertical (ultra-filtração do ar, diminuição das possibilidades de infecção), colunas motorizadas para gases e equipamentos, foco cirúrgico de teto com substituição automática de lâmpada, RPA com 133,92m² e com 12 leitos, moderna UTI com 20 leitos adultos, serviços auxiliares de diagnóstico e tratamento com ultrassonografia, ressonância magnética, tomografia computadorizada, hemodinâmica e raios x. CME com 198m², capacidade para 3 Autoclaves e 2 Termo desinfectoras, lavadoras ultra-sônicas e 01 autoclave peróxido de hidrogênio. Cozinha com mais de 385m². O Hospital Unimed possui ainda auditório com capacidade para 120 pessoas, restaurante e estacionamento com 250 vagas.

### Leitos

- Sobressolo - Área de Apoio
- Térreo - Urgência e emergência - o pronto atendimento, possui: (05 leitos de emergência (sendo três adultos e duas infantis), 09 consultórios (02 infantis e 07 adultos), 02 salas de medicação com poltronas (10 infantis e 10 adultos), 02 salas de observação (uma infantil com 10 macas e uma adulto com 11 macas); 03 salas de triagem (uma infantil e duas adultos); 02 salas de procedimentos cirúrgicos ambulatoriais, 01 sala de curativo/gesso.
- 1º Pavto - Hemodinâmica (Pré/Pós 05 Leitos)
- 2º Pavto - Centro Cirúrgico (09 Salas CC + RPA 12 Leitos)
- 3º Pavto - CME + Casa de Máquinas do CC
- 4º Pavto - UTI (20 Leitos)
- 5º Pavto - Maternidade (12 Quartos, sendo 06 apartamentos e 06 enfermarias de dois leitos, num total de 18 leitos + UTI Neonatal 09 Boxes + UTI Pediátrica 03 Boxes)
- 6º Pavto - Internação (20 Quartos, sendo 01 apartamento e 19 enfermarias de dois leitos, num total de 39 leitos).
- 7º Pavto - Internação (20 quartos, sendo 20 apartamentos, totalizando 20 leitos).
- Casa de Máquinas e Heliponto
- Cobertura

20  
**Ofício**  
DE NOTAS

Adilson Wagner Firmino  
Estrada das Bandeirantes, 209 - Lojas C e D - Taquara - RJ - CEP 22740-570 - Tel.: (21) 2445-8785

**CARTÓRIO DE JACAREPAGUA**

**AUTENTICAÇÃO**

Certifico e dou fé que a presente cópia é reprodução fiel que foi apresentada por

Rio de Janeiro, 30 de setembro de 2020. Cont. por

HENRIQUE PAULO RAMOS DE FIGUEIREDO - ESCRIVENTE - 0469212  
Ementamentos R\$ 6,20 TJ-Fundos R\$ 2,45 Total R\$ 8,65

ED0A50273-AEC Consulte em <https://www3.tjri.jus.br/sitepublico>

088906  
AE770480





### Áreas

Área do Terreno – 16.454,99 m<sup>2</sup>

Área Total Construída – 28.000,00 m<sup>2</sup>

### INVESTIMENTOS

Valor Contrato: R\$ 46.000.000,00

Valor Aditivo: R\$ 18.224.628,28

Total Geral: R\$ 64.224.628,28

### RESPONSÁVEIS TÉCNICOS

**Engenheiro Civil: Vasco Rodrigues Neto / CREA-RJ nº 90-1-03997-8**

**Engenheiro Eletricista/Telecom: Rogério Duarte Travassos / CREA-RJ nº 84-1-07793-3**

**Engenheiro Mecânico: Michele Gonçalves Pereira / CREA-MG nº 232175/D**

### PRINCIPAIS SERVIÇOS EXECUTADOS

#### 1- Projetos:

A Fator Towers foi responsável pelo gerenciamento dos projetos de arquitetura e instalações disponibilizados pelo Contratante, e também contribuiu em todas compatibilizações dos projetos entre as estruturas metálicas já executadas, os projetos arquitetônicos e as instalações. O edifício foi construído em estrutura metálica.

A parte estrutural já estava concluída, bem como terraplanagens, fundações e lajes.

A seguir a descrição objetiva dos principais:

- **Arquitetônicos:** Compatibilizações entre as disciplinas, entre elas: projeto executivo de alvenaria, projeto de drywall, projeto executivo de piso, projeto executivo de pontos de instalações, projeto executivo de teto refletido, luminotécnico, detalhamentos diversos, marcenaria e paisagismo.

- **Instalações:** Compatibilizações entre as disciplinas, entre elas: hidrossanitárias (água quente/fria, esgoto e pluviais/drenagem), diesel, gases medicinais, sistema de combate a incêndio, elétricos (força, alimentadores, alimentadores HVAC, iluminação, iluminação emergência, aterramento, quadros elétricos), SPDA, telecomunicações (CTVA, Controle de acesso, cabeamento estruturado, chamada de enfermagem, sistema de tv, sistema de detecção de alarme e incêndio), sistema de climatização/exaustão e pressurização das escadas e ETE (Estação de Tratamento e Esgoto): onde ocorre o devido processamento e tratamento dos efluentes provenientes do estabelecimento para que sejam distribuídos ao meio ambiente conforme as exigências e padrões estabelecidos pela legislação ambiental.

#### 2- Fornecimento de e instalações Hidrosanitárias.





R.: Todo o complexo hospitalar contém sistemas de distribuição de água potável, sistema de água quente, sistema de esgoto primário, secundário e esgoto especial, sistema de águas pluviais e sistema de gás combustível. A execução da rede de esgoto em tubos de PVC serie R e ferro fundido. Fornecimento e execução das redes de águas pluviais em tubos de concreto e Vinilfort. Execução da rede de água fria em PVC soldável; Execução da rede de água quente em cobre classe A, composta por sistema de geração de água quente, com a utilização de 100m<sup>2</sup> de coletor solar, 8 aquecedores de gás de passagem e 3 boilers de 5000 litros cada; Fornecimento e instalação da rede de gás GLP em tubos de cobre classe A e tubos de aço galvanizado. Fornecimento e instalação de louças, expurgos de aço inox e metais sanitários, num total de 980 peças.

3- Fornecimento e instalações de Fluidos Mecânicos: Ar Comprimido, Vácuo, Oxigênio e Nitroso (Gases Medicinais).

R.: Todo o complexo hospitalar contém sistema de gases medicinais, tais como: Ar Comprimido, Vácuo, Oxigênio e Óxido Nitroso. Com os devidos painéis de alarme, postos de utilização e caixas de setorização, totalizando 12800 metros de tubulações de cobre classe A e mais de 9000 conexões. Central de Ar-Comprimido com uma vazão adotada de 120m<sup>3</sup>/h e uma potencia de 20+20 HP. Central de Vácuo com uma vazão adotada de 78m<sup>3</sup>/h e uma potencia de 2,5 + 2,5 HP.

4- Fornecimento e instalações Elétricas de Baixa Tensão.

R.: Fornecimento e instalação de infraestrutura de eletrocalhas, perfilados e eletrodutos para as redes de distribuição elétrica de iluminação e força. Fornecimento e instalação de infraestrutura de leitos para as redes de alimentação dos quadros elétricos. Fornecimento e instalação do cabeamento de distribuição e alimentadores.

- Carga total de 2250 KVA
- Transformadores: 3 transformadores a seco de 750kva;
- Quadros Elétrico: 141;
- Luminárias: 3188 unidades;
- Geradores: 4x500 kVA;
- Nobreaks: 200Kva.
- Transformador Isolador DSI/DST: 23 unidades.
- Tomadas e interruptores num total de 3250 peças.

5- Fornecimento e instalações de Grupos Geradores (Capacidade dos Geradores).

R.: 4x 500KVA 380/220V incluindo painel de sincronismo e transferência automático;

6- Fornecimento e Montagem de Subestação (Capacidade kVA);

R.: 2250KVA

7 - Fornecimento e Instalações do Sistema de Climatização, Ventilação, Exaustão Mecânica e Pressurização de Escada. Com Sistemas e filtragem especial, Fluxo para salas cirúrgicas;

R.: "O sistema de climatização instalado é composto por equipamentos unitários de expansão direta e indireta do tipo fancoletes hidrônicos, fancoils modulares, aparelhos de janela, Splitões, mini-split, mini chillers e uma central de água gelada".

A central de água gelada é composta por 02 Chillers condensação a ar com capacidade de 210 TR's cada, 03 bombas primárias e 03 bombas secundárias, totalizando 600 toneladas de refrigeração instaladas. Sistema composto também por exaustores e ventiladores de diversas capacidades com rede de dutos completa conforme projeto."

8 - Fornecimento e Instalações de Sistema de Chamada de Enfermagem;

**2º Ofício de Notas**  
Adilson Wagner Firmino **CARTÓRIO DE JACAREPAGUÁ**  
TABELINQ Estrada dos Bandeirantes, 209 - Lojas C e D - Taguara - RJ - CEP 22710-570 - Tel.: (21) 2445-8785

**AUTENTICAÇÃO**  
Certifico e dou fé que a presente cópia é reprodução fiel da que foi apresentada em 30 de setembro de 2020, contendo:

Rio de Janeiro, 30 de setembro de 2020.

**HENRIQUE PAULO RAMOS DE FIGUEIREDO - ESCRIVENTE - 04692 12**  
TJ+Fundos R\$ 2,46 Total: R\$ 8,46

**ED0A50271-ARQ** Consulte em <https://www3.tirj.jus.br/esterepublico>

088906  
AE770478





R.: Todo o complexo é composto por sistema de Chamada de Enfermagem.

9- Fornecimento e Instalações de Sistema de Combate à Incêndio;

R.: Todo o complexo hospitalar é protegido por sistema de combate a incêndio, sendo este composto por: sistema eletrônico de detecção e alarme de incêndio, sistema de hidrantes e sistema de extintores. Hidrantes: 39 Unidades; Reserva técnica reservatório: 70m<sup>3</sup>

10- Fornecimento e instalações de Sistema de Proteção de Descargas Atmosféricas (SPDA);

R.: Todo o complexo hospitalar é protegido contra descargas atmosféricas, através de malhas de aterramento e para raios.

11- Fornecimento e Instalações de Cabeamento Estruturado (Telecom);

R.: **Sistema de Cabeamento Estruturado** em Cat6, totalizando aproximadamente 2000 pontos e 161.250 metros de Cabo Cat6. O Sistema conta ainda com enlaces ópticos, interligando as diversas Salas de Telecomunicações. Esses enlaces utilizam fibras otimizadas que permitem a comunicação a uma velocidade de até 10 Gbps.

**O Sistema de Detecção e Alarme de Incêndio** conta com mais de 800 dispositivos, entre Detectores de Fumaça, Detectores de Temperatura e Módulos diversos. O SDAI conta com mais de 8000 metros de cabos blindados.

**O Sistema de CATV** atende a todo o cabeamento horizontal, desde o shaft atendendo aos Leitos, com mais de 2.000 metros de cabo RG6.

**Sistema de Controle de Acesso**

Nesse Sistema foi contemplado o Controle de Acesso.

12- Fornecimento e instalações de Dry Wall;

R.: **21.222,21 m<sup>2</sup> (Área construída)**

13- Fornecimento e instalações de Divisórias sanitárias;

R.: **327,32m<sup>2</sup> (Área construída)**

14- Fornecimento e instalações de esquadrias em Alumínio com Sistema UNITIZADO entre vãos, com MAXIMAR. As entradas com portas automáticas em vidro e marquises em estrutura metálica, revestidas em ACM.

**Área total de Fachada: 24.108,20m<sup>2</sup>, sendo:**

- ACM: 20.985,20m<sup>2</sup>

- Vidro: 3.123m<sup>2</sup>

15- Execução de pisos drenantes em intertravados e concregramas para as áreas externas, conforme projetos de paisagismo do cliente;

- **9.910m<sup>2</sup> de intertravado (Área construída)**

- **728m<sup>2</sup> de concregrama (Área construída)**

**2º Ofício**  
DE NOTAS

Adilson Wagner Firmino **CARTÓRIO DE JACAREPAGUA**  
TABELIAO  
Estrada dos Bandeirantes, 209 - Lojas C e D - Jacarepá - RJ - CEP 22740-570 - Tel.: (21) 2445-8785

088906  
AE770467

**AUTENTICACAO**  
Certifico e dou fé que a presente cópia é reprodução fiel que foi apresentada  
Rio de Janeiro, 30 de setembro de 2020 Conf. por

HENRIQUE PAULO RAMOS DE FIGUEIREDO - ESCRIVENTE - 04592 12  
Emolumentos R\$ 6,00 TJ+Fundos R\$ 2,48 Total R\$ 8,48

EDOA50260-AWC Consulte em <https://ww3.tirfius.br/sitepublico>

| Nível | Código Completo   | Descrição  | CPU       | Unid | Qtd Venda |
|-------|-------------------|--|-----------|------|-----------|
| 1º    | 4                 | CONSTRUÇÃO E MONTAGEM  |           |      |           |
| 2º    | 4 000             | GERAL  |           |      |           |
| 3º    | 4 000 000         | GERAL  |           |      |           |
| 4º    | 4 000 000 027     | URBANIZAÇÃO E PAISAGISMO   |           |      |           |
| 5º    | 4 000 000 027 103 | COBERTURAS VEGETAIS  |           |      |           |
| 6º    | 4000000027103001  | PAISAGISMO DAS ÁREAS COM JARDIM  | RJUNI1176 | VB   | 1,00      |
| 4º    | 4 000 000 002     | ELÉTRICA   |           |      |           |
| 5º    | 4 000 000 002 023 | DIVERSOS ELÉTRICA  |           |      |           |
| 6º    | 4000000002023001  | VERBA PARA FIXAÇÕES E MIUDEZAS DE ELÉTRICA..                                       | RJUNI5350 | VB   | 1,00      |
| 6º    | 4000000002023002  | VERBA PARA PINTURA E IDENTIFICAÇÃO DAS TUBULAÇÕES DE ELÉTRICA.                     | RJUNI5380 | VB   | 1,00      |
| 5º    | 4 000 000 002 024 | ENTRADA DE ENERGIA - CABINE MEDIÇÃO  |           |      |           |
| 6º    | 4000000002024001  | ACESSÓRIOS DE INSTALAÇÃO PARA REDE DE 15 KV.                                       | RJUNI5002 | VB   | 1,00      |
| 6º    | 4000000002024002  | CABO DE ENTRADA PARA NEUTRO 750V # 35,0MM2   | RJUNI5021 | VB   | 1,00      |
| 6º    | 4000000002024003  | CABO DE MÉDIA TENSÃO, CLASSE 8,7/15 KV DE # 25 MM²                                 | RJUNI5022 | VB   | 1,00      |
| 6º    | 4000000002024004  | CHAVE SECC. TRIPOLAR ABERT. SIMULTÂNEA, CLASSE 15KV, 400 A.                        | RJUNI5047 | PC   | 3,00      |
| 6º    | 4000000002024005  | DISJUNTOR A PEQUENO VOLUME DE OLEO 630A, 15KV                                      | RJUNI5056 | PC   | 1,00      |
| 6º    | 4000000002024006  | EXTINTOR DE INCENDIO TIPO PÓ ABC - 6 KG  | RJUNI5065 | PC   | 1,00      |
| 6º    | 4000000002024007  | INFRAESTRUTURA EM ELETRODUTO DE AÇO GALVANIZADO E CONEXÕES PARA CABINE DE MEDIÇÃO. | RJUNI5088 | VB   | 1,00      |
| 6º    | 4000000002024008  | INFRAESTRUTURA EM ELETRODUTO DE PVC RÍGIDO E CONEXÕES PARA CABINE DE MEDIÇÃO.      | RJUNI5100 | M    | 6,00      |
| 6º    | 4000000002024009  | NOBREAK DE 1,0KVA MONOFÁSICO 127V.   | RJUNI5143 | PC   | 1,00      |
| 6º    | 4000000002024010  | TRANSFORMADOR DE CORRENTE E DE POTENCIAL.  | RJUNI5317 | PC   | 3,00      |
| 6º    | 4000000002024011  | CABO DE MÉDIA TENSÃO, CLASSE 8,7/15 KV DE 50 MM²                                   | RJUNI3723 | M    | 182,39    |
| 6º    | 4000000002024012  | TRANSFORMADOR DE POTENCIAL PARA PROTEÇÃO 13,8KV/220V DE 0,5KVA.                    | RJUNI3724 | PC   | 3,00      |
| 6º    | 4000000002024013  | CAIXA DE PROTEÇÃO COM RELÉ PEXTRON URPE 7104 E 2405                                | RJUNI3725 | PC   | 1,00      |
| 5º    | 4 000 000 002 025 | ENTRADA DE ENERGIA - ATERRAMENTO CABINE MEDIÇÃO                                    |           |      |           |
| 6º    | 4000000002025001  | CABO DE COBRE NÚ # 35 MM²  | RJUNI5017 | M    | 20,00     |
| 6º    | 4000000002025002  | CABO DE COBRE NÚ # 50 MM²  | RJUNI5018 | M    | 50,00     |
| 6º    | 4000000002025003  | CABO DE COBRE NÚ # 70 MM²  | RJUNI5019 | M    | 10,00     |
| 6º    | 4000000002025004  | HASTE DE ATERRAMENTO, CONECTOR E BARRA DE INTERLIGAÇÃO.                            | RJUNI5070 | VB   | 1,00      |





| Nível | Código Completo   | Descrição   | CPU           | Unid | Qtd Venda |
|-------|-------------------|---|---------------|------|-----------|
| 5º    | 4 000 000 002 026 | <b>ENTRADA DE ENERGIA - CABINE TRANSFORMAÇÃO</b>                                    |               |      |           |
| 6º    | 4000000002026001  | ACESSÓRIOS DE INSTALAÇÃO PARA REDE DE 15 KV.  | RJUNI500<br>2 | VB   | 1,00      |
| 6º    | 4000000002026002  | CHAVE SECC. TRIPOLAR ABERT. SIMULTÂNEA, CLASSE 15KV, 400 A.                         | RJUNI504<br>7 | PC   | 3,00      |
| 6º    | 4000000002026003  | CHAVE SECCIONADORA TRIPOLAR 15 KV/400A ABERTURA C/ CARGA.                           | RJUNI504<br>8 | PC   | 3,00      |
| 6º    | 4000000002026004  | DISJUNTOR A PEQUENO VOLUME DE OLEO 630A, 15KV                                       | RJUNI505<br>6 | PC   | 1,00      |
| 6º    | 4000000002026005  | INFRAESTRUTURA EM ELETRODUTO DE PVC RÍGIDO E CONEXÕES PARA CABINE DE TRANSFORMAÇÃO. | RJUNI510<br>1 | M    | 12,00     |
| 6º    | 4000000002026006  | NOBREAK DE 1,0KVA MONOFÁSICO TENSÃO DE ENTRADA 127V.                                | RJUNI514<br>4 | PC   | 1,00      |
| 6º    | 4000000002026007  | TRANSFORMADOR DE CORRENTE E DE POTENCIAL.   | RJUNI531<br>7 | PC   | 3,00      |
| 6º    | 4000000002026008  | TRANSFORMADOR TRIFÁSICO À SECO, 750 KVA 13,8KV / 380 V.                             | RJUNI531<br>9 | PC   | 3,00      |
| 5º    | 4 000 000 002 113 | <b>ENTRADA DE ENERGIA - ATERRAMENTO CABINE TRANSFORMAÇÃO</b>                        |               |      |           |
| 6º    | 4000000002113001  | CABO DE COBRE NÚ # 240 MM²  | RJUNI501<br>6 | M    | 80,00     |
| 6º    | 4000000002113002  | CABO DE COBRE NÚ # 35 MM²   | RJUNI501<br>7 | M    | 6,00      |
| 6º    | 4000000002113003  | CABO DE COBRE NÚ # 50 MM²   | RJUNI501<br>8 | M    | 250,00    |
| 6º    | 4000000002113004  | HASTE DE ATERRAMENTO, CONECTOR E BARRA DE INTERLIGAÇÃO.                             | RJUNI507<br>0 | VB   | 1,00      |
| 5º    | 4 000 000 002 027 | <b>SALA DO GRUPO GERADOR</b>  |               |      |           |
| 6º    | 4000000002027001  | ATENUADOR DE RUÍDO, PORTA ACÚSTICA, SILENCIOSO E CATALIZADOR.                       | RJUNI500<br>7 | CJ   | 4,00      |
| 6º    | 4000000002027002  | CABO DE COMANDO PTA / GERADOR.  | RJUNI502<br>0 | VB   | 1,00      |
| 6º    | 4000000002027003  | GRUPO GERADOR DIESEL 500/456 KVA 380/220V   | RJUNI506<br>9 | CJ   | 4,00      |
| 6º    | 4000000002027004  | PAINEL DE SINCRONISMO E DE TRANSFERÊNCIA AUTOMÁTICA PTA.                            | RJUNI514<br>6 | PC   | 1,00      |
| 6º    | 4000000002027005  | TANQUE DE ÓLEO DIESEL EM PVC DE 250 LITROS E CONEXÕES.                              | RJUNI530<br>7 | PC   | 4,00      |
| 5º    | 4 000 000 002 028 | <b>SPDA</b>   |               |      |           |
| 6º    | 4000000002028004  | CABO COBRE NU DURO # 35 MM²   | RJUNI501<br>4 | M    | 1.100,00  |
| 6º    | 4000000002028005  | CABO COBRE NU DURO # 50 MM²   | RJUNI501<br>5 | M    | 280,00    |
| 6º    | 4000000002028006  | CAPTOR FRANKLIN, MASTRO, BASE, SINALIZADPR E CONTRAVENTAM.                          | RJUNI504<br>4 | PC   | 2,00      |
| 6º    | 4000000002028007  | PRESILHA EM LATÃO P/ CABO # 35,0MM²   | RJUNI515<br>6 | CJ   | 1.100,00  |
| 5º    | 4 000 000 002 112 | <b>ILUMINAÇÃO EXTERNA VERTICAL BARRA</b>  |               |      |           |
| 6º    | 4000000002112005  | CAIXAS DE PASSAGEM E CONDULETES.  | RJUNI503<br>9 | PC   | 24,00     |
| 6º    | 4000000002112006  | INFRAESTRUTURA EM TUBO PEAD KANAFLEX E MANGUEIRA DE PVC.                            | RJUNI511<br>9 | M    | 512,00    |
| 6º    | 4000000002112007  | INSTALAÇÃO DE LUMINÁRIAS NA ÁREA EXTERNA.   | RJUNI513<br>7 | UN   | 124,00    |
| 4º    | 4 000 000 010     | <b>GASES MEDICINAIS</b>   |               |      |           |
| 5º    | 4 000 000 010 161 | <b>ENSAIOS</b>  |               |      |           |
| 6º    | 40000000010161001 | ENSAIO PARA COMISSONAMENTO DO SISTEMA CENTRALIZADO DE GASES MEDICINAIS              | RJUNI387<br>8 | VB   | 1,00      |





| Nível | Código Completo   | Descrição   | CPU           | Unid | Qtd Venda |
|-------|-------------------|---|---------------|------|-----------|
| 4º    | 4 000 000 042     | PISOS DOS ELEVADORES  |               |      |           |
| 5º    | 4 000 000 042 092 | PISOS EM PEDRAS   |               |      |           |
| 6º    | 4000000042092001  | PISO EM GRANITO PRETO SÃO GABRIEL POLIDO  | RJUNI400<br>4 | M2   | 5,77      |
| 6º    | 4000000042092002  | PISO EM GRANITO CINZA CORUMBÁ   | RJUNI108<br>0 | M2   | 16,54     |
| 4º    | 4 000 000 003     | INSTALAÇÕES ESPECIAIS   |               |      |           |
| 5º    | 4 000 000 003 062 | DETECÇÃO E ALARMES DE INCÊNDIO  |               |      |           |
| 6º    | 4000000003062001  | PROJETO EXECUTIVO   | RJUNI401<br>5 | VB   | 1,00      |
| 2º    | 4 003             | CANTEIRO DE OBRAS   |               |      |           |
| 3º    | 4 003 000         | GERAL   |               |      |           |
| 4º    | 4 003 000 013     | IMPLANTAÇÃO DO CANTEIRO   |               |      |           |
| 5º    | 4 003 000 013 045 | BARRACÃO DE OBRA  |               |      |           |
| 6º    | 4003000013045002  | CONSTRUÇÃO DO CANTEIRO (BARRACÃO, ALMOXARIFADO E ÁREA DE VIVÊNCIA)  | RJUNI260<br>3 | VB   | 36,00     |
| 5º    | 4 003 000 013 046 | TAPUME  |               |      |           |
| 6º    | 4003000013046001  | TAPUMES   | RJUNI077<br>6 | M2   | 180,00    |
| 5º    | 4 003 000 013 049 | PLACA DE OBRA   |               |      |           |
| 6º    | 4003000013049001  | PLACA DE IDENTIFICAÇÃO DA OBRA  | RJUNI095<br>5 | UN   | 2,00      |
| 5º    | 4 003 000 013 050 | SANITÁRIO QUÍMICO   |               |      |           |
| 6º    | 4003000013050001  | BANHEIROS QUÍMICOS PARA FRENTES DE SERVIÇO  | RJUNI093<br>7 | MÊS  | 60,00     |
| 4º    | 4 003 000 107     | LIMPEZA E CONSERVAÇÃO DO CANTEIRO   |               |      |           |
| 5º    | 4 003 000 107 133 | LIMPEZA DE CANALETAS E LAJES  |               |      |           |
| 6º    | 4003000107133001  | EMPRÉSTIMO DE AJUDANTE  | RJUNI370<br>3 | HH   | 47,47     |
| 2º    | 4 008             | SOBRESOLO   |               |      |           |
| 3º    | 4 008 000         | GERAL   |               |      |           |
| 4º    | 4 008 000 019     | VEDAÇÕES  |               |      |           |
| 5º    | 4 008 000 019 061 | IMPERMEABILIZAÇÃO   |               |      |           |
| 6º    | 4008000019061001  | ARGAMASSA POLIMÉRICA BI-COMPONENTE, ESTRUTURADA COM TELA DE POLIÉSTER RESINADA                            | RJUNI275<br>5 | M2   | 1.026,68  |
| 6º    | 4008000019061002  | POLIURETANO MOLDADA IN LOCO ESTRUTURADA COM TELA DE POLIÉSTER RESINADA MALHA DE 3X3M                      | RJUNI275<br>6 | M2   | 716,77    |
| 6º    | 4008000019061003  | MANTA ASFÁLTICA ESTRUTURADA COM VÉU DE POLIÉSTER SBS E: 4MM   | RJUNI276<br>0 | M2   | 58,46     |
| 6º    | 4008000019061004  | APLICAÇÃO DE MANTA GEOTÊXTEL DENSIDADE 200 G/M²   | RJUNI276<br>1 | M2   | 311,95    |
| 6º    | 4008000019061005  | APLICAÇÃO DE ARGAMASSA DE CIMENTO TRAÇO 1:5 SOBRE GEOTÊXTEL OP 20.  | RJUNI276<br>2 | M2   | 311,95    |
| 6º    | 4008000019061006  | FORNECIMENTO E TRANSPORTE DE ARGAMASSA DE CIMENTO TRAÇO 1:5 SOBRE GEOTÊXTEL                               | RJUNI276<br>5 | M2   | 311,95    |
| 6º    | 4008000019061007  | POLIURETANO MOLDADA IN LOCO ESTRUTURADA COM TELA DE POLIÉSTER RESINADA MALHA 3,0 X 3,0 M EM ÁREA DE MANTA | RJUNI406<br>7 | M2   | 12,94     |





| Nível | Código Completo   | Descrição   | CPU           | Unid | Qtd Venda |
|-------|-------------------|---|---------------|------|-----------|
| 5º    | 4 008 000 019 065 | <b>ALVENARIAS</b>   |               |      |           |
| 6º    | 4008000019065002  | ALVENARIA BLOCO CERÂMICA 14 X 19 X 29 CM  | RJUNI117<br>0 | M2   | 457,00    |
| 6º    | 4008000019065001  | ALVENARIA BLOCO CERÂMICA 19 X 14 X 29 CM  | RJUNI117<br>1 | M2   | 1.096,00  |
| 5º    | 4 008 000 019 066 | <b>FECHAMENTOS COM GESSO ACARTONADO (DRYWALL)</b>   |               |      |           |
| 6º    | 4008000019066001  | PAREDE INTERNA DE GESSO ACARTONADO (DRYWALL), SEM RESISTÊNCIA À UMIDADE E COM LÃ DE VIDRO   | RJUNI010<br>8 | M2   | 394,56    |
| 6º    | 4008000019066002  | REFORÇO DE MADEIRA PARA MARCENARIA NO DRY WALL  | RJUNI274<br>7 | M    | 7,60      |
| 6º    | 4008000019066006  | PAREDE INTERNA DE GESSO ACARTONADO (DRYWALL) MODELO: 2U / 70L; PAREDE SIMPLES; DW-06  | RJUNI267<br>2 | M2   | 78,66     |
| 6º    | 4008000019066008  | PAREDE INTERNA DE GESSO ACARTONADO (DRYWALL) MODELO: 2S / 90L / 2U; PAREDE SIMPLES; DW-08   | RJUNI267<br>6 | M2   | 84,59     |
| 6º    | 4008000019066013  | PAREDE INTERNA DE GESSO ACARTONADO (DRYWALL) COM CIMENTÍCIA, MODELO: 2S / 90L (MDL) / UC; PAREDE SIMPLES COM MONTANTE DUPLO; DW-15            | RJUNI268<br>2 | M2   | 318,25    |
| 6º    | 4008000019066015  | PAREDE INTERNA DE GESSO ACARTONADO (DRYWALL) COM CIMENTÍCIA, MODELO: CU / 90L (MDL) / UC; PAREDE SIMPLES COM MONTANTE DUPLO; DW-17            | RJUNI268<br>4 | M2   | 164,05    |
| 6º    | 4008000019066016  | PAREDE INTERNA DE GESSO ACARTONADO (DRYWALL) COM CIMENTÍCIA, MODELO: CU/90L (MDL); PAREDE SIMPLES COM MONTANTE DUPLO; DW-18                   | RJUNI268<br>5 | M2   | 151,62    |
| 6º    | 4008000019066017  | PAREDE INTERNA DE GESSO ACARTONADO (DRYWALL) COM CIMENTÍCIA, MODELO: CU / 90L (MDL) // 90L (MDL) / UC; PAREDE DUPLA COM MONTANTE DUPLO; DW-19 | RJUNI268<br>6 | M2   | 55,86     |
| 6º    | 4008000019066019  | PAREDE INTERNA DE GESSO ACARTONADO (DRYWALL) COM CIMENTÍCIA, MODELO: 2S / 90L (MDL) //(MDL) 90L UC; PAREDE SIMPLES COM MONTANTE DUPLO; DW-28  | RJUNI274<br>3 | M2   | 57,19     |
| 5º    | 4 008 000 019 067 | <b>DIVISÓRIAS E PAINÉIS</b>   |               |      |           |
| 6º    | 4008000019067001  | DIVISÓRIAS NEOCOM LINHA ALCOPLAC - FÓRMICA COD. L515 MT   | RJUNI117<br>2 | M2   | 129,60    |
| 5º    | 4 008 000 019 121 | <b>ALVENARIA PARA MONTA --CARGA</b>   |               |      |           |
| 6º    | 4008000019121001  | ALVENARIA DE BLOCO DE CONCRETO CELULAR  | RJUNI115<br>4 | M2   | 11,90     |
| 6º    | 4008000019121002  | ENCHIMENTO COM CONCRETO M2  | RJUNI294<br>3 | M2   | 22,88     |
| 5º    | 4 008 000 019 129 | <b>ALVENARIA PARA VALLET</b>  |               |      |           |
| 6º    | 4008000019129001  | ALVENARIA DE BLOCO DE CONCRETO CELULAR  | RJUNI115<br>4 | M2   | 74,00     |
| 6º    | 4008000019129002  | ENCHIMENTO COM CONCRETO M2  | RJUNI294<br>3 | M2   | 74,00     |
| 6º    | 4008000019129003  | EXECUÇÃO DE FUROS COM BARRAS ADICIONAIS DE 8.0 MM EM BLOCOS DE CONCRETO CHEIO   | RJUNI299<br>3 | UN   | 104,03    |
| 4º    | 4 008 000 021     | <b>ESQUADRIAS</b>   |               |      |           |
| 5º    | 4 008 000 021 071 | <b>GUARDA CORPOS E CORRIMÃOS</b>  |               |      |           |
| 6º    | 4008000021071001  | GUARDA CORPO E CORRIMÃO TUBULAR DE FERRO GALVANIZADO  | RJUNI029<br>0 | M    | 50,00     |
| 5º    | 4 008 000 021 072 | <b>ESQUADRIAS DE ALUMÍNIO</b>   |               |      |           |
| 6º    | 4008000021072001  | PORTA DE CHAPA DE ALUMÍNIO 1,6 X 2,10 M, 2 FOLHAS   | RJUNI113<br>1 | UN   | 5,00      |
| 6º    | 4008000021072002  | GRELHA VENEZIANA EM ALUMÍNIO COM PINTURA ELETROSTÁTICA BRANCA E ALISAR PARA ESCADAS   | RJUNI301<br>4 | UN   | 2,00      |
| 5º    | 4 008 000 021 074 | <b>ESQUADRIAS DE MADEIRA</b>  |               |      |           |
| 6º    | 4008000021074006  | PORTA DE MADEIRA PM1 80X210   | RJUNI281<br>9 | UN   | 3,00      |





| Nível | Código Completo   | Descrição   | CPU       | Unid | Qtd Venda |
|-------|-------------------|---|-----------|------|-----------|
| 6º    | 4008000021074007  | PORTA DE MADEIRA PM1A 80X210                                | RJUNI2820 | UN   | 13,00     |
| 6º    | 4008000021074008  | PORTA DE MADEIRA PM1D 80X210                                | RJUNI2821 | UN   | 1,00      |
| 6º    | 4008000021074009  | PORTA DE MADEIRA PM2 90X210                                 | RJUNI2822 | UN   | 3,00      |
| 6º    | 4008000021074010  | PORTA DE MADEIRA PM2A 90X210                                | RJUNI2823 | UN   | 16,00     |
| 6º    | 4008000021074011  | PORTA DE MADEIRA PM4A 100X210                               | RJUNI2824 | UN   | 2,00      |
| 6º    | 4008000021074012  | PORTA DE MADEIRA PM5H 120X210                               | RJUNI2825 | UN   | 1,00      |
| 6º    | 4008000021074013  | PORTA DE MADEIRA PM6A 130X210                               | RJUNI2826 | UN   | 1,00      |
| 6º    | 4008000021074014  | PORTA DE MADEIRA PM9 150X210                                | RJUNI2827 | UN   | 1,00      |
| 6º    | 4008000021074015  | PORTA DE MADEIRA PM9E 150X210                               | RJUNI2828 | UN   | 7,00      |
| 6º    | 4008000021074016  | PORTA DE MADEIRA PM9H 150X210                               | RJUNI2829 | UN   | 1,00      |
| 6º    | 4008000021074017  | PORTA DE MADEIRA PC01 80X210                                | RJUNI2830 | UN   | 4,00      |
| 6º    | 4008000021074018  | PORTA DE MADEIRA PM1D 80X210                                | RJUNI2831 | UN   | 1,00      |
| 6º    | 4008000021074019  | PORTA NEOCOM LINHA ALCOPLAC - FÓRMICA COD. L515 MT          | RJUNI1173 | UN   | 48,00     |
| 5º    | 4 008 000 021 075 | ESQUADRIAS DE FERRO   |           |      |           |
| 6º    | 4008000021075001  | PORTA CORTA-FOGO, 2 FOLHAS                                  | RJUNI1142 | UN   | 3,00      |
| 5º    | 4 008 000 021 100 | ESQUADRIAS DE AÇO INOX                                      |           |      |           |
| 6º    | 4008000021100001  | BATENTE 80X210  | RJUNI2810 | UN   | 133,73    |
| 6º    | 4008000021100002  | BATENTE 90X210  | RJUNI2811 | UN   | 103,75    |
| 6º    | 4008000021100003  | BATENTE 100X210   | RJUNI2812 | UN   | 10,70     |
| 6º    | 4008000021100004  | BATENTE 120X210   | RJUNI2813 | UN   | 5,55      |
| 6º    | 4008000021100005  | BATENTE 130X210   | RJUNI2814 | UN   | 5,65      |
| 6º    | 4008000021100006  | BATENTE 150X210   | RJUNI2815 | UN   | 56,65     |
| 5º    | 4 008 000 021 156 | VISORES, GUICHÊS E PEITORIS                                 |           |      |           |
| 6º    | 4008000021156001  | VISOR FIXO - VIDRO TEMPERADO 6,0 MM, DIMENSÕES 110 X 90 CM  | RJUNI3827 | UN   | 1,00      |
| 6º    | 4008000021156002  | VISOR FIXO - VIDRO TEMPERADO 6,0 MM, DIMENSÕES 240 X 90 CM  | RJUNI3828 | UN   | 1,00      |
| 6º    | 4008000021156003  | VISOR FIXO - VIDRO TEMPERADO 6,0 MM, DIMENSÕES 60 X 90 CM   | RJUNI3829 | UN   | 1,00      |
| 6º    | 4008000021156004  | VISOR FIXO - VIDRO TEMPERADO 6,0 MM, DIMENSÕES 300 X 110 CM | RJUNI3830 | UN   | 1,00      |
| 6º    | 4008000021156005  | VISOR FIXO - VIDRO TEMPERADO 6,0 MM, DIMENSÕES 100 X 110 CM | RJUNI3831 | UN   | 2,00      |
| 6º    | 4008000021156006  | VISOR FIXO - VIDRO TEMPERADO 6,0 MM, DIMENSÕES 90 X 110 CM  | RJUNI3832 | UN   | 1,00      |
| 6º    | 4008000021156007  | VISOR FIXO - VIDRO TEMPERADO 6,0 MM, DIMENSÕES 90 X 100 CM  | RJUNI3833 | UN   | 1,00      |
| 6º    | 4008000021156008  | GUICHÊ - VIDRO TEMPERADO 6,0 MM, DIMENSÕES 100 X 100 CM     | RJUNI3834 | UN   | 3,00      |
| 6º    | 4008000021156009  | GUICHÊ - VIDRO TEMPERADO 6,0 MM, DIMENSÕES 50 X 100 CM      | RJUNI3835 | UN   | 1,00      |





| Nível | Código Completo   | Descrição   | CPU           | Unid | Qtd Venda |
|-------|-------------------|---|---------------|------|-----------|
| 6º    | 4008000021156010  | GUICHÊ - VIDRO TEMPERADO 6,0 MM, DIMENSÕES 120 X 100 CM   | RJUNI383<br>6 | UN   | 1,00      |
| 6º    | 4008000021156011  | GUICHÊ - VIDRO TEMPERADO 6,0 MM, DIMENSÕES 250 X 100 CM   | RJUNI383<br>7 | UN   | 1,00      |
| 6º    | 4008000021156012  | PEITORIL DE GRANITO BRANCO ITAÚNAS 16 CM DE LARGURA, 2,0 CM DE ESPESSURA PARA PAREDES DE VIDRO              | RJUNI378<br>8 | M    | 19,00     |
| 5º    | 4 008 000 021 206 | PASS THROUGH  |               |      |           |
| 6º    | 4008000021206001  | PASS THROUGH 50 X 50 CM   | RJUNI398<br>9 | UN   | 2,00      |
| 4º    | 4 008 000 022     | REVESTIMENTO DE PAREDES   |               |      |           |
| 5º    | 4 008 000 022 079 | CHAPISCO, EMBOÇO E REBOCO   |               |      |           |
| 6º    | 4008000022079001  | EMBOÇO ARGAMASSA INDUSTRIALIZADA ESP. 2CM   | RJUNI075<br>2 | M2   | 2.173,55  |
| 5º    | 4 008 000 022 080 | REVESTIMENTO CERÂMICO   |               |      |           |
| 6º    | 4008000022080001  | AZULEJO CERAMICA REF. "INCEPA", REV. NORDICO SNOW 32X59 REJUNTAMENTO EPÓXI NA COR BRANCA. REF: "QUARTZOLIT" | RJUNI110<br>7 | M2   | 377,65    |
| 4º    | 4 008 000 023     | FORROS E TETOS  |               |      |           |
| 5º    | 4 008 000 023 085 | FORROS EM GESSO   |               |      |           |
| 6º    | 4008000023085001  | FORRO FIXO DE GESSO ACARTONADO, TAMANHO 1,20 M X 1,80 M   | RJUNI116<br>0 | M2   | 1.370,84  |
| 4º    | 4 008 000 024     | PISOS   |               |      |           |
| 5º    | 4 008 000 024 089 | CONTRAPISOS E PISOS CIMENTADOS  |               |      |           |
| 6º    | 4008000024089001  | PISO CIMENTADO DESEMPENADO E=4CM  | RJUNI107<br>8 | M2   | 213,09    |
| 5º    | 4 008 000 024 090 | PISOS CERÂMICOS   |               |      |           |
| 6º    | 4008000024090001  | PORCELANATO INCEPA COR FENIX SOFT BEGE DIMENSÕES 60x60CM  | RJUNI106<br>9 | M2   | 91,62     |
| 6º    | 4008000024090002  | PORCELANATO POSITANO BEGE 60X60 CM NATURAL RETIFICADO   | RJUNI107<br>1 | M2   | 1.461,84  |
| 5º    | 4 008 000 024 091 | PISOS VINÍLICOS   |               |      |           |
| 6º    | 4008000024091001  | PISO VINÍLICO IQ NATURAL REF 280  | RJUNI107<br>3 | M2   | 473,00    |
| 6º    | 4008000024091002  | PISO VINÍLICO PAVIFLEX  | RJUNI287<br>5 | M2   | 7,00      |
| 5º    | 4 008 000 024 092 | PISOS EM PEDRAS   |               |      |           |
| 6º    | 4008000024092001  | PISO EM GRANITO CINZA CORUMBÁ   | RJUNI108<br>0 | M2   | 70,94     |
| 5º    | 4 008 000 024 094 | RODAPÉS   |               |      |           |
| 6º    | 4008000024094001  | RODAPÉ EM PORCELANATO INCEPA COR FENIX SOFT BEGE DIMENSÕES 60x60CM  | RJUNI114<br>9 | M    | 64,05     |
| 6º    | 4008000024094002  | RODAPÉ EM PORCELANATO REF. "INCEPA", PORC. POSITANO BEGE DIMENSÕES 10x60cm                                  | RJUNI115<br>0 | M    | 708,11    |
| 6º    | 4008000024094003  | RODAPÉ SANTA LUZIA PARA PISO VINÍLICO EM PLACA, LINHA MODERNA REF. 441 DIMENSÕES 50 X 26 mm                 | RJUNI302<br>8 | M    | 8,94      |
| 5º    | 4 008 000 024 095 | SOLEIRAS  |               |      |           |
| 6º    | 4008000024095001  | SOLEIRA EM GRANITO BRANCO ITAÚNAS 20 CM DE LARGURA COM ACABAMENTO POLIDO, E = 20 MM                         | RJUNI115<br>1 | M    | 52,10     |

**Ofício** de Notas **Adilson Wagner Firmino** **CARTÓRIO DE JACAREPAGUÁ** 088906  
TABELA Nº Estrada dos Bandeirantes, 209 - Lojas C e D - Taquara - RJ - CEP 22740-570 - Tel.: (21) 2445-8785 AE770461

**AUTENTICAÇÃO**  
Certifico e dou fé que a presente cópia é reprodução fiel que foi apresentada.

Rio de Janeiro, 30 de setembro de 2020. Conf. por \_\_\_\_\_

**HENRIQUE PAULO RAMOS DE FIGUEIREDO - ESCRIVENTE - 04692 12**  
Emolumentos R\$ 6,00 TJ+Fundos R\$ 2,46 Total R\$ 8,46

**EDOA50254-AMY** Consulte em <https://ww3.tjri.ius.br/sitepublico>





| Nível | Código Completo   | Descrição   | CPU       | Unid | Qtd Venda |
|-------|-------------------|---|-----------|------|-----------|
| 5º    | 4 008 000 024 093 | <b>PEITORIL</b>   |           |      |           |
| 6º    | 4008000024093001  | PEITORIL EM GRANITO BRANCO ITAÚNAS COM ACABAMENTO POLIDO, LARGURA DE 0,25 M, ESPESSURA DE 20 MM | RJUNI2650 | M    | 71,19     |
| 6º    | 4008000024093002  | PEITORIL EM GRANITO BRANCO ITAÚNAS COM ACABAMENTO POLIDO, LARGURA DE 0,20 M, ESPESSURA DE 20 MM | RJUNI2651 | M    | 5,78      |
| 6º    | 4008000024093003  | PEITORIL EM GRANITO BRANCO ITAÚNAS COM ACABAMENTO POLIDO, LARGURA DE 0,15 M, ESPESSURA DE 20 MM | RJUNI2652 | M    | 9,69      |
| 5º    | 4 008 000 024 244 | <b>PISO METÁLICO PARA CANALETAS</b>   |           |      |           |
| 6º    | 4008000024244001  | PISO METÁLICO PARA CANALETAS  | RJUNI4168 | VB   | 1,00      |
| 4º    | 4 008 000 025     | <b>PINTURA</b>  |           |      |           |
| 5º    | 4 008 000 025 097 | <b>PINTURA DE TETOS</b>   |           |      |           |
| 6º    | 4008000025097001  | PINTURA ESMALTE "SHERWIN WILLIAMS", ACABAMENTO ACETINADO, COR BRANCO SOBRE LAJE                 | RJUNI1162 | M2   | 70,94     |
| 6º    | 4008000025097002  | PINTURA ACRÍLICA INTERNA  | RJUNI0133 | M2   | 1.370,84  |
| 5º    | 4 008 000 025 098 | <b>PINTURA DE PAREDES</b>   |           |      |           |
| 6º    | 4008000025098001  | PINTURA ACRÍLICA "SHERWIN WILLIAMS", ACABAMENTO ACETINADO, COR IBIS WHITE - SW 7000             | RJUNI1089 | M2   | 1.298,78  |
| 6º    | 4008000025098002  | PINTURA EPÓXI "SHERWIN WILLIAMS", ACABAMENTO ACETINADO, COR IBIS WHITE - SW 7000                | RJUNI1099 | M2   | 874,77    |
| 4º    | 4 008 000 031     | <b>INSTALAÇÕES ELÉTRICAS - FATOR</b>  |           |      |           |
| 5º    | 4 008 000 031 189 | <b>ACRÉSCIMO DE LUMINÁRIAS SOBRESSOLO</b>   |           |      |           |
| 6º    | 4008000031189001  | LUMINÁRIA DE EMBUTIR IQ 2119, INCLUSIVE INSTALAÇÃO  | RJUNI3955 | UN   | 6,00      |
| 5º    | 4 008 000 031 195 | <b>ACRÉSCIMO DE LUMINÁRIAS</b>  |           |      |           |
| 6º    | 4008000031195001  | LUMINÁRIA VEDADA DE EMBUTIR LPT 400   | RJUNI3958 | UN   | 2,00      |
| 6º    | 4008000031195002  | LUMINÁRIA CIRCULAR DE EMBUTIR (PRATA)   | RJUNI3959 | UN   | 21,00     |
| 6º    | 4008000031195003  | LUMINÁRIA DE SOBREPOR IQ 3117 - ATUAL   | RJUNI3960 | UN   | 13,00     |
| 6º    | 4008000031195004  | LUMINÁRIA DE SOBREPOR TIPO ARANDELA (TATU)  | RJUNI3937 | UN   | 8,00      |
| 6º    | 4008000031195005  | LUMINÁRIA DE EMBUTIR IQ 2105 - ATUAL  | RJUNI3961 | UN   | 2,00      |
| 4º    | 4 008 000 035     | <b>LOUÇAS E METAIS</b>  |           |      |           |
| 5º    | 4 008 000 035 131 | <b>PIAS E BANCADAS</b>  |           |      |           |
| 6º    | 4008000035131001  | BANCADA EM GRANITO BRANCO ITAÚNAS   | RJUNI1145 | M2   | 14,50     |
| 6º    | 4008000035131002  | BANCADA EM AÇO INOX   | RJUNI1148 | M2   | 3,85      |
| 6º    | 4008000035131003  | LAVATÓRIO EM AÇO INOX PALMETAL  | RJUNI1152 | M2   | 0,80      |
| 6º    | 4008000035131004  | PISO CIMENTADO E=10CM PARA SÓCULO DAS BANCADAS  | RJUNI2983 | M2   | 2,00      |



Adilson Wagner Firmino **CARTÓRIO DE JACAREPAGUÁ** 088906  
Estrada dos Bandeirantes, 209 - Loja C e D - Taguara - RJ - CEP 22740-570 - Tel.: (21) 2445-8785 AE770460

**AUTENTICAÇÃO**

Certifico e dou fe que a presente cópia é reprodução fiel que foi apresentada.

Rio de Janeiro, 30 de setembro de 2020. Cont. por Henrique Paulo Ramos de Figueiredo

**HENRIQUE PAULO RAMOS DE FIGUEIREDO - ESCRIVENTE - 04592 12**

Emolumentos R\$ 6,00 TJ+Fundos R\$ 2,46 Total R\$ 8,46

**EDOA50253-AXW Consulte em <https://ww3.tiririus.br/elepublico>**



| Nível | Código Completo   | Descrição  | CPU           | Unid | Qtd Venda |
|-------|-------------------|--|---------------|------|-----------|
| 5º    | 4 008 000 035 132 | <b>LOUÇAS E METAIS SANITÁRIOS</b>                    |               |      |           |
| 6º    | 4008000035132001  | BACIA SANITÁRIA SEM CAIXA ACOPLADA P5 DECA           | RJUNI108<br>6 | UN   | 24,00     |
| 6º    | 4008000035132002  | BACIA SANITÁRIA SEM CAIXA ACOPLADA P510 DECA         | RJUNI108<br>8 | UN   | 2,00      |
| 6º    | 4008000035132003  | LAVA-OLHOS DE EMERGÊNCIA EM AÇO INOX                 | RJUNI027<br>8 | UN   | 1,00      |
| 6º    | 4008000035132004  | PAPELEIRA COM PROTETOR                               | RJUNI028<br>3 | UN   | 39,00     |
| 6º    | 4008000035132008  | SABONETEIRA  | RJUNI087<br>0 | UN   | 26,00     |
| 6º    | 4008000035132009  | ESPELHO COMUM  | RJUNI087<br>1 | UN   | 36,00     |
| 6º    | 4008000035132007  | SABONETEIRA LÍQUIDA REF 30152702                     | RJUNI109<br>0 | UN   | 39,00     |
| 6º    | 4008000035132012  | CABIDE 2060 C 37 CR DECA                             | RJUNI109<br>3 | UN   | 36,00     |
| 6º    | 4008000035132011  | TORNEIRA PARA LAVATÓRIOS DECA 1170 C                 | RJUNI111<br>2 | UN   | 36,00     |
| 6º    | 4008000035132014  | TORNEIRA PARA TANQUES E JARDIM DECA 1153 C39         | RJUNI111<br>4 | UN   | 3,00      |
| 6º    | 4008000035132013  | TORNEIRA LAVATÓRIO MESA DECA 2875 C71                | RJUNI111<br>6 | UN   | 3,00      |
| 6º    | 4008000035132010  | PORTA PAPEL HIGIÊNICO REF 30176276                   | RJUNI114<br>7 | UN   | 28,00     |
| 6º    | 4008000035132016  | MICTÓRIO M712 DECA                                   | RJUNI116<br>3 | UN   | 2,00      |
| 6º    | 4008000035132017  | TANQUE DECA TQ 02 COM COLUNA CT 25                   | RJUNI116<br>6 | UN   | 2,00      |
| 6º    | 4008000035132018  | CHUVEIRO TIPO DUCHA DECA 4897 CARE                   | RJUNI116<br>7 | UN   | 26,00     |
| 5º    | 4 008 000 035 148 | <b>METAIS SANITÁRIOS - PNE</b>                       |               |      |           |
| 6º    | 4008000035148001  | BARRA DE APOIO PARA LAVATÓRIO                        | RJUNI109<br>5 | UN   | 2,00      |
| 6º    | 4008000035148002  | BANCO DE BANHO ARTICULADO                            | RJUNI110<br>3 | UN   | 2,00      |
| 6º    | 4008000035148003  | BARRA DE APOIO CROMADA 80 CM                         | RJUNI026<br>8 | UN   | 7,00      |
| 6º    | 4008000035148004  | BARRA DE APOIO EM "L"                                | RJUNI277<br>5 | UN   | 2,00      |
| 6º    | 4008000035148005  | BARRA DE APOIO RETA 40 CM                            | RJUNI277<br>6 | UN   | 9,00      |
| 4º    | 4 008 000 039     | <b>ESTRUTURAS DE CONCRETO</b>                        |               |      |           |
| 5º    | 4 008 000 039 087 | <b>VIGA BALDRAME</b>                                 |               |      |           |
| 6º    | 4008000039087001  | VIGA BALDRAME  | RJUNI277<br>0 | M    | 133,40    |
| 5º    | 4 008 000 039 040 | <b>VERGAS E CONTRAVERGAS</b>                         |               |      |           |
| 6º    | 4008000039040002  | VERGA PARA ALVENARIA DO MONTA CARGA MOLDADA IN LOCU  | RJUNI294<br>5 | M    | 3,60      |
| 5º    | 4 008 000 039 111 | <b>COMPACTAÇÃO E PISO DE CONCRETO ARMADO</b>         |               |      |           |
| 6º    | 4008000039111002  | LASTRO DE CONCRETO COM TELA SOLDADA, E=8CM           | RJUNI288<br>5 | M3   | 179,23    |
| 6º    | 4008000039111003  | MOVIMENTAÇÃO, NIVELAMENTO E COMPACTAÇÃO DO SOLO      | RJUNI288<br>4 | M3   | 714,00    |
| 5º    | 4 008 000 039 199 | <b>COMPLEMENTO DA ESTRUTURA PARA MURO DE VEDAÇÃO</b> |               |      |           |
| 6º    | 4008000039199001  | AÇO CA-60 Ø 4.2 MM, CORTE, DOBRA E ARMAÇÃO           | RJUNI397<br>1 | KG   | 304,92    |

Adilson Wagner Firmino **CARTÓRIO DE JACAREPAGUA** 088906  
TABELIAO Estrada dos Bandeirantes, 209 - Lojas C e D - Taguara - RJ - CEP 22710-570 - Tel.: (21) 2445-8785 AE770459

**AUTENTICACAO**

Certifico e dou fe que a presente copia e reprodução fiel que foi apresentada

Rio de Janeiro, 30 de setembro de 2020. Cart. por

HENRIQUE PAULO RAMOS DE FIGUEIREDO - ESCRIVENTE - 0459212-4  
Emolumentos R\$ 6,00 TJ - Fundos R\$ 2,46 Total R\$ 8,46

EDOA50252-AJV Consulte em <https://www3.tirijus.br/sitepublico>



| Nível | Código Completo   | Descrição  | CPU       | Unid | Qtd Venda |
|-------|-------------------|--|-----------|------|-----------|
| 4º    | 4 008 000 028     | AR CONDICIONADO  |           |      |           |
| 5º    | 4 008 000 028 029 | MONTAGEM DE REDE DE DUTOS  |           |      |           |
| 6º    | 4008000028029002  | CHAPA GALVANIZADA #28  | RJUNI3414 | KG   | 1.403,90  |
| 6º    | 4008000028029003  | CHAPA GALVANIZADA #26  | RJUNI3413 | KG   | 2.510,21  |
| 6º    | 4008000028029004  | CHAPA GALVANIZADA #24  | RJUNI3412 | KG   | 657,07    |
| 6º    | 4008000028029005  | PAINÉL MPU   | RJUNI3517 | PC   | 21,00     |
| 6º    | 4008000028029006  | ACESSÓRIOS DE FECHAMENTO E FIXAÇÃO DOS DUTOS SOBRESOLO                             | RJUNI3069 | VB   | 1,00      |
| 6º    | 4008000028029007  | MONTAGEM DE DUTOS E FABRICAÇÃO DE TRANSFORMAÇÕES NA MANIPULAÇÃO DE QUIMIOTERÁPICOS | RJUNI4066 | VB   | 1,00      |
| 5º    | 4 008 000 028 030 | COMPONENTES DE DIFUSÃO   |           |      |           |
| 6º    | 4008000028030010  | ADLQ-AG PINTADO BRANCO NEVE TAM: 4   | RJUNI3357 | PC   | 1,00      |
| 6º    | 4008000028030011  | ADLQ-AG C/ 01 LADO CEGO PINTADO BRANCO NEVE TAM: 6                                 | RJUNI3352 | PC   | 1,00      |
| 6º    | 4008000028030012  | ADLQ-AG C/01 LADO CEGO PINTADO BRANCO NEVE TAM: 3                                  | RJUNI3353 | PC   | 2,00      |
| 6º    | 4008000028030013  | ADLQ-AG C/01 LADO CEGO PINTADO BRANCO NEVE TAM: 4                                  | RJUNI3354 | PC   | 6,00      |
| 6º    | 4008000028030014  | VAT-AG PINTADO BRANCO NEVE 425 X 225   | RJUNI3649 | PC   | 8,00      |
| 6º    | 4008000028030015  | VAT-AG PINTADO BRANCO NEVE 225 X 125   | RJUNI3645 | PC   | 11,00     |
| 6º    | 4008000028030016  | VAT-AG PINTADO BRANCO NEVE 325 X 225   | RJUNI3648 | PC   | 7,00      |
| 6º    | 4008000028030017  | AT-AG PINTADO BRANCO NEVE 425 X 325  | RJUNI3380 | PC   | 8,00      |
| 6º    | 4008000028030018  | AR-AG PINTADO BRANCO NEVE 225 X 125  | RJUNI3366 | PC   | 43,00     |
| 6º    | 4008000028030019  | AR-AG PINTADO BRANCO NEVE 325 X 325  | RJUNI3370 | PC   | 7,00      |
| 6º    | 4008000028030020  | AR-AG PINTADO BRANCO NEVE 325 X 225  | RJUNI3369 | PC   | 2,00      |
| 6º    | 4008000028030021  | AGS-T PINTADO BRANCO NEVE 525 X 325  | RJUNI3363 | PC   | 4,00      |
| 6º    | 4008000028030022  | AGS-T PINTADO BRANCO NEVE 325 X 225  | RJUNI3359 | PC   | 4,00      |
| 6º    | 4008000028030023  | AWK PINTADO BRANCO NEVE 447 X 297  | RJUNI3391 | PC   | 1,00      |
| 6º    | 4008000028030024  | AWK PINTADO BRANCO NEVE 897 X 447  | RJUNI3397 | PC   | 1,00      |
| 6º    | 4008000028030025  | AWK PINTADO BRANCO NEVE 797 X 497  | RJUNI3394 | PC   | 1,00      |
| 6º    | 4008000028030026  | AWK PINTADO BRANCO NEVE 797 X 397  | RJUNI3393 | PC   | 1,00      |
| 6º    | 4008000028030027  | AWK PINTADO BRANCO NEVE 997 X 397  | RJUNI3398 | PC   | 1,00      |
| 6º    | 4008000028030028  | RL-B 250 X 250   | RJUNI3557 | PC   | 1,00      |
| 6º    | 4008000028030029  | RL-B 300 X 550   | RJUNI3564 | PC   | 2,00      |
| 6º    | 4008000028030030  | RL-B 350 X 250   | RJUNI3566 | PC   | 3,00      |
| 6º    | 4008000028030031  | RL-B 400 X 250   | RJUNI3569 | PC   | 1,00      |
| 6º    | 4008000028030032  | RL-B 450 X 250   | RJUNI3570 | PC   | 2,00      |
| 6º    | 4008000028030033  | RL-B 500 X 300   | RJUNI3573 | PC   | 1,00      |

**2º Ofício de Notas**  
Adilson Wagner Firmino  
TABELÃO  
Cartão das Bandeirantes, 209 - Lajes C e D - Taquara - RJ - CEP: 22710-570 - Tel.: (21) 2445-8785

**CARTÓRIO DE JACAREPAGUÁ**  
088906  
AE770458

**AUTENTICAÇÃO**  
Certifico e dou fe que a presente cópia é reprodução fiel que foi apresentada.  
Rio de Janeiro, 30 de setembro de 2020. Contador

HENRIQUE PAULO RAMOS DE FIGUEIREDO - ESCRIVENTE - 04692 12  
Emolumentos: R\$ 8,46 TJ-Fundos R\$ 2,46 Total: R\$ 8,46

EDOA50251-ARP Consulte em <https://www3.tjri.ius.br/sitepublico>





| Nível | Código Completo   | Descrição  | CPU       | Unid | Qtd Venda |
|-------|-------------------|--|-----------|------|-----------|
| 6º    | 4008000028030034  | RL-B 550 X 300   | RJUNI3575 | PC   | 1,00      |
| 6º    | 4008000028030035  | KUL-B 397 X 215  | RJUNI3494 | PC   | 1,00      |
| 6º    | 4008000028030036  | FILTRO ECOQUEST INDUCT 750   | RJUNI3475 | PC   | 1,00      |
| 5º    | 4 008 000 028 032 | INSTALAÇÕES ELÉTRICAS DE HVAC  |           |      |           |
| 6º    | 4008000028032002  | QUADRO FC-13   | RJUNI3530 | PC   | 1,00      |
| 5º    | 4 008 000 028 033 | INSTRUMENTAÇÃO E AUTOMAÇÃO   |           |      |           |
| 6º    | 4008000028033001  | QUADRO FC-16   | RJUNI3533 | PC   | 1,00      |
| 5º    | 4 008 000 028 034 | INSTALAÇÃO DOS FANCOLETES  |           |      |           |
| 6º    | 4008000028034001  | FANCOLETE HIDRÔNICO FCT-02   | RJUNI3468 | PC   | 5,00      |
| 6º    | 4008000028034002  | FANCOLETE HIDRÔNICO FCT-03   | RJUNI3469 | PC   | 4,00      |
| 6º    | 4008000028034003  | FANCOLETE HIDRÔNICO FCT-06   | RJUNI3472 | PC   | 8,00      |
| 6º    | 4008000028034004  | FANCOLETE HIDRÔNICO FCT-07   | RJUNI3473 | PC   | 6,00      |
| 5º    | 4 008 000 028 047 | INSTALAÇÃO DOS FANCOIL'S   |           |      |           |
| 6º    | 4008000028047003  | FANCOL FC- NTH-5   | RJUNI3465 | PC   | 1,00      |
| 6º    | 4008000028047004  | FANCOL FC- TCA-NT1-05  | RJUNI3466 | PC   | 1,00      |
| 5º    | 4 008 000 028 048 | INSTALAÇÃO DOS EXAUSTORES  |           |      |           |
| 6º    | 4008000028048005  | EXAUSTOR EX-13   | RJUNI3446 | PC   | 1,00      |
| 6º    | 4008000028048006  | EXAUSTOR EX-09   | RJUNI3442 | PC   | 1,00      |
| 6º    | 4008000028048007  | VENTILADOR VE-06   | RJUNI3657 | PC   | 1,00      |
| 6º    | 4008000028048008  | VENTILADOR VE-07   | RJUNI3658 | PC   | 1,00      |
| 5º    | 4 008 000 028 107 | SERVIÇO DE MONTAGEM  |           |      |           |
| 6º    | 4008000028107002  | MONTAGEM DO SISTEMA DE CLIMATIZAÇÃO, VENTILAÇÃO E EXAUSTÃO SOBRESOLO | RJUNI3340 | VB   | 1,00      |
| 5º    | 4 008 000 028 108 | TRANSPORTE   |           |      |           |
| 6º    | 4008000028108002  | TRANSPORTE DOS MATERIAIS E EQUIPAMENTOS SOBRESOLO                    | RJUNI3350 | VB   | 1,00      |
| 5º    | 4 008 000 028 031 | TUBULAÇÃO DE ÁGUA GELADA   |           |      |           |
| 6º    | 4008000028031001  | MATERIAL DE TUBULAÇÃO HIDRÁULICA AG - SOB                            | RJUNI2663 | VB   | 1,00      |
| 5º    | 4 008 000 028 157 | SERVIÇOS DE CLIMATIZAÇÃO EM DIVERSAS ÁREAS                           |           |      |           |
| 6º    | 4008000028157001  | SERVIÇOS DE CLIMATIZAÇÃO - SOBRESOLO                                 | RJUNI3852 | VB   | 1,00      |
| 5º    | 4 008 000 028 173 | SISTEMA DE EXAUSTÃO DO VESTIÁRIO DA COZINHA                          |           |      |           |
| 6º    | 4008000028173001  | EXAUSTÃO VESTIÁRIO DA COZINHA  | RJUNI3918 | VB   | 1,00      |
| 5º    | 4 008 000 028 186 | ALTERAÇÕES NO SISTEMA DE CLIMATIZAÇÃO                                |           |      |           |
| 6º    | 4008000028186001  | ALTERAÇÕES NO SISTEMA DE CLIMATIZAÇÃO - SOBRESOLO                    | RJUNI3952 | VB   | 1,00      |
| 5º    | 4 008 000 028 228 | MONTAGEM, DESMONTAGEM E FABRICAÇÃO DE REDE DE DUTOS                  |           |      |           |
| 6º    | 4008000028228001  | MONTAGEM, DESMONTAGEM E FABRICAÇÃO DE REDE DE DUTOS                  | RJUNI4021 | VB   | 1,00      |



**2º Ofício de Notas** Adilson Wagner Firmino **CARTÓRIO DE JACAREPAGUA** 088906  
TABELÃO Estrada dos Bandeirantes, 209 - Lojas C e D - Jacarepágua - RJ - CEP 22740-570 - Tel.: (21) 2445-8785 AE770447

**AUTENTICAÇÃO**  
Certifico e dou fe que a presente cópia é reprodução fiel que foi apresentada.  
Rio de Janeiro, 30 de setembro de 2020. Cont. por \_\_\_\_\_

**HENRIQUE PAULO RAMOS DE FIGUEIREDO - ESCRIVENTE - 04592 124**  
Impiamentos R\$ 6,00 TJ+Fundos R\$ 2,48 Total R\$ 8,48

**EDOA50240-AFH** Consulte em <https://ww3.tirfius.br/sitepublico>



| Nível | Código Completo   | Descrição  | CPU           | Unid | Qtd Venda |
|-------|-------------------|--|---------------|------|-----------|
| 4º    | 4 008 000 002     | <b>ELÉTRICA</b>  |               |      |           |
| 5º    | 4 008 000 002 005 | <b>QUADRO ELÉTRICO</b>   |               |      |           |
| 6º    | 4008000002005001  | PGBT-G-SOBRESOLO-AR CONDICIONADO (GBS1)  | RJUNI515<br>1 | PC   | 1,00      |
| 6º    | 4008000002005002  | PGBT-G-SOBRESOLO-ILUMINAÇÃO (GAS1)   | RJUNI515<br>2 | PC   | 1,00      |
| 6º    | 4008000002005003  | QFAC-G-CONFORTO-SOBRESOLO (GBS2)   | RJUNI516<br>7 | PC   | 1,00      |
| 6º    | 4008000002005004  | QFAC-G-COZINHA-SOBRESOLO (GBS3)  | RJUNI516<br>8 | PC   | 1,00      |
| 6º    | 4008000002005005  | QFAC-G-FÁRMACIA-SOBRESOLO (GBS4)   | RJUNI517<br>0 | PC   | 1,00      |
| 6º    | 4008000002005006  | QFAC-G-VESTIÁRIOS-SOBRESOLO (GBS5)   | RJUNI518<br>1 | PC   | 1,00      |
| 6º    | 4008000002005007  | QF-G-BI-BARRILETE (GBI)  | RJUNI518<br>2 | PC   | 1,00      |
| 6º    | 4008000002005008  | QF-G-BOMBA ESPELHO D'AGUA SOBRESOLO (GAS21)                                    | RJUNI518<br>3 | PC   | 1,00      |
| 6º    | 4008000002005009  | QF-G-BOMBA PRESSURIZAÇÃO SOBRESOLO (GAS19)                                     | RJUNI518<br>4 | PC   | 1,00      |
| 6º    | 4008000002005010  | QF-G-BOMBA-REC. ÁGUA FRIA-SOBRESOLO (GAS7)                                     | RJUNI518<br>5 | PC   | 1,00      |
| 6º    | 4008000002005011  | QF-G-POÇO-ARTESIANO 2 SOBRESOLO (GAS22)  | RJUNI519<br>3 | PC   | 1,00      |
| 6º    | 4008000002005012  | QF-G-POÇO-ARTESIANO-SOBRESOLO (GAS4)   | RJUNI519<br>4 | PC   | 1,00      |
| 6º    | 4008000002005013  | QLF-G-CUT (SOBRESOLO (GAS13)   | RJUNI523<br>6 | PC   | 1,00      |
| 6º    | 4008000002005014  | QLF-G-ILUMINAÇÃO EXTERNA 1 SOBRESOLO (GAS2)                                    | RJUNI523<br>7 | PC   | 1,00      |
| 6º    | 4008000002005015  | QLF-G-ILUMINAÇÃO EXTERNA 2 SOBRESOLO (GAS3)                                    | RJUNI523<br>8 | PC   | 1,00      |
| 6º    | 4008000002005016  | QLF-G-VALLET (SOBRESOLO (GAS14)  | RJUNI523<br>9 | PC   | 1,00      |
| 6º    | 4008000002005017  | QLF-G-ZELADORIA SOBRESOLO (GAS12)  | RJUNI524<br>0 | PC   | 1,00      |
| 6º    | 4008000002005018  | QL-G-COZINHA SOBRESOLO (GAS6)  | RJUNI525<br>1 | PC   | 1,00      |
| 6º    | 4008000002005019  | QL-G-FÁRMACIA (SOBRESOLO (GAS8)  | RJUNI525<br>4 | PC   | 1,00      |
| 6º    | 4008000002005020  | QL-G-VESTIÁRIOS (SOBRESOLO (GAS10)   | RJUNI526<br>5 | PC   | 1,00      |
| 6º    | 4008000002005021  | QT-G-COZINHA (SOBRESOLO (GAS18)  | RJUNI527<br>6 | PC   | 1,00      |
| 6º    | 4008000002005022  | QT-G-FÁRMACIA SOBRESOLO (GAS9)   | RJUNI527<br>8 | PC   | 1,00      |
| 6º    | 4008000002005023  | QT-VESTIÁRIOS (SOBRESOLO (GAS11)   | RJUNI528<br>9 | PC   | 1,00      |
| 5º    | 4 008 000 002 006 | <b>ALIMENTADORES</b>   |               |      |           |
| 6º    | 4008000002006001  | CAIXAS, CONDULETES E TAMPAS DE FERRO FUNDIDO.                                  | RJUNI504<br>3 | PC   | 12,00     |
| 6º    | 4008000002006002  | INFRAESTRUTURA EM ELETROCALHA LISA TIPO " U " COM CONEXÕES PARA ALIMENTADORES. | RJUNI507<br>7 | M    | 160,00    |
| 6º    | 4008000002006003  | INFRAESTRUTURA EM ELETRODUTO DE AÇO GALVANIZADO E CONEXÕES DOS ALIMENTADORES.  | RJUNI508<br>5 | M    | 200,00    |
| 6º    | 4008000002006004  | INFRAESTRUTURA EM LEITO PARA CABOS TIPO PESADO.                                | RJUNI511<br>7 | M    | 25,00     |
| 6º    | 4008000002006005  | INFRAESTRUTURA EM TUBO PEAD KANAFLEX E MANGUEIRA DE PVC.                       | RJUNI511<br>9 | M    | 3.600,00  |





|    |                  |   |               |   |          |
|----|------------------|---|---------------|---|----------|
| 6º | 4008000002006006 | INSTALAÇÃO DE CABO "PP" 3 X 2,5MM², LIVRES DE HALOGENIO | RJUNI512<br>1 | M | 175,00   |
| 6º | 4008000002006007 | INSTALAÇÃO DE CABOS 0,6/1KV DE # 10,0 MM².              | RJUNI512<br>2 | M | 1.497,60 |
| 6º | 4008000002006008 | INSTALAÇÃO DE CABOS 0,6/1KV DE # 120,0 MM².             | RJUNI512<br>3 | M | 1.171,20 |

| Nível | Código Completo   | Descrição  | CPU           | Unid | Qtd Venda |
|-------|-------------------|--|---------------|------|-----------|
| 6º    | 4008000002006009  | INSTALAÇÃO DE CABOS 0,6/1KV DE # 150,0 MM².  | RJUNI512<br>4 | M    | 268,80    |
| 6º    | 4008000002006010  | INSTALAÇÃO DE CABOS 0,6/1KV DE # 16,0 MM².   | RJUNI512<br>5 | M    | 1.536,00  |
| 6º    | 4008000002006011  | INSTALAÇÃO DE CABOS 0,6/1KV DE # 185,0 MM².  | RJUNI512<br>6 | M    | 57,60     |
| 6º    | 4008000002006012  | INSTALAÇÃO DE CABOS 0,6/1KV DE # 240,0 MM².  | RJUNI512<br>7 | M    | 2.150,40  |
| 6º    | 4008000002006013  | INSTALAÇÃO DE CABOS 0,6/1KV DE # 25,0 MM².   | RJUNI512<br>8 | M    | 537,60    |
| 6º    | 4008000002006014  | INSTALAÇÃO DE CABOS 0,6/1KV DE # 35,0 MM².   | RJUNI512<br>9 | M    | 163,20    |
| 6º    | 4008000002006015  | INSTALAÇÃO DE CABOS 0,6/1KV DE # 50,0 MM².   | RJUNI513<br>0 | M    | 288,00    |
| 6º    | 4008000002006016  | INSTALAÇÃO DE CABOS 0,6/1KV DE # 6,0 MM².  | RJUNI513<br>1 | M    | 1.228,80  |
| 6º    | 4008000002006017  | INSTALAÇÃO DE CABOS 0,6/1KV DE # 70,0 MM².   | RJUNI513<br>2 | M    | 230,40    |
| 6º    | 4008000002006018  | INSTALAÇÃO DE CABOS 0,6/1KV DE # 95,0 MM².   | RJUNI513<br>3 | M    | 556,80    |
| 6º    | 4008000002006019  | TERMINAIS DE COMPRESSÃO P/CABOS # 6,0 MM² À #240,0 MM².  | RJUNI530<br>9 | UN   | 254,00    |
| 6º    | 4008000002006020  | CABOS PARA CIRCUITOS ALIMENTADORES GAS-24, GBT-1, GAS-25, GBT-2.1, GB-8, GB-9, GAS-23, GAS-23I | RJUNI388<br>2 | M    | 2.849,76  |
| 5º    | 4 008 000 002 110 | ILUMINAÇÃO E TOMADA VERTICAL BARRA   |               |      |           |
| 6º    | 4008000002110001  | CAIXAS DE PASSAGEM E CONDULETES DE ALUMÍNIO.   | RJUNI502<br>9 | PC   | 296,00    |
| 6º    | 4008000002110002  | ILUMINAÇÃO DE EMERGÊNCIA - BLOCO AUTÔNOMO.   | RJUNI507<br>2 | UN   | 24,00     |
| 6º    | 4008000002110003  | INFRAESTRUTURA EM ELETROCALHA LISA TIPO " U " COM CONEXÕES PARA ILUMINAÇÃO.                    | RJUNI508<br>1 | M    | 130,00    |
| 6º    | 4008000002110004  | INFRAESTRUTURA EM ELETRODUTO DE AÇO GALVANIZADO E CONEXÕES PARA ILUMINAÇÃO.                    | RJUNI509<br>2 | M    | 350,00    |
| 6º    | 4008000002110005  | INFRAESTRUTURA EM ELETRODUTO TIGREFLEX LARANJA Ø 3/4" E 1" PARA ILUMINAÇÃO.                    | RJUNI511<br>1 | M    | 700,00    |
| 6º    | 4008000002110006  | INFRAESTRUTURA EM PERFILADO LISO 38 X 38 MM COM TAMPA.   | RJUNI511<br>8 | M    | 420,00    |
| 6º    | 4008000002110007  | INSTALAÇÃO DE CABO "PP" 3 X 1,5MM², LIVRES DE HALOGENIO  | RJUNI512<br>0 | M    | 376,00    |
| 6º    | 4008000002110008  | INSTALAÇÃO DE CABOS 750V # 10 MM², LIVRES DE HALOGENIO.  | RJUNI513<br>4 | M    | 120,00    |
| 6º    | 4008000002110009  | INSTALAÇÃO DE CABOS 750V # 2,5 MM², LIVRES DE HALOGENIO.                                       | RJUNI513<br>5 | M    | 1.342,00  |
| 6º    | 4008000002110010  | INSTALAÇÃO DE LUMINÁRIAS NAS ÁREAS INTERNAS.   | RJUNI513<br>8 | UN   | 222,00    |
| 6º    | 4008000002110011  | TOMADAS COM CAIXAS EMBUTIDAS NO CONTRA PISO - KRONE  | RJUNI531<br>2 | PC   | 2,00      |
| 6º    | 4008000002110012  | TOMADAS E INTERRUPTORES DA LINHA " PIALPLUS "  | RJUNI531<br>3 | CJ   | 221,00    |
| 6º    | 4008000002110013  | TOMADAS E INTERRUPTORES DA LINHA " AQUATIC PIAL "  | RJUNI531<br>5 | CJ   | 74,00     |

**2º Ofício de Registro**  
Adilson Wagner Firmino  
Advogado  
Estrada dos Bandeirantes, 289 - Lajes C e D - Tijuca - RJ - CEP 22210-570 - Tel.: (21) 2445-5705

**CARTÓRIO DE JACAREPAGUA**  
RJ - CEP 22210-570 - Tel.: (21) 2445-5705

**AUTENTICAÇÃO**  
Certifico e dou fé que a presente cópia é reprodução fiel que foi apresentada em 30 de setembro de 2020, com valor de R\$ 2.45

**HENRIQUE PAULO RAMOS DE FIGUEIREDO** - 04692 12  
Emolumentos R\$ 8.45

**ED0A50238-AEK** Consulte em <https://www.titrius.br/sitepublico>

088906  
AE770445





|    |                   |  |               |    |        |
|----|-------------------|--|---------------|----|--------|
| 5º | 4 008 000 002 013 | <b>ALIMENTAÇÃO PARA AR CONDICIONADO</b>  |               |    |        |
| 6º | 4008000002013001  | CAIXA DE PVC RÍGIDO.   | RJUNI502<br>7 | PC | 8,00   |
| 6º | 4008000002013002  | INFRAESTRUTURA EM ELETROCALHA LISA TIPO " U " COM CONEXÕES PARA AR CONDICIONADO. | RJUNI507<br>8 | M  | 121,00 |
| 6º | 4008000002013003  | INFRAESTRUTURA EM ELETRODUTO DE AÇO GALVANIZADO E CONEXÕES PARA AR CONDICIONADO. | RJUNI508<br>7 | M  | 115,00 |
| 6º | 4008000002013004  | INFRAESTRUTURA EM PERFILADO LISO 38 X 38 MM COM TAMPA.                           | RJUNI511<br>8 | M  | 6,24   |
| 6º | 4008000002013005  | INSTALAÇÃO DE CABOS 0,6/1KV DE # 10,0 MM².                                       | RJUNI512<br>2 | M  | 60,00  |

| Nível | Código Completo   | Descrição  | CPU       | Unid | Qtd Venda |
|-------|-------------------|--|-----------|------|-----------|
| 6º    | 4008000002013006  | INSTALAÇÃO DE CABOS 0,6/1KV DE # 16,0 MM².                               | RJUNI5125 | M    | 1,60      |
| 6º    | 4008000002013007  | INSTALAÇÃO DE CABOS 0,6/1KV DE # 25,0 MM².                               | RJUNI5128 | M    | 4,00      |
| 6º    | 4008000002013008  | INSTALAÇÃO DE CABOS 750V # 2,5 MM², LIVRES DE HALOGENIO.                 | RJUNI5135 | M    | 1.508,00  |
| 6º    | 4008000002013009  | INSTALAÇÃO DE CABOS 750V # 6 MM², LIVRES DE HALOGENIO.                   | RJUNI5136 | M    | 288,00    |
| 5º    | 4 008 000 002 023 | <b>DIVERSOS ELÉTRICA</b>   |           |      |           |
| 6º    | 4008000002023001  | VERBA PARA FIXAÇÕES E MIUDEZAS DE ELÉTRICA DO TÉRREO.                    | RJUNI5349 | VB   | 1,00      |
| 6º    | 4008000002023002  | VERBA PARA PINTURA E IDENTIFICAÇÃO DAS TUBULAÇÕES DE ELÉTRICA DO TÉRREO. | RJUNI5379 | VB   | 1,00      |
| 6º    | 4008000002023003  | ADEQUAÇÃO DE INFRAESTRUTURA DE SISTEMA E FORÇA - SOBRESSOLO              | RJUNI3896 | VB   | 1,00      |
| 6º    | 4008000002023004  | SENSORES DE PRESENÇA QA21  | RJUNI3948 | UN   | 13,00     |
| 6º    | 4008000002023005  | ALTERAÇÃO INFRA ELÉTRICA SOBRESSOLO                                      | RJUNI4057 | VB   | 1,00      |
| 5º    | 4 008 000 002 154 | <b>INFRAESTRUTURA PARA ILUMINAÇÃO</b>                                    |           |      |           |
| 6º    | 4008000002154001  | TOMADA PIAL PLUS   | RJUNI3773 | PC   | 14,00     |
| 6º    | 4008000002154002  | ESPELHO PONTO DE FORÇA 6185 00   | RJUNI3782 | PC   | 1,00      |
| 6º    | 4008000002154003  | CAIXA 4X2  | RJUNI3772 | PC   | 3,00      |
| 6º    | 4008000002154004  | CAIXA 4X4  | RJUNI3778 | PC   | 3,00      |
| 6º    | 4008000002154005  | CAIXA PADRÃO TELEBRAS 80X80X12 CM  | RJUNI3783 | PC   | 1,00      |
| 6º    | 4008000002154006  | CABO FLEX 2,5MM² PARA NEUTRO   | RJUNI3761 | M    | 82,23     |
| 6º    | 4008000002154007  | CABO FLEX 2,5MM² PARA RETORNO  | RJUNI3762 | M    | 82,23     |
| 6º    | 4008000002154008  | CABO FLEX 2,5MM² PARA TERRA  | RJUNI3763 | M    | 82,23     |
| 5º    | 4 008 000 002 223 | <b>ALTERAÇÃO INFRAESTRUTURA ELÉTRICA ESPECIAL</b>                        |           |      |           |
| 6º    | 4008000002223001  | ALTERAÇÃO INFRA DE SISTEMA E FORÇA - SOBRESSOLO                          | RJUNI4016 | VB   | 1,00      |
| 5º    | 4 008 000 002 227 | <b>ADEQUAÇÕES NAS INSTALAÇÕES DE CABEAMENTO</b>                          |           |      |           |
| 6º    | 4008000002227001  | ADEQUAÇÕES DE CABEAMENTO MINI CHILLER/POÇO/ ETE/ EEE                     | RJUNI4020 | VB   | 1,00      |
| 5º    | 4 008 000 002 238 | <b>ADEQUAÇÕES ELÉTRICAS EM DIVERSAS ÁREAS</b>                            |           |      |           |
| 6º    | 4008000002238001  | INSTALAÇÃO DE PONTOS DE FORÇA  | RJUNI4049 | VB   | 1,00      |
| 6º    | 4008000002238002  | ADEQUAÇÃO DO MINI CHILLER  | RJUNI4050 | VB   | 1,00      |
| 5º    | 4 008 000 002 239 | <b>INFRA ELÉTRICA PARA COZINHA E FARMÁCIA</b>                            |           |      |           |
| 6º    | 4008000002239001  | INFRA ELÉTRICA PARA COZINHA E FARMÁCIA                                   | RJUNI4055 | VB   | 1,00      |
| 5º    | 4 008 000 002 242 | <b>ACRÉSCIMO DE PONTOS DE TOMADAS</b>                                    |           |      |           |
| 6º    | 4008000002242001  | ELETRODUTO TIGREFLEX LARANJA DE 3/4"                                     | RJUNI4095 | M    | 15,01     |
| 6º    | 4008000002242002  | CONJ. DE 4 TOMADAS PADRÃO ABNT- NBR 14136 - 250V C/ PLACA 4"X4"          | RJUNI4122 | PC   | 3,00      |





|    |                  |   |           |    |       |
|----|------------------|---|-----------|----|-------|
| 6º | 4008000002242003 | CABO 750V #2,5MM² NÃO PROPAGANTES A CHAMA, LIVRE DE HALOGENIO | RJUNI4096 | M  | 48,14 |
| 6º | 4008000002242004 | VERBA (PORCA, ARRUELA, TIRANTE, PARAFUSO, FITA ISOLANTE)      | RJUNI4123 | VB | 1,00  |

| Nível | Código Completo   | Descrição  | CPU       | Unid | Qtd Venda |
|-------|-------------------|--|-----------|------|-----------|
| 5º    | 4 008 000 002 251 | ACRÉSCIMO DE INFRAESTRUTURA PARA ILUMINAÇÃO                                  |           |      |           |
| 6º    | 4008000002251001  | PERFILADO METÁLICO LISO 38X38MM  | RJUNI4191 | M    | 85,00     |
| 6º    | 4008000002251002  | CABO 750V #2,5MM² NÃO PROPAGANTES DE CHAMA, LIVRE DE HALOGENIO               | RJUNI4198 | M    | 424,20    |
| 6º    | 4008000002251003  | VERBA PARA ACRÉSCIMO DE INFRAESTRUTURA PARA ILUMINAÇÃO                       | RJUNI4199 | VB   | 1,00      |
| 5º    | 4 008 000 002 252 | INSTALAÇÃO DE PONTOS DE FORÇA  |           |      |           |
| 6º    | 4008000002252001  | ELETRODUTO AÇO GALVANIZADO DE 1" COM LUVA FORNECIDO EM BARRA DE 3M           | RJUNI4200 | VB   | 8,00      |
| 6º    | 4008000002252002  | CURVA GALVANIZADA 90º DE 1"  | RJUNI4201 | PC   | 4,00      |
| 6º    | 4008000002252003  | UNIDUT RETO 1"   | RJUNI4202 | PC   | 8,01      |
| 6º    | 4008000002252004  | UNIDUT CÔNICO 1"   | RJUNI4203 | PC   | 8,00      |
| 6º    | 4008000002252005  | CONDULETE SIMPLES TAMPA COM FURO PARA PONTO DE FORÇA 1"                      | RJUNI4204 | PC   | 2,00      |
| 6º    | 4008000002252006  | CONDULETE EM ALUMINIO COM PLACA CEGA TIPO "L" 1"                             | RJUNI4205 | PC   | 2,00      |
| 6º    | 4008000002252007  | CABO 750V#2,5MM² NÃO PROPAGANTES DE CHAMA, LIVRE DE HALOGENIO                | RJUNI4206 | M    | 45,13     |
| 6º    | 4008000002252008  | CABO 750V#4MM² NÃO PROPAGANTES DE CHAMA, LIVRE DE HALOGENIO                  | RJUNI4207 | M    | 45,00     |
| 6º    | 4008000002252009  | DISJUNTOR TRIPOLAR 16A   | RJUNI4208 | PC   | 2,00      |
| 6º    | 4008000002252010  | VERBA PARA INSTALAÇÃO DE PONTOS DE FORÇA                                     | RJUNI4209 | VB   | 1,00      |
| 5º    | 4 008 000 002 253 | ACRÉSCIMO ADICIONAL DE PONTOS DE TOMADAS                                     |           |      |           |
| 6º    | 4008000002253001  | ELETRODUTO TIGREFLEX LARANJA DE 3/4"   | RJUNI4095 | M    | 6,00      |
| 6º    | 4008000002253002  | CURVA 90º AÇO GALVANIZADO 3/4"   | RJUNI4210 | PC   | 2,00      |
| 6º    | 4008000002253003  | CAIXA DE PVC RÍGIDO 4"X2"  | RJUNI4128 | PC   | 2,00      |
| 6º    | 4008000002253004  | CABO 750V#2,5MM² NÃO PROPAGANTES DE CHAMA, LIVRE DE HALOGENIO                | RJUNI4206 | M    | 18,05     |
| 6º    | 4008000002253005  | VERBA PARA ACRÉSCIMO DE PONTOS DE TOMADAS                                    | RJUNI4212 | VB   | 1,00      |
| 6º    | 4008000002253006  | CONJ. DE 1 TOMADA PADRÃO ABNT-NBR 14136 - 250V C/ PLACA 4"X2"                | RJUNI4211 | PC   | 2,00      |
| 4º    | 4 008 000 003     | INSTALAÇÕES ESPECIAIS  |           |      |           |
| 5º    | 4 008 000 003 051 | VOZ E DADOS (TUBULAÇÃO SECA COM GUIA)  |           |      |           |
| 6º    | 4008000003051001  | CAIXAS DE PASSAGEM E CONDULETES PARA VOZ E DADOS.                            | RJUNI5040 | PC   | 35,00     |
| 6º    | 4008000003051002  | HASTES E CONECTORES DE ATERRAMENTO.  | RJUNI5071 | VB   | 1,00      |
| 6º    | 4008000003051003  | INFRAESTRUTURA DE LEITO PARA CABOS DE VOZ E DADOS.                           | RJUNI5076 | M    | 2,00      |
| 6º    | 4008000003051004  | INFRAESTRUTURA EM ELETROCALHA LISA TIPO "U" COM CONEXÕES PARA VOZ E DADOS.   | RJUNI5083 | M    | 54,00     |
| 6º    | 4008000003051005  | INFRAESTRUTURA EM ELETRODUTO DE AÇO GALVANIZADO E CONEXÕES PARA VOZ E DADOS. | RJUNI5099 | M    | 110,00    |
| 6º    | 4008000003051006  | INFRAESTRUTURA EM ELETRODUTO DE PVC RÍGIDO E CONEXÕES PARA VOZ E DADOS.      | RJUNI5106 | M    | 15,00     |
| 6º    | 4008000003051007  | INFRAESTRUTURA EM ELETRODUTO TIGREFLEX LARANJA Ø 1" PARA VOZ E DADOS.        | RJUNI5109 | M    | 64,92     |
| 6º    | 4008000003051008  | INSTALAÇÃO DE CABOS 750V # 6 MM², LIVRES DE HALOGENIO.                       | RJUNI5136 | M    | 1,00      |

**2º Ofício DE NOTAS** Adilson Wagner Firmino **CARTÓRIO DE JACAREPAGUÁ** 088906  
TABELIÃO Estrada dos Bandeirantes, 209 - Lojas C e D - Taquara - RJ - CEP 22710-570 - Tel.: (21) 2445-8785 AE770443

**AUTENTICAÇÃO**  
Certifico a dou fe que a presente cópia é reprodução fiel que foi apresentado  
Rio de Janeiro, 30 de setembro de 2020 (Cont. per \_\_\_\_\_)

**HENRIQUE PAULO RAMOS DE FIGUEIREDO - ESCRIVENTE** 04692 12  
Emolumentos R\$ 6,00 TJ+Fundos R\$ 2,46 Total R\$ 8,46

**EDOAS56236-AVD** Consulte em <https://www3.tirj.ius.br/sitepublico>

GENUINE DIN TIVINDIDIZZ





| Nível | Código Completo   | Descrição   | CPU           | Unid | Qtd Venda |
|-------|-------------------|---|---------------|------|-----------|
| 5º    | 4 008 000 003 052 | <b>CFTV (TUBULAÇÃO SECA COM VIAS)</b>   |               |      |           |
| 6º    | 4008000003052001  | CAIXAS DE PASSAGEM E CONDULETES PARA CFTV.  | RJUNI503<br>1 | PC   | 4,00      |
| 6º    | 4008000003052002  | INFRAESTRUTURA DE LEITO PARA CABOS DE CFTV.   | RJUNI507<br>4 | M    | 2,40      |
| 6º    | 4008000003052003  | INFRAESTRUTURA EM ELETROCALHA LISA TIPO " U " COM CONEXÕES PARA CFTV.                 | RJUNI507<br>9 | M    | 133,20    |
| 6º    | 4008000003052004  | INFRAESTRUTURA EM ELETRODUTO DE AÇO GALVANIZADO E CONEXÕES PARA CFTV.                 | RJUNI508<br>9 | M    | 42,00     |
| 6º    | 4008000003052005  | INFRAESTRUTURA EM PERFILADO LISO 38 X 38 MM COM TAMPA.                                | RJUNI511<br>8 | M    | 6,48      |
| 6º    | 4008000003052006  | INFRAESTRUTURA EM TUBO PEAD KANAFLEX E MANGUEIRA DE PVC.                              | RJUNI511<br>9 | M    | 167,00    |
| 5º    | 4 008 000 003 053 | <b>SEGURANÇA (TUBULAÇÃO SECA COM GUIA)</b>  |               |      |           |
| 6º    | 4008000003053001  | CAIXAS DE PASSAGEM E CONDULETES PARA SISTEMA DE SEGURANÇA.                            | RJUNI503<br>7 | PC   | 2,00      |
| 6º    | 4008000003053002  | INFRAESTRUTURA EM ELETRODUTO DE AÇO GALVANIZADO E CONEXÕES PARA SISTEMA DE SEGURANÇA. | RJUNI509<br>7 | M    | 0,72      |
| 6º    | 4008000003053003  | INFRAESTRUTURA EM ELETRODUTO TIGREFLEX LARANJA Ø 3/4" PARA SISTEMA DE SEGURANÇA.      | RJUNI511<br>6 | M    | 0,48      |
| 5º    | 4 008 000 003 055 | <b>SINAL TV</b>   |               |      |           |
| 6º    | 4008000003055001  | CAIXAS DE PASSAGEM E CONDULETES PARA SINAL DE TV..                                    | RJUNI503<br>6 | PC   | 6,00      |
| 6º    | 4008000003055002  | INFRAESTRUTURA EM ELETRODUTO DE AÇO GALVANIZADO E CONEXÕES PARA SINAL DE TV.          | RJUNI509<br>6 | M    | 55,00     |
| 6º    | 4008000003055003  | INFRAESTRUTURA EM ELETRODUTO DE PVC RÍGIDO E CONEXÕES PARA SINAL DE TV.               | RJUNI510<br>5 | M    | 0,48      |
| 6º    | 4008000003055004  | INFRAESTRUTURA EM ELETRODUTO TIGREFLEX LARANJA Ø 3/4" PARA SINA DE TV.                | RJUNI511<br>5 | M    | 14,40     |
| 6º    | 4008000003055005  | INFRAESTRUTURA EM PERFILADO LISO 38 X 38 MM COM TAMPA.                                | RJUNI511<br>8 | M    | 4,32      |
| 6º    | 4008000003055006  | INFRAESTRUTURA EM TUBO PEAD KANAFLEX E MANGUEIRA DE PVC.                              | RJUNI511<br>9 | M    | 103,00    |
| 5º    | 4 008 000 003 056 | <b>CONTROLE DE ACESSO (TUBULAÇÃO SECA COM GUIA)</b>                                   |               |      |           |
| 6º    | 4008000003056001  | CAIXAS DE PASSAGEM E CONDULETES P/ CONTROLE DE ACESSO.                                | RJUNI503<br>0 | PC   | 11,00     |
| 6º    | 4008000003056002  | INFRAESTRUTURA EM ELETRODUTO DE AÇO GALVANIZADO E CONEXÕES PARA CONTROLE DE ACESSO.   | RJUNI509<br>1 | M    | 7,20      |
| 6º    | 4008000003056003  | INFRAESTRUTURA EM ELETRODUTO TIGREFLEX LARANJA Ø 1" PARA CONTROLE DE ACESSO.          | RJUNI510<br>8 | M    | 3,84      |
| 5º    | 4 008 000 003 057 | <b>RELÓGIO PONTO (TUBULAÇÃO SECA COM GUIA)</b>  |               |      |           |
| 6º    | 4008000003057001  | CAIXAS DE PASSAGEM E CONDULETES PARA RELÓGIO DE PONTO.                                | RJUNI503<br>4 | PC   | 7,00      |
| 6º    | 4008000003057002  | INFRAESTRUTURA EM ELETRODUTO DE AÇO GALVANIZADO E CONEXÕES PARA RELÓGIO DE PONTO.     | RJUNI509<br>4 | M    | 13,20     |
| 6º    | 4008000003057003  | INFRAESTRUTURA EM ELETRODUTO TIGREFLEX LARANJA Ø 3/4" PARA RELÓGIO DE PONTO.          | RJUNI511<br>4 | M    | 1,20      |
| 5º    | 4 008 000 003 059 | <b>SENHA (TUBULAÇÃO SECA COM GUIAS)</b>   |               |      |           |
| 6º    | 4008000003059001  | CAIXAS DE PASSAGEM E CONDULETES PARA SENHA.   | RJUNI503<br>5 | PC   | 1,00      |
| 6º    | 4008000003059002  | INFRAESTRUTURA EM ELETRODUTO DE AÇO GALVANIZADO E CONEXÕES PARA SENHA.                | RJUNI509<br>5 | M    | 2,00      |
| 6º    | 4008000003059003  | INFRAESTRUTURA EM ELETRODUTO DE PVC RÍGIDO E CONEXÕES PARA SENHA.                     | RJUNI510<br>4 | M    | 1,00      |





| Nível | Código Completo   | Descrição  | CPU           | Unid | Qtd Venda |
|-------|-------------------|--|---------------|------|-----------|
| 5º    | 4 008 000 003 060 | <b>SOM (TUBULAÇÃO SECA COM GUIAS)</b>  |               |      |           |
| 6º    | 4008000003060001  | CAIXAS DE PASSAGEM E CONDULETES PARA SOM.  | RJUNI503<br>8 | PC   | 13,00     |
| 6º    | 4008000003060002  | INFRAESTRUTURA DE LEITO PARA CABOS DE SOM.   | RJUNI507<br>5 | M    | 4,00      |
| 6º    | 4008000003060003  | INFRAESTRUTURA EM ELETROCALHA LISA TIPO " U " COM CONEXÕES PARA SOM.                   | RJUNI508<br>2 | M    | 133,44    |
| 6º    | 4008000003060004  | INFRAESTRUTURA EM ELETRODUTO DE AÇO GALVANIZADO E CONEXÕES PARA SOM.                   | RJUNI509<br>8 | M    | 46,24     |
| 6º    | 4008000003060005  | INFRAESTRUTURA EM ELETRODUTO TIGREFLEX LARANJA Ø 3/4" P/SOM.                           | RJUNI511<br>2 | M    | 6,00      |
| 6º    | 4008000003060006  | INFRAESTRUTURA EM PERFILADO LISO 38 X 38 MM COM TAMPA.                                 | RJUNI511<br>8 | M    | 48,48     |
| 6º    | 4008000003060007  | INFRAESTRUTURA EM TUBO PEAD KANAFLEX E MANGUEIRA DE PVC.                               | RJUNI511<br>9 | M    | 85,00     |
| 5º    | 4 008 000 003 062 | <b>DETECÇÃO E ALARMES DE INCÊNDIO</b>  |               |      |           |
| 6º    | 4008000003062002  | ACIONADOR DE ALARME DE INCÊNDIO  | RJUNI500<br>3 | PC   | 11,00     |
| 6º    | 4008000003062003  | CABO BLINDADO # 1,0MM²   | RJUNI501<br>3 | M    | 2.240,00  |
| 6º    | 4008000003062004  | CAIXAS DE PASSAGEM PARA ALARME DE INCÊNDIO.  | RJUNI504<br>1 | PC   | 263,00    |
| 6º    | 4008000003062005  | CENTRAL DE ALARME DE INCÊNDIO  | RJUNI504<br>5 | PC   | 1,00      |
| 6º    | 4008000003062006  | CONECTOR RETO PARA BOX Ø 3/4"  | RJUNI505<br>1 | PC   | 22,00     |
| 6º    | 4008000003062007  | DETECTOR DE CHAMA (SALA GERADOR)   | RJUNI505<br>3 | PC   | 2,00      |
| 6º    | 4008000003062008  | DETECTOR DE FUMAÇA FIXO NO FORRO   | RJUNI505<br>4 | PC   | 56,00     |
| 6º    | 4008000003062009  | DETECTOR TERMOVELOCIMÉTRICO NO FORRO   | RJUNI505<br>5 | PC   | 16,00     |
| 6º    | 4008000003062010  | DOOR HOLD, ELETROIMÃ PARA PORTA CORTA FOGO   | RJUNI505<br>8 | PC   | 7,00      |
| 6º    | 4008000003062011  | INFRAESTRUTURA EM ELETRODUTO DE AÇO GALVANIZADO E CONEXÕES PARA ALARME DE INCÊNDIO.    | RJUNI508<br>6 | M    | 1.175,00  |
| 6º    | 4008000003062012  | INFRAESTRUTURA EM ELETRODUTO TIGREFLEX LARANJA Ø 3/4" PARA ALARME DE INCÊNDIO.         | RJUNI511<br>3 | M    | 72,00     |
| 6º    | 4008000003062013  | MODULO DE CONTROLE E SUPERVISÃO DE SIRENE  | RJUNI514<br>1 | PC   | 11,00     |
| 6º    | 4008000003062014  | MODULO DE CONTROLE E SUPERVISÃO ENDEREÇÁVEL  | RJUNI514<br>2 | PC   | 7,00      |
| 6º    | 4008000003062015  | PAINEL REPETIDOR DE ALARME DE INCÊNDIO   | RJUNI514<br>7 | PC   | 2,00      |
| 6º    | 4008000003062016  | SINALIZADOR SONORO 75 DB COM STROBO 75 CD  | RJUNI529<br>6 | PC   | 11,00     |
| 5º    | 4 008 000 003 063 | <b>DIVERSOS ESPECIAIS</b>  |               |      |           |
| 6º    | 4008000003063001  | CAIXA DE PASSAGEM EM ALVENARIA COM TAMPA DE CONCRETO PARA TODAS AS REDES ESPECIAIS.    | RJUNI502<br>5 | VB   | 1,00      |
| 6º    | 4008000003063002  | VERBA PARA FIXAÇÕES E MIUDEZAS DE SISTEMA ESPECIAIS DO SOBRESOLO.                      | RJUNI536<br>8 | VB   | 1,00      |
| 6º    | 4008000003063003  | VERBA PARA PINTURA E IDENTIFICAÇÃO DAS TUBULAÇÕES DE SOISTEMAS ESPECIAIS DO SOBRESOLO. | RJUNI539<br>8 | VB   | 1,00      |



**088906**  
**AE770441**

**CARTÓRIO DE JACAREPAGUA**  
RJ - CEP 22710-570 - Tel.: (21) 2445-8785

**Adilson Wagner Firmino**  
TABELLADO  
Estrada dos Condorantes, 200 - Lajes C & D - Taquara - RJ

**AUTENTICACAO**  
Certifico e dou fe que a presente cópia é reprodução fiel que foi  
apresentado  
Rio de Janeiro, 30 de setembro de 2023, cont. p. 1

**HENRIQUE PAULO RAMOS DE FIGUEIREDO - ESCRIVENTE - 0459212**  
RJ-Fundos - R\$ 2.46  
Emolumentos - R\$ 6.00

**EDQA59234-AXN** Consulte em <https://www3.tjri.ius.br/sitepublico>

**088906**  
**AE770441**

**088906**  
**AE770441**

| Nível | Código Completo   | Descrição  | CPU       | Unid | Qtd Venda |
|-------|-------------------|--|-----------|------|-----------|
| 5º    | 4 008 000 003 241 | ACRÉSCIMO DE INFRAESTRUTURA DE VOZ E DADOS                       |           |      |           |
| 6º    | 4008000003241001  | ELETRODUTO AÇO GALVANIZADO C/ LUVAS FORNECIDO EM BARRAS DE 3M 1" | RJUNI4124 | VB   | 1,00      |
| 6º    | 4008000003241002  | CURVA 90° AÇO GALVANIZADO 1"                                     | RJUNI4125 | PC   | 4,00      |
| 6º    | 4008000003241003  | AS'DA LATERAL PARA ELETRODUTO 1"                                 | RJUNI4126 | PC   | 3,00      |
| 6º    | 4008000003241004  | ELETRODUTO TIGREFLEX LARANJA DE 1"                               | RJUNI4127 | M2   | 9,00      |
| 6º    | 4008000003241005  | CAIXA DE PVC RÍGIDO 4"X2"  | RJUNI4128 | PC   | 3,00      |
| 6º    | 4008000003241006  | CAIXA DE PVC RÍGIDO 4"X4"  | RJUNI4129 | PC   | 3,00      |
| 6º    | 4008000003241007  | VERBA (PORCA, ARRUELA, TIRANTE, PARAFUSO) PARA VOZ E DADOS       | RJUNI4131 | VB   | 1,00      |
| 4º    | 4 008 000 004     | ESGOTO E ÁGUAS PLUVIAIS  |           |      |           |
| 5º    | 4 008 000 004 064 | ESGOTO SANITÁRIO E VENTILAÇÃO                                    |           |      |           |
| 6º    | 4008000004064001  | GRELHAS E RALOS PARA ESGOTO.                                     | RJUNI5068 | UN   | 28,00     |
| 6º    | 4008000004064002  | TUBOS DE PVC RÍGIDO JUNTA ELÁSTICA - TIPO VINILFORT E CONEXÕES.  | RJUNI5321 | M    | 168,00    |
| 6º    | 4008000004064003  | TUBOS E CONEXÕES DE FERRO FUNDIDO PARA ESGOTO.                   | RJUNI5327 | M    | 22,00     |
| 6º    | 4008000004064004  | TUBOS E CONEXÕES DE PVC SÉRIE R PARA ESGOTO.                     | RJUNI5330 | M    | 120,00    |
| 6º    | 4008000004064005  | TUBOS E CONEXÕES DE PVC SOLDÁVEL MARROM PARA ESGOTO.             | RJUNI5332 | M    | 120,00    |
| 5º    | 4 008 000 004 068 | ÁGUAS PLUVIAIS   |           |      |           |
| 6º    | 4008000004068001  | GRELHAS E RALOS PARA ÁGUAS PLUVIAIS.                             | RJUNI5067 | UN   | 9,00      |
| 6º    | 4008000004068002  | TUBOS DE PVC RÍGIDO JUNTA ELÁSTICA - TIPO VINILFORT E CONEXÕES.  | RJUNI5321 | M    | 620,00    |
| 6º    | 4008000004068003  | TUBOS E CONEXÕES DE FERRO FUNDIDO.                               | RJUNI5328 | M    | 9,00      |
| 6º    | 4008000004068004  | TUBOS E CONEXÕES DE PVC SÉRIE R PARA ÁGUAS PLUVIAIS.             | RJUNI5329 | M    | 240,00    |
| 5º    | 4 008 000 004 165 | REDE DE COLETA DE ESGOTO E ÁGUAS PLUVIAIS                        |           |      |           |
| 6º    | 4008000004165001  | REDE DE COLETA DE ESGOTO E ÁGUAS PLUVIAIS - SOBRESOLO            | RJUNI3884 | VB   | 1,00      |
| 5º    | 4 008 000 004 171 | REDE DE ESGOTO COZINHA SODEXO                                    |           |      |           |
| 6º    | 4008000004171001  | TUBOS E CONEXÕES - PVC RÍGIDO SÉRIE R                            | RJUNI3904 | VB   | 1,00      |
| 6º    | 4008000004171002  | TUBOS E CONEXÕES - FERRO FUNDIDO                                 | RJUNI3915 | VB   | 1,00      |
| 4º    | 4 008 000 007     | HIDRÁULICA   |           |      |           |
| 5º    | 4 008 000 007 069 | ÁGUA FRIA  |           |      |           |
| 6º    | 4008000007069001  | TUBOS E CONEXÕES DE AÇO GALVANIZADO.                             | RJUNI5322 | M    | 3,00      |
| 6º    | 4008000007069002  | TUBOS E CONEXÕES DE PVC SOLDÁVEL MARROM PARA ÁGUA FRIA.          | RJUNI5331 | M    | 185,00    |
| 6º    | 4008000007069003  | VÁLVULAS E REGISTROS PARA ÁGUA FRIA.                             | RJUNI5334 | UN   | 21,00     |
| 6º    | 4008000007069006  | ALTERAÇÃO NA REDE DE ÁGUA FRIA, DEVIDO REVISÃO DE PROJETO        | RJUNI4036 | VB   | 1,00      |





| Nível | Código Completo   | Descrição  | CPU       | Unid | Qtd Venda |
|-------|-------------------|--|-----------|------|-----------|
| 6º    | 4008000007069007  | TUBO PVC RÍGIDO MARROM 60MM                          | RJUNI4145 | M    | 15,00     |
| 6º    | 4008000007069008  | JOELHO DE 90º SOLDÁVEL 60MM                          | RJUNI4146 | PC   | 4,00      |
| 6º    | 4008000007069009  | LUVA SIMPLES DE PVC RÍGIDO MARROM 60MM               | RJUNI4147 | PC   | 2,00      |
| 6º    | 4008000007069010  | ANEL DE BORRACHA 60MM                                | RJUNI4148 | PC   | 8,00      |
| 6º    | 4008000007069011  | VERBA PARA ÁGUA FRIA DO SOBRESOLO                    | RJUNI4149 | VB   | 1,00      |
| 5º    | 4 008 000 007 070 | ÁGUA QUENTE  |           |      |           |
| 6º    | 4008000007070001  | TUBOS E CONEXÕES DE COBRE CLASSE A PARA ÁGUA QUENTE. | RJUNI5323 | M    | 54,00     |
| 6º    | 4008000007070002  | VÁLVULAS E REGISTROS PARA ÁGUA QUENTE.               | RJUNI5335 | PC   | 9,00      |
| 5º    | 4 008 000 007 172 | REDE HIDRÁULICA DE PVC COZINHA                       |           |      |           |
| 6º    | 4008000007172001  | ALTERAÇÃO NA REDE HIDRÁULICA PVC DA COZINHA          | RJUNI3905 | VB   | 1,00      |
| 4º    | 4 008 000 008     | LOUÇAS E METAIS SANITÁRIOS                           |           |      |           |
| 5º    | 4 008 000 008 073 | LOUÇAS E METAIS (FORNECIMENTO E INSTALAÇÃO)          |           |      |           |
| 6º    | 4008000008073001  | CHUVEIRO   | RJUNI5049 | PC   | 36,00     |
| 6º    | 4008000008073002  | CUBA DE LOUÇA, COMPLETO.                             | RJUNI5052 | PC   | 10,00     |
| 6º    | 4008000008073003  | DUCHA HIGIENICA                                      | RJUNI5059 | PC   | 17,00     |
| 6º    | 4008000008073004  | LAVATÓRIO DE LOUÇA, COMPLETO.                        | RJUNI5139 | PC   | 29,00     |
| 6º    | 4008000008073005  | MICTÓRIO, COMPLETO.                                  | RJUNI5140 | PC   | 7,00      |
| 6º    | 4008000008073006  | TORNEIRA DE LAVAGEM                                  | RJUNI5316 | PC   | 10,00     |
| 6º    | 4008000008073007  | VASO SANITÁRIO PNE, COMPLETO                         | RJUNI5338 | PC   | 10,00     |
| 6º    | 4008000008073008  | VASO SANITÁRIO, COMPLETO.                            | RJUNI5339 | PC   | 10,00     |
| 4º    | 4 008 000 009     | GÁS  |           |      |           |
| 5º    | 4 008 000 009 078 | INSTALAÇÃO DE GÁS                                    |           |      |           |
| 6º    | 4008000009078001  | CENTRAL DE GLP, COMPLETA 8 CILINDROS DE 190 KG.      | RJUNI5046 | UN   | 1,00      |
| 6º    | 4008000009078002  | REGULADOR DE PRESSÃO À GÁS: 310 MMCA                 | RJUNI5294 | PC   | 3,00      |
| 6º    | 4008000009078003  | TUBOS E CONEXÕES DE COBRE CLASSE A PARA GÁS.         | RJUNI5324 | M    | 195,00    |
| 6º    | 4008000009078004  | VÁLVULAS E REGISTROS PARA GÁS.                       | RJUNI5336 | PC   | 8,00      |
| 4º    | 4 008 000 037     | COMBATE A INCÊNDIO                                   |           |      |           |
| 5º    | 4 008 000 037 081 | INSTALAÇÃO DE COMBATE A INCÊNDIO                     |           |      |           |
| 6º    | 4008000037081001  | ARMÁRIO PARA HIDRANTE COMPLETO.                      | RJUNI5006 | UN   | 3,00      |
| 6º    | 4008000037081002  | EXTINTOR - ÁGUA PRESSURIZADA - 10L                   | RJUNI5061 | UN   | 6,00      |
| 6º    | 4008000037081003  | EXTINTOR - ESPUMA MECÂNICA - CARRETA                 | RJUNI5062 | UN   | 1,00      |
| 6º    | 4008000037081004  | EXTINTOR - GÁS CARBÔNICO - 6KG                       | RJUNI5063 | UN   | 1,00      |
| 6º    | 4008000037081005  | EXTINTOR - PÓ QUÍMICO SECO - 4KG                     | RJUNI5064 | UN   | 6,00      |

Adilson Wagner Firmino **CARTÓRIO DE JACAREPAGUA** 088906  
PABEILÃO Estrada dos Bandeirantes, 209 - Lojas C e D - Taquara - RJ - CEP 22740-570 - Tel.: (21) 2445-8785 AE770439

**AUTENTICAÇÃO**  
Certifico e dou fe que a presente cópia é reprodução fiel que foi  
apresentado  
Rio de Janeiro, 30 de setembro de 2020 (cont. por)

HENRIQUE PAULO RAMOS DE FIGUEIREDO - ESCRIVENTE - 04692124  
Emolumentos R\$ 6,00 TJ+Fundos R\$ 2,46 Total R\$ 8,46

EDOA50232-AEF Consulte em <https://ww3.tirijus.br/sitepublico>



|    |                  |   |               |   |       |
|----|------------------|---|---------------|---|-------|
| 6º | 4008000037081006 | TUBOS E CONEXÕES DE COBRE CLASSE E PARA INCÊNDIO. | RJUNI532<br>6 | M | 37,00 |
|----|------------------|---|---------------|---|-------|

| Nível | Código Completo   | Descrição   | CPU           | Unid | Qtd<br>Venda |
|-------|-------------------|---|---------------|------|--------------|
| 4º    | 4 008 000 011     | DIVERSOS REDES DE ESGOTO E HIDRÁULICA   |               |      |              |
| 5º    | 4 008 000 011 083 | REDES DE ESGOTO E HIDRÁULICA  |               |      |              |
| 6º    | 4008000011083001  | VERBA PARA FIXAÇÕES E MIUDEZAS DE HIDRÁULICA DO SOBRESSOLO.                               | RJUNI535<br>8 | VB   | 1,00         |
| 6º    | 4008000011083002  | VERBA PARA PINTURA E IDENTIFICAÇÃO DAS TUBULAÇÕES DE HIDRÁULICA DO SOBRESSOLO.            | RJUNI538<br>8 | VB   | 1,00         |
| 5º    | 4 008 000 011 153 | PROLONGADOR METÁLICO PARA REGISTROS SANITÁRIOS  |               |      |              |
| 6º    | 4008000011153001  | FORNECIMENTO DE PROLONGADOR METÁLICO  | RJUNI375<br>7 | UN   | 70,05        |
| 5º    | 4 008 000 011 229 | ALTERAÇÃO REDE HIDROSSANITÁRIA - SOBRESSOLO E 3º PAVIMENTO                                |               |      |              |
| 6º    | 4008000011229001  | ALTERAÇÃO NA REDE HIDRÁULICA - SOBRESSOLO   | RJUNI402<br>3 | VB   | 1,00         |
| 6º    | 4008000011229002  | ALTERAÇÃO NA REDE SANITÁRIA - SOBRESSOLO  | RJUNI402<br>4 | VB   | 1,00         |
| 4º    | 4 008 000 010     | GASES MEDICINAIS  |               |      |              |
| 5º    | 4 008 000 010 082 | GÁS MEDICINAL   |               |      |              |
| 6º    | 4008000010082001  | SISTEMA COMPLETO GASES MEDICINAIS PARA O SOBRESSOLO.                                      | RJUNI530<br>4 | VB   | 1,00         |
| 4º    | 4 008 000 030     | BASE PARA EQUIPAMENTOS  |               |      |              |
| 5º    | 4 008 000 030 120 | BASE PARA EQUIPAMENTOS  |               |      |              |
| 6º    | 4008000030120001  | CONCRETO VIRADO EM OBRA FCK 20 MPA  | RJUNI299<br>0 | M3   | 3,39         |
| 6º    | 4008000030120002  | FORMA DE MADEIRA LARG.20 CM   | RJUNI293<br>6 | M2   | 8,89         |
| 6º    | 4008000030120003  | VERGALHÃO Ø 4.2 MM  | RJUNI299<br>1 | KG   | 92,48        |
| 6º    | 4008000030120004  | TRELIÇA TR-8  | RJUNI299<br>2 | KG   | 32,66        |
| 4º    | 4 008 000 113     | SALA DE TELEFONISTA   |               |      |              |
| 5º    | 4 008 000 113 091 | PISOS VINÍLICOS   |               |      |              |
| 6º    | 4008000113091001  | PISO VINÍLICO IQ NATURAL REF 280  | RJUNI107<br>3 | M2   | 1,66         |
| 5º    | 4 008 000 113 089 | CONTRAPISOS E PISOS CIMENTADOS  |               |      |              |
| 6º    | 4008000113089001  | PISO CIMENTADO DESEMPENADO E=4CM  | RJUNI107<br>8 | M2   | 8,75         |
| 5º    | 4 008 000 113 065 | ALVENARIAS  |               |      |              |
| 6º    | 4008000113065001  | ALVENARIA BLOCO CERÂMICA 14 X 19 X 29 CM  | RJUNI117<br>0 | M2   | 7,30         |
| 5º    | 4 008 000 113 066 | FECHAMENTOS COM GESSO ACARTONADO (DRYWALL)  |               |      |              |
| 6º    | 4008000113066001  | PAREDE INTERNA DE GESSO ACARTONADO (DRYWALL) MODELO: 2S / 70L / 2S; PAREDE SIMPLES; DW-01 | RJUNI266<br>9 | M2   | 11,55        |
| 5º    | 4 008 000 113 079 | CHAPISCO, EMBOÇO E REBOCO   |               |      |              |
| 6º    | 4008000113079001  | EMBOÇO ARGAMASSA INDUSTRIALIZADA ESP. 2CM   | RJUNI075<br>2 | M2   | 7,30         |
| 5º    | 4 008 000 113 098 | PINTURA DE PAREDES  |               |      |              |
| 6º    | 4008000113098001  | PINTURA ACRÍLICA "SHERWIN WILLIAMS", ACABAMENTO ACETINADO, COR IBIS WHITE - SW 7000       | RJUNI108<br>9 | M2   | 37,70        |



Adilson Wagner Firmino **CARTÓRIO DE JACAREPAGUÁ** 088906  
JACAREPAGUÁ Estrada dos Bandeirantes, 209 - Lojas C e D - Taquara - RJ - CEP 22740-570 - Tel.: (21) 2445-8785 AE77Q438

**25**  
**Ofício**  
DE NOTAR

**AUTENTICAÇÃO**  
Certifico e dou fé que a presente cópia é reprodução fiel que foi  
apresentado.  
Rio de Janeiro, 30 de setembro de 2020. Concluído.

**HENRIQUE PAULO RAMOS DE FIGUEIREDO** - ESCRIVENTE - 04692 12  
Emolumentos: R\$ 8,00 TJ+Fundos: R\$ 2,46 Total: R\$ 10,46

**EDOA50231-AXX** Consulte em: <https://www3.tjri.ius.br/sitepublico>



| Nível | Código Completo   | Descrição  | CPU           | Unid | Qtd Venda |
|-------|-------------------|--|---------------|------|-----------|
| 5º    | 4 008 000 113 074 | ESQUADRIAS DE MADEIRA  |               |      |           |
| 6º    | 4008000113074001  | PORTA DE MADEIRA 0,80 X 2,10 M, 1 FOLHA  | RJUNI109<br>6 | UN   | 1,00      |
| 5º    | 4 008 000 113 100 | ESQUADRIAS DE AÇO INOX   |               |      |           |
| 6º    | 4008000113100001  | BATENTE 80X210   | RJUNI281<br>0 | UN   | 1,00      |
| 4º    | 4 008 000 115     | ATERRO DO POÇO DOS ELEVADORES  |               |      |           |
| 5º    | 4 008 000 115 191 | ATERRO APILOADO  |               |      |           |
| 6º    | 4008000115191001  | ATERRO DO POÇO DE ELEVADOR   | RJUNI387<br>3 | M3   | 48,00     |
| 4º    | 4 008 000 117     | CORTINAS, FAIXAS E CANTONEIRAS   |               |      |           |
| 5º    | 4 008 000 117 197 | FAIXAS   |               |      |           |
| 6º    | 4008000117197001  | FAIXA PROTETORA COSIMO COM ADESIVO C=3,60 M  | RJUNI396<br>8 | PC   | 9,90      |
| 5º    | 4 008 000 117 198 | CANTONEIRAS  |               |      |           |
| 6º    | 4008000117198001  | CANTONEIRA COSIMO CATALDO CSM-20/1,20 M  | RJUNI396<br>6 | UN   | 27,00     |
| 6º    | 4008000117198002  | CANTONEIRA COSIMO CATALDO CVA-200/2,40 M   | RJUNI396<br>7 | UN   | 59,00     |
| 4º    | 4 008 000 118     | ALTERAÇÕES - SOBRESOLO   |               |      |           |
| 5º    | 4 008 000 118 066 | FECHAMENTOS COM GESSO ACARTONADO (DRYWALL)   |               |      |           |
| 6º    | 4008000118066001  | PAREDE INTERNA DE GESSO ACARTONADO (DRYWALL)<br>MODELO: 2S / 90L / 2U; PAREDE SIMPLES; DW-08 | RJUNI267<br>6 | M2   | 10,76     |
| 5º    | 4 008 000 118 061 | IMPERMEABILIZAÇÃO  |               |      |           |
| 6º    | 4008000118061001  | ARGAMASSA POLIMÉRICA BI-COMPONENTE, ESTRUTURADA<br>COM TELA DE POLIÉSTER RESINADA            | RJUNI275<br>5 | M2   | 79,45     |
| 5º    | 4 008 000 118 098 | PINTURA DE PAREDES   |               |      |           |
| 6º    | 4008000118098001  | PINTURA EPÓXI "SHERWIN WILLIAMS", ACABAMENTO<br>ACETINADO, COR IBIS WHITE - SW 7000          | RJUNI109<br>9 | M2   | 21,50     |
| 5º    | 4 008 000 118 094 | RODAPÉS  |               |      |           |
| 6º    | 4008000118094001  | RODAPÉ EM PORCELANATO REF. "INCEPA", PORC. POSITANO<br>BEGE DIMENSÕES 10x60cm                | RJUNI115<br>0 | M    | 6,20      |
| 4º    | 4 008 000 043     | DETALHES EM DRYWALL E REVESTIMENTOS EM GRANITO   |               |      |           |
| 5º    | 4 008 000 043 093 | PEITORIL   |               |      |           |
| 6º    | 4008000043093001  | REQUADRO MONTA CARGA COM GRANITO BRANCO ITAÚNAS<br>LARGURA 20 CM                             | RJUNI381<br>9 | M    | 4,78      |
| 4º    | 4 008 000 132     | ACRÉSCIMO DE RALO SOBRESOLO  |               |      |           |
| 5º    | 4 008 000 132 090 | PISOS CERÂMICOS  |               |      |           |
| 6º    | 4008000132090001  | PORCELANATO POSITANO BEGE 60X60 CM NATURAL<br>RETIFICADO                                     | RJUNI107<br>1 | M2   | 1,50      |
| 5º    | 4 008 000 132 089 | CONTRAPISOS E PISOS CIMENTADOS   |               |      |           |
| 6º    | 4008000132089001  | PISO CIMENTADO DESEMPENADO E=4CM   | RJUNI107<br>8 | M2   | 1,50      |
| 5º    | 4 008 000 132 061 | IMPERMEABILIZAÇÃO  |               |      |           |
| 6º    | 4008000132061001  | ARGAMASSA POLIMÉRICA BI-COMPONENTE, ESTRUTURADA<br>COM TELA DE POLIÉSTER RESINADA            | RJUNI275<br>5 | M2   | 1,00      |

**2º Ofício de Notas**  
Adilson Wagner Firmino  
TABELA  
Rua dos Dandelinos, 209 - Lojas C e D - Taquara - RJ - CEP 22710-570 - Tel.: (21) 2445-8785

**CARTÓRIO DE JACAREPAGUA**

**AUTENTICAÇÃO**  
Certifico e dou fe que a presente cópia é reprodução fiel que foi apresentada  
Rio de Janeiro, 30 de setembro de 2020. Cont. 29

**ORIGEM: PAULO RAMOS DE FIGUEIREDO**  
Emolumentos: R\$ 6,00  
TJ-Fundos: R\$ 2,46  
Escritório Total: R\$ 8,46

**ESCREVENTE: 0469212**

**ED0A50220-ARS** Consulte em: <https://www.tjri.us.br/letpublico>

088906  
AE770427





| Nível | Código Completo   | Descrição  | CPU       | Unid | Qtd Venda |
|-------|-------------------|--|-----------|------|-----------|
| 5º    | 4 008 000 132 080 | REVESTIMENTO CERÂMICO  |           |      |           |
| 6º    | 4008000132080001  | AZULEJO CERAMICA REF. "INCEPA", REV. NORDICO SNOW 32X59 REJUNTAMENTO EPÓXI NA COR BRANCA. REF: "QUARTZOLIT"                  | RJUNI1107 | M2   | 1,50      |
| 5º    | 4 008 000 132 181 | ESCAVAÇÃO E ATERRO   |           |      |           |
| 6º    | 4008000132181001  | ESCAVAÇÃO MANUAL DE VALA SOLO 1ª CATEGORIA ATÉ 2 M   | RJUNI2950 | M3   | 0,50      |
| 6º    | 4008000132181002  | REATERRO MANUAL DE VALA APILOADO   | RJUNI3861 | M3   | 0,50      |
| 5º    | 4 008 000 132 232 | DEMOLIÇÃO DE PISO  |           |      |           |
| 6º    | 4008000132232001  | DEMOLIÇÃO DE PISO CERÂMICO INCLUSIVE CONTRAPISO  | RJUNI3930 | M2   | 1,00      |
| 4º    | 4 008 000 138     | MODIFICAÇÃO DE LAYOUT  |           |      |           |
| 5º    | 4 008 000 138 080 | REVESTIMENTO CERÂMICO  |           |      |           |
| 6º    | 4008000138080001  | AZULEJO CERAMICA REF. "INCEPA", REV. NORDICO SNOW 32X59 REJUNTAMENTO EPÓXI NA COR BRANCA. REF: "QUARTZOLIT"                  | RJUNI1107 | M2   | 0,94      |
| 6º    | 4008000138080002  | REMOÇÃO DE REVESTIMENTO DE PORCELANATO   | RJUNI4080 | M2   | 0,94      |
| 5º    | 4 008 000 138 066 | FECHAMENTOS COM GESSO ACARTONADO (DRYWALL)   |           |      |           |
| 6º    | 4008000138066001  | MARCAÇÃO E ABERTURA DE FORRO   | RJUNI2891 | UN   | 0,94      |
| 6º    | 4008000138066002  | VISITA EM FORRO DE DRYWALL   | RJUNI2902 | UN   | 1,00      |
| 4º    | 4 008 000 150     | ACRÉSCIMOS DE SERVIÇOS ADICIONAIS  |           |      |           |
| 5º    | 4 008 000 150 065 | ALVENARIAS   |           |      |           |
| 6º    | 4008000150065001  | ALVENARIA DE BLOCO DE CONCRETO 19X19X39 CM   | RJUNI3978 | M2   | 1,60      |
| 6º    | 4008000150065002  | ENCHIMENTO COM CONCRETO  | RJUNI2888 | M3   | 0,16      |
| 6º    | 4008000150065003  | ALVENARIA BLOCO DE CONCRETO 14X19X39 CM  | RJUNI2955 | M2   | 2,45      |
| 5º    | 4 008 000 150 079 | CHAPISCO, EMBOÇO E REBOCO  |           |      |           |
| 6º    | 4008000150079001  | EMBOÇO ARGAMASSA INDUSTRIALIZADA ESP. 2CM  | RJUNI0752 | M2   | 9,60      |
| 5º    | 4 008 000 150 098 | PINTURA DE PAREDES   |           |      |           |
| 6º    | 4008000150098001  | PINTURA ACRÍLICA "SHERWIN WILLIAMS", ACABAMENTO ACETINADO, COR IBIS WHITE - SW 7000  | RJUNI1089 | M2   | 9,60      |
| 4º    | 4 008 000 152     | SERVIÇOS ADICIONAIS NAS ESCADAS  |           |      |           |
| 5º    | 4 008 000 152 066 | FECHAMENTOS COM GESSO ACARTONADO (DRYWALL)   |           |      |           |
| 6º    | 4008000152066001  | MARCAÇÃO E ABERTURA DE FORRO   | RJUNI2891 | UN   | 2,32      |
| 6º    | 4008000152066002  | FECHAMENTO E ACABAMENTO DE UM LADO DE PAREDE INTERNA DE GESSO ACARTONADO (DRYWALL) MODELO: S / 70 / S; PAREDE SIMPLES; DW-30 | RJUNI4141 | M2   | 26,21     |
| 6º    | 4008000152066003  | VISITA EM PAREDE DE DRYWALL  | RJUNI4224 | UN   | 1,00      |

**2º Ofício DE NOTAS**  
Adilson Wagner Firmino  
LABELADO  
Estrada dos Bandeirantes, 209 - Lojas C e D - Taquara - RJ - CEP 22710-570 - Tel.: (21) 2445-8705

**CARTÓRIO DE JACAREPAGUA**

**AUTENTICAÇÃO**  
Certifico e dou fé que a presente cópia é reprodução fiel que foi apresentado  
Rio de Janeiro, 30 de setembro de 2020. Cont. Pura

**ESCREVENTE - 04592 12**  
HENRIQUE PAULO RAMOS DE FIGUEIREDO  
TJ-Fundos R\$ 2,46  
Total R\$ 8,46

**EDOA50219-AFE** Consulte em <https://www3.tjri.jus.br/sitepublico>

088906  
AE770426





| Nível | Código Completo   | Descrição  | CPU       | Unid | Qtd Venda |
|-------|-------------------|--|-----------|------|-----------|
| 5º    | 4 008 000 152 065 | <b>ALVENARIAS</b>  |           |      |           |
| 6º    | 4008000152065001  | ALVENARIA DE BLOCO DE CONCRETO 19X19X39 CM   | RJUNI3978 | M2   | 1,60      |
| 6º    | 4008000152065002  | ENCHIMENTO COM CONCRETO  | RJUNI2888 | M3   | 0,16      |
| 6º    | 4008000152065003  | MURO EM ALVENARIA DE BLOCO CERÂMICO 14X19X29   | RJUNI2917 | M2   | 2,45      |
| 5º    | 4 008 000 152 092 | <b>PISOS EM PEDRAS</b>   |           |      |           |
| 6º    | 4008000152092001  | PISO EM GRANITO CINZA CORUMBÁ  | RJUNI1080 | M2   | 0,26      |
| 5º    | 4 008 000 152 079 | <b>CHAPISCO, EMBOÇO E REBOCO</b>   |           |      |           |
| 6º    | 4008000152079001  | EMBOÇO ARGAMASSA INDUSTRIALIZADA ESP. 2CM  | RJUNI0752 | M2   | 9,60      |
| 5º    | 4 008 000 152 098 | <b>PINTURA DE PAREDES</b>  |           |      |           |
| 6º    | 4008000152098001  | PINTURA ACRÍLICA "SHERWIN WILLIAMS", ACABAMENTO ACETINADO, COR IBIS WHITE - SW 7000  | RJUNI1089 | M2   | 35,81     |
| 6º    | 4008000152098002  | PINTURA EPÓXI "SHERWIN WILLIAMS", ACABAMENTO ACETINADO, COR IBIS WHITE - SW 7000   | RJUNI1099 | M2   | 2,60      |
| 4º    | 4 008 000 155     | <b>ALTERAÇÕES CIVIS EM DIVERSAS ÁREAS</b>  |           |      |           |
| 5º    | 4 008 000 155 066 | <b>FECHAMENTOS COM GESSO ACARTONADO (DRYWALL)</b>  |           |      |           |
| 6º    | 4008000155066001  | DESMONTAGEM PARCIAL (2 CHAPAS) DE PAREDE INTERNA DE GESSO ACARTONADO (DRYWALL) MODELO: 2S / 70L / 2S; PAREDE SIMPLES; DW-01* | RJUNI2939 | M2   | 2,20      |
| 6º    | 4008000155066002  | PAREDE INTERNA DE GESSO ACARTONADO (DRYWALL) MODELO: 2S / 70L / 2S; PAREDE SIMPLES; DW-01                                    | RJUNI2669 | M2   | 2,20      |
| 5º    | 4 008 000 155 096 | <b>FILETE</b>  |           |      |           |
| 6º    | 4008000155096001  | FILETE GRANITO BRANCO ITAÚNAS PORTA LARGURA 0,040 M  | RJUNI2649 | M    | 1,65      |
| 5º    | 4 008 000 155 098 | <b>PINTURA DE PAREDES</b>  |           |      |           |
| 6º    | 4008000155098001  | EMASSAMENTO DE PAREDE PARA PINTURA ACRÍLICA  | RJUNI4074 | M2   | 4,40      |
| 5º    | 4 008 000 155 136 | <b>ESQUADRIA METÁLICA</b>  |           |      |           |
| 6º    | 4008000155136001  | REQUADRO EM GRANITO ELEVADOR DO VALLET   | RJUNI4073 | UN   | 1,00      |
| 4º    | 4 008 000 156     | <b>ALTERAÇÕES CIVIS E MUDANÇAS DE LAYOUT</b>   |           |      |           |
| 5º    | 4 008 000 156 085 | <b>FORROS EM GESSO</b>   |           |      |           |
| 6º    | 4008000156085001  | CHAPA DE GESSO COM PELÍCULA DE PVC E TIRANTES  | RJUNI4012 | M2   | 34,81     |
| 5º    | 4 008 000 156 090 | <b>PISOS CERÂMICOS</b>   |           |      |           |
| 6º    | 4008000156090001  | PORCELANATO 50X50 CM ARTEC PANNA CLASSE EXTRA ELIANE, INCLUSIVE REJUNTAMENTO   | RJUNI3684 | M2   | 0,75      |
| 5º    | 4 008 000 156 072 | <b>ESQUADRIAS DE ALUMÍNIO</b>  |           |      |           |



**2º Ofício de Notas**  
Adilson Wagner Firmino  
TABELAJO  
Cidade dos Bandeirantes, 209 - Lojas C e D - Taquara - RJ - CEP 22710-570 - Tel.: (21) 2445-8705

**CARTÓRIO DE JACAREPAGUA**

**AUTENTICAÇÃO**  
Certifico e dou fé que a presente cópia é reprodução fiel que foi apresentada.  
Rio de Janeiro, 30 de setembro de 2020. Cont. por...

**HENRIQUE PAULO RAMOS DE FIGUEIREDO - ESCRIVENTE** - 0469212  
TJ-Fundos - R\$ 2,46  
Total: R\$ 8,46

**EDOA50218-AKW** Consulte em <https://www.tirius.br/sitepublico>

088906  
AE77042E



|    |                   |   |               |    |        |
|----|-------------------|---|---------------|----|--------|
| 6º | 4008000156072001  | PORTA DE ALUMINIO BRANCO DE ABRIR COM CHAPA LISA, 01 FOLHA            | RJUNI422<br>5 | UN | 2,00   |
| 3º | 4 008 002         | ÁREA EXTERNA  |               |    |        |
| 4º | 4 008 002 026     | PAVIMENTAÇÃO  |               |    |        |
| 5º | 4 008 002 026 099 | PINTURA DE PISOS  |               |    |        |
| 6º | 4008002026099001  | SINALIZAÇÃO HORIZONTAL COM MASSA TERMOPLÁSTICA, APLICADA POR EXTRUSÃO | RJUNI117<br>7 | M2 | 200,00 |

| Nível | Código Completo   | Descrição   | CPU       | Unid | Qtd Venda |
|-------|-------------------|---|-----------|------|-----------|
| 5º    | 4 008 002 026 102 | ARRUAMENTOS   |           |      |           |
| 6º    | 4008002026102001  | PAVIMENTAÇÃO BLOCO INTERTRAVADO CINZA CLARO NATURAL   | RJUNI0512 | M2   | 6.064,20  |
| 6º    | 4008002026102002  | PREPARAÇÃO DE SUB-LEITO E BASE E=20 CM  | RJUNI3080 | M3   | 2.045,54  |
| 6º    | 4008002026102004  | PREPARAÇÃO DE SUB-LEITO E BASE E=10 CM  | RJUNI3663 | M3   | 1.222,43  |
| 6º    | 4008002026102005  | PAVIMENTAÇÃO EM PISO INTERTRAVADO BEGE  | RJUNI2960 | M2   | 253,80    |
| 6º    | 4008002026102006  | PAVIMENTAÇÃO BLOCO INTERTRAVADO GRAFITE   | RJUNI3197 | M2   | 730,80    |
| 5º    | 4 008 002 026 247 | SERVIÇOS ADICIONAIS DE PAVIMENTAÇÃO   |           |      |           |
| 6º    | 4008002026247001  | SERVIÇOS ADICIONAIS DE PAVIMENTAÇÃO   | RJUNI4169 | VB   | 1,00      |
| 6º    | 4008002026247002  | LOCAÇÃO TOPOGRÁFICA ACIMA DE 50 PONTOS (SUB-BASE)   | RJUNI4170 | UN   | 2,00      |
| 6º    | 4008002026247003  | ATERRO COMPACTADO PARA EXECUÇÃO DA SUB-BASE, EXCLUSIVE FORNECIMENTO DE MATERIAL E FRETE (E=20 CM)         | RJUNI4171 | M3   | 31,72     |
| 6º    | 4008002026247004  | LOCAÇÃO TOPOGRÁFICA ACIMA DE 50 PONTOS (BASE)   | RJUNI4172 | UN   | 2,00      |
| 6º    | 4008002026247005  | ATERRO COMPACTADO PARA EXECUÇÃO DA SUB-BASE, EXCLUSIVE FORNECIMENTO DE MATERIAL E FRETE (E=10 CM)         | RJUNI4173 | M3   | 15,86     |
| 6º    | 4008002026247006  | ACOMPANHAMENTO LABORATORIAL PARA TESTE DE COMPACTAÇÃO (A CADA 200 M2)                                     | RJUNI4174 | UN   | 1,00      |
| 6º    | 4008002026247007  | REGULARIZAÇÃO COM PROCTOR NORMAL  | RJUNI4175 | M2   | 158,42    |
| 6º    | 4008002026247008  | FORNECIMENTO DO PISO INTERTRAVADO GLASSE, LINHA SQUADRO; E= 8CM; COR CINZA CLARO NATURAL SOMENTE MATERIAL | RJUNI4177 | M2   | 127,17    |
| 6º    | 4008002026247009  | FORNECIMENTO DO PISO INTERTRAVADO GLASSE, LINHA SQUADRO; E= 8CM; COR BEGE SOMENTE MATERIAL                | RJUNI4178 | M2   | 7,89      |
| 6º    | 4008002026247010  | FORNECIMENTO DO MEIO FIO 10 CM DE LARGURA; 30 CM DE ALTURA; CHANFRO DE 2 CM EM UM LADO                    | RJUNI4179 | M2   | 16,70     |
| 6º    | 4008002026247011  | MÃO DE OBRA E EQUIPAMENTO PARA ASSENTAMENTO DE INTERTRAVADO CINZA NATURAL                                 | RJUNI4180 | M2   | 158,58    |
| 6º    | 4008002026247012  | MÃO DE OBRA E EQUIPAMENTO PARA ASSENTAMENTO DO MEIO FIO   | RJUNI4181 | M2   | 16,70     |
| 6º    | 4008002026247013  | PREPARAÇÃO DO COLCHÃO DE AREIA OU PÓ DE PEDRA, EXCLUSIVE FORNECIMENTO DE MATERIAL E FRETE                 | RJUNI4182 | M2   | 158,77    |
| 6º    | 4008002026247014  | FORNECIMENTO DE AREIA PARA COLCHÃO DE AREIA E=5CM   | RJUNI4183 | M3   | 7,93      |
| 6º    | 4008002026247015  | RETIRADA DE INTERTRAVADA PARA REASSENTAMENTO  | RJUNI4184 | M2   | 51,19     |
| 4º    | 4 008 002 027     | URBANIZAÇÃO E PAISAGISMO  |           |      |           |
| 5º    | 4 008 002 027 103 | COBERTURAS VEGETAIS   |           |      |           |
| 6º    | 4008002027103001  | REVOLVIMENTO MECANIZADO DE TERRA PARA PLANTIO DE GRAMA  | RJUNI0610 | M2   | 1.688,36  |

**2º Ofício de Notas**  
Adilson Wagner Firmino  
Estrada dos Bandeirantes, 209 - Lojas C e D - Taquara - RJ - CEP 22710-570 - Tel.: (21) 2445-8785

**CARTÓRIO DE JACAREPAGUÁ**

**088906**  
**AE770424**

**AUTENTICAÇÃO**  
Certifico e dou fé que a presente cópia é reprodução fiel que foi apresentada em 30 de setembro de 2020, contendo:

Rio de Janeiro, 30 de setembro de 2020.

**HENRIQUE PAULO RAMOS DE FIGUEIREDO - ESCRIVENTE** - 04592 12  
Empolumentos R\$ 6,00 TJ+Fundos R\$ 2,46 Total R\$ 8,46

**EDOA50217-AYT** Consulte em <https://www3.tjri.jus.br/leitepublico>

**QR CODE**

**ORIGINAL EM SEU POSSESSÃO**



|    |                   |  |           |    |       |
|----|-------------------|--|-----------|----|-------|
| 4º | 4 008 002 100     | CABINE DE MEDIÇÃO  |           |    |       |
| 5º | 4 008 002 100 075 | ESQUADRIAS DE FERRO  |           |    |       |
| 6º | 4008002100075001  | GRADES ÁREA TOTAL 18 M², COM 2 PORTÕES 1,90X3 M E 1 PORTÃO 2X3 M com parte fixa, montada com cantoneira metálicas e telas de arame galvanizado malha 3X3 arame 12BWG, gonzo, ferrolhos, e fixadores, dispositivo para lacre. (Padrão CEMIG). | RJUNI3677 | M2 | 18,00 |
| 6º | 4008002100075004  | PORTA CORTA FOGO 1,2X2,12 COM 2 FOLHAS P90   | RJUNI3680 | UN | 1,00  |
| 5º | 4 008 002 100 136 | ESQUADRIA METÁLICA   |           |    |       |
| 6º | 4008002100136001  | JANELA METÁLICA CLARIDADE, 1,5X0,5 MTS, COM FERRO "T" DIVISÓRIAS, TELA METÁLICA (PADRÃO CEMIG)   | RJUNI3678 | PC | 1,00  |
| 6º | 4008002100136002  | JANELA METÁLICA VENEZIANA, 1X0,5 MTS, COM CHAPA VENEZIANA, METALON CHAPA 18, TELA MOSQUITEIRO METÁLICA (PADRÃO CEMIG)  | RJUNI3679 | PC | 4,00  |

| Nível | Código Completo   | Descrição   | CPU       | Unid | Qtd Venda |
|-------|-------------------|---|-----------|------|-----------|
| 4º    | 4 008 002 102     | REVESTIMENTO DE FACHADA   |           |      |           |
| 5º    | 4 008 002 102 142 | REVESTIMENTO EM ACM   |           |      |           |
| 6º    | 4008002102142001  | REVESTIMENTO EM ACM BRANCO REF: PRO 315                                     | RJUNI3692 | M2   | 232,24    |
| 4º    | 4 008 002 103     | VALLET  |           |      |           |
| 5º    | 4 008 002 103 142 | REVESTIMENTO EM ACM   |           |      |           |
| 6º    | 4008002103142001  | REVESTIMENTO EM ACM BRANCO - VALLET   | RJUNI3696 | M2   | 145,51    |
| 6º    | 4008002103142002  | REVESTIMENTO EM ACM WOOD - VALLET   | RJUNI3697 | M2   | 40,28     |
| 6º    | 4008002103142003  | REVESTIMENTO EM ACM BRANCO - MARQUIZE                                       | RJUNI3698 | M2   | 9,00      |
| 5º    | 4 008 002 103 061 | IMPERMEABILIZAÇÃO   |           |      |           |
| 6º    | 4008002103061001  | MANTA ASFÁLTICA ESTRUTURADA COM VÉU DE POLIÉSTER SBS E: 4 MM                | RJUNI0486 | M2   | 73,08     |
| 6º    | 4008002103061002  | FORNECIMENTO E TRANSPORTE DE ARGAMASSA DE CIMENTO TRAÇO 1:5 SOBRE GEOTÊXTIL | RJUNI2765 | M2   | 66,17     |
| 6º    | 4008002103061003  | APLICAÇÃO DE ARGAMASSA DE CIMENTO TRAÇO 1:5 SOBRE GEOTÊXTIL OP 20.          | RJUNI2762 | M2   | 66,19     |
| 6º    | 4008002103061004  | PISO CIMENTADO DESEMPENADO E=4CM  | RJUNI1078 | M2   | 66,18     |
| 5º    | 4 008 002 103 079 | CHAPISCO, EMBOÇO E REBOCO   |           |      |           |
| 6º    | 4008002103079001  | EMBOÇO ARGAMASSA INDUSTRIALIZADA ESP. 2CM                                   | RJUNI0752 | M2   | 67,84     |
| 5º    | 4 008 002 103 089 | CONTRAPISOS E PISOS CIMENTADOS  |           |      |           |
| 6º    | 4008002103089001  | PISO CIMENTADO DESEMPENADO E=4CM  | RJUNI1078 | M2   | 34,00     |
| 5º    | 4 008 002 103 090 | PISOS CERÂMICOS   |           |      |           |
| 6º    | 4008002103090001  | PORCELANATO INCEPA COR FENIX SOFT BEGE DIMENSÕES 60x60CM                    | RJUNI1069 | M2   | 33,00     |
| 5º    | 4 008 002 103 094 | RODAPÉS   |           |      |           |
| 6º    | 4008002103094001  | RODAPÉ EM PORCELANATO INCEPA COR FENIX SOFT BEGE DIMENSÕES 60x60CM          | RJUNI1149 | M    | 28,00     |
| 5º    | 4 008 002 103 096 | FILETE  |           |      |           |
| 6º    | 4008002103096001  | FILETE GRANITO BRANCO ITAÚNAS PORTA LARGURA 0,040 M                         | RJUNI2649 | M    | 1,90      |
| 5º    | 4 008 002 103 093 | PEITORIL  |           |      |           |





|    |                   |   |           |    |        |
|----|-------------------|---|-----------|----|--------|
| 6º | 4008002103093001  | PEITORIL EM GRANITO BRANCO ITAÚNAS COM ACABAMENTO POLIDO, LARGURA DE 0,25 M, ESPESSURA DE 20 MM | RJUNI2650 | M  | 5,40   |
| 5º | 4 008 002 103 098 | PINTURA DE PAREDES  |           |    |        |
| 6º | 4008002103098001  | PINTURA ACRÍLICA "SHERWIN WILLIAMS", ACABAMENTO ACETINADO, COR IBIS WHITE - SW 7000             | RJUNI1089 | M2 | 190,50 |
| 5º | 4 008 002 103 097 | PINTURA DE TETOS  |           |    |        |
| 6º | 4008002103097001  | PINTURA ACRÍLICA INTERNA  | RJUNI0133 | M2 | 45,22  |
| 5º | 4 008 002 103 085 | FORROS EM GESSO   |           |    |        |
| 6º | 4008002103085001  | FORRO FIXO DE GESSO ACARTONADO, TAMANHO 1,20 M X 1,80 M   | RJUNI1160 | M2 | 59,30  |
| 5º | 4 008 002 103 074 | ESQUADRIAS DE MADEIRA   |           |    |        |
| 6º | 4008002103074001  | PORTA DE MADEIRA 0,90 X 2,10 M, 1 FOLHA   | RJUNI1097 | UN | 1,00   |
| 6º | 4008002103074002  | PORTA DE MADEIRA PM3 90X210   | RJUNI3700 | UN | 1,00   |

| Nível | Código Completo   | Descrição   | CPU       | Unid | Qtd Venda |
|-------|-------------------|---|-----------|------|-----------|
| 5º    | 4 008 002 103 100 | ESQUADRIAS DE AÇO INOX                                  |           |      |           |
| 6º    | 4008002103100001  | BATENTE 90X210  | RJUNI2811 | UN   | 1,00      |
| 6º    | 4008002103100002  | BATENTE 100X210   | RJUNI2812 | UN   | 1,00      |
| 5º    | 4 008 002 103 071 | GUARDA CORPOS E CORRIMÃOS                               |           |      |           |
| 6º    | 4008002103071001  | GUARDA CORPO EM AÇO INOX H=1,30M                        | RJUNI3943 | M    | 90,80     |
| 4º    | 4 008 002 105     | APOIO PARA FACHADA                                      |           |      |           |
| 5º    | 4 008 002 105 065 | ALVENARIAS  |           |      |           |
| 6º    | 4008002105065001  | ALVENARIA DE BLOCO DE CONCRETO CELULAR                  | RJUNI1154 | M2   | 29,36     |
| 6º    | 4008002105065002  | ENCHIMENTO COM CONCRETO                                 | RJUNI2888 | M3   | 2,94      |
| 5º    | 4 008 002 105 079 | CHAPISCO, EMBOÇO E REBOCO                               |           |      |           |
| 6º    | 4008002105079001  | EMBOÇO ARGAMASSA INDUSTRIALIZADA ESP. 2CM               | RJUNI0752 | M2   | 56,84     |
| 5º    | 4 008 002 105 144 | ESCAVAÇÃO MANUAL  |           |      |           |
| 6º    | 4008002105144001  | ESCAVAÇÃO MANUAL DE VALA SOLO 1ª CATEGORIA ATÉ 2 M      | RJUNI2950 | M3   | 6,60      |
| 5º    | 4 008 002 105 145 | VIGAS E PILARETES                                       |           |      |           |
| 6º    | 4008002105145001  | TRELIÇA TR-8  | RJUNI2992 | KG   | 121,18    |
| 6º    | 4008002105145002  | CONCRETO VIRADO EM OBRA FCK 20 MPA                      | RJUNI2990 | M3   | 6,60      |
| 5º    | 4 008 002 105 170 | PINTURA MURETA  |           |      |           |
| 6º    | 4008002105170001  | PINTURA COR CONCRETO - MURETA DE APOIO DA FACHADA       | RJUNI3876 | M2   | 75,28     |
| 4º    | 4 008 002 106     | ATERRO E COMPACTAÇÃO ÁREA EXTERNA                       |           |      |           |
| 5º    | 4 008 002 106 146 | ATERRO E COMPACTAÇÃO                                    |           |      |           |
| 6º    | 4008002106146001  | ATERRO E COMPACTAÇÃO DO PÓ DE PEDRA, 20CM DE ESPESSURA  | RJUNI2923 | M3   | 2.442,77  |
| 6º    | 4008002106146002  | ATERRO E COMPACTAÇÃO DE BICA CORRIDA, 10CM DE ESPESSURA | RJUNI2924 | M3   | 1.221,39  |
| 6º    | 4008002106146003  | TOPOGRAFIA  | RJUNI3701 | UN   | 10,00     |
| 6º    | 4008002106146004  | RECOMPACTAÇÃO DE SOLO                                   | RJUNI3702 | VB   | 1,00      |



Adilson Wagner Firmino **CARTÓRIO DE JACAREPAGUÁ** 088906  
Estrada dos Bodelirantes, 209 - Lojas C e D - Taguara - RJ - CEP 22710-570 - Tel.: (21) 2445-8785 AE770422

**2º Ofício**  
DE NOTAS

**AUTENTICAÇÃO**

Certifico e dou fé que a presente cópia é reprodução fiel que foi  
apresentado

Rio de Janeiro, 30 de setembro de 2020. Corrópui

HENRIQUE PAULO RAMOS DE FIGUEIREDO - ESCRIVENTE - 04592 12  
TJ+Fundos R\$ 2.460,00 Total R\$ 8.46

molumentos R\$ 6,00

EDOA50215-ARK Consulte em <https://www3.tjri.jus.br/eletronicopublico>

ENUNCIADO GENUÍNO DE INDIVÍDUO

|    |                   |  |           |    |       |
|----|-------------------|--|-----------|----|-------|
| 4º | 4 008 002 021     | ESQUADRIAS   |           |    |       |
| 5º | 4 008 002 021 156 | VISORES, GUICHÊS E PEITORIS  |           |    |       |
| 6º | 4008002021156001  | VISOR FIXO - VIDRO TEMPERADO 10,0 MM, DIMENSÕES 75 X 100 CM - GUARITA  | RJUNI3838 | UN | 1,00  |
| 6º | 4008002021156002  | VISOR DE CORRER 1 FIXO/ 1 MÓVEL - VIDRO TEMPERADO 10,0 MM DIMENSÕES 252 X 100 CM - GUARITA   | RJUNI3839 | UN | 1,00  |
| 6º | 4008002021156005  | GUICHÊ VIDRO TEMPERADO 6,0 MM DIMENSÕES 250 X 100 CM - VALLET  | RJUNI3980 | UN | 1,00  |
| 6º | 4008002021156006  | PEITORIL DE GRANITO BRANCO ITAÚNAS 16 CM DE LARGURA, 2,0 CM DE ESPESSURA PARA PAREDES DE VIDRO                                     | RJUNI3788 | M  | 9,98  |
| 5º | 4 008 002 021 072 | ESQUADRIAS DE ALUMÍNIO   |           |    |       |
| 6º | 4008002021072001  | PORTÃO DE ALUMÍNIO NA COR MARRON CORTEN 465 X 250 CM   | RJUNI3891 | UN | 1,00  |
| 5º | 4 008 002 021 075 | ESQUADRIAS DE FERRO  |           |    |       |
| 6º | 4008002021075001  | TAMPA DE INSPEÇÃO EM CHAPA XADREZ DE FERRO 3/16 E CANTONEIRA 1" 1/4 X 3/16 E 1" 1/2 X 3/16, INCLUSIVE INSTALAÇÃO. INCLUSO PINTURA. | RJUNI4044 | UN | 3,00  |
| 6º | 4008002021075002  | BATE RODAS TUBO DE FERRO 210X45 CM, INCLUSIVE PRIMER E TINTA COR CHUMBO  | RJUNI4038 | UN | 50,64 |

| Nível | Código Completo   | Descrição  | CPU       | Unid | Qtd Venda |
|-------|-------------------|--|-----------|------|-----------|
| 4º    | 4 008 002 039     | ESTRUTURAS DE CONCRETO                               |           |      |           |
| 5º    | 4 008 002 039 160 | BASE PARA CENTRAL CRIOGÊNICA                         |           |      |           |
| 6º    | 4008002039160001  | ARMADURA EM AÇO CA-50 Ø 8.0 MM                       | RJUNI3813 | KG   | 130,97    |
| 6º    | 4008002039160002  | ARMADURA EM AÇO CA-50 Ø 10.0 MM                      | RJUNI3814 | KG   | 257,93    |
| 6º    | 4008002039160003  | CONCRETO USINADO CONVENCIONAL 30 MPA                 | RJUNI3815 | M3   | 11,50     |
| 6º    | 4008002039160004  | FORMA DE MADEIRA EM CHAPA COMPENSADA RESINADA = 12MM | RJUNI3812 | M2   | 8,50      |
| 5º    | 4 008 002 039 219 | BASE PARA FIXAÇÃO DE BATE RODAS                      |           |      |           |
| 6º    | 4008002039219001  | BASE 20X20CM PARA CHUMBAMENTO DE BATE RODAS          | RJUNI4039 | UN   | 100,00    |
| 4º    | 4 008 002 002     | ELÉTRICA   |           |      |           |
| 5º    | 4 008 002 002 162 | ENTRADA DE FIBRA ÓPTICA                              |           |      |           |
| 6º    | 4008002002162001  | KANAFLEX 4"  | RJUNI3879 | M    | 61,00     |
| 5º    | 4 008 002 002 163 | INFRAESTRUTURA DO VALLET                             |           |      |           |
| 6º    | 4008002002163001  | ELETRODUTO TIGREFLEX LARANJA 1"                      | RJUNI3880 | M    | 387,05    |
| 6º    | 4008002002163002  | CAIXA PADRÃO TELEBRÁS 20 X 20 X 12 CM                | RJUNI3881 | PC   | 3,00      |
| 5º    | 4 008 002 002 212 | QUADRO ELÉTRICO - POÇO ARTESIANO 2                   |           |      |           |
| 6º    | 4008002002212001  | QF-G-POÇO ARTESIANO 2                                | RJUNI4000 | PC   | 1,00      |
| 5º    | 4 008 002 002 154 | INFRAESTRUTURA PARA ILUMINAÇÃO                       |           |      |           |
| 6º    | 4008002002154001  | ELETRODUTO TIGREFLEX LARANJA 1"                      | RJUNI3880 | M    | 181,94    |
| 6º    | 4008002002154002  | CAIXA DE PVC RÍGIDO 4X4                              | RJUNI4077 | PC   | 10,00     |





|    |                   |   |           |    |        |
|----|-------------------|---|-----------|----|--------|
| 6º | 4008002002154003  | CAIXA PADRÃO TELEBRÁS 20X20X12 CM   | RJUNI4078 | PC | 3,00   |
| 4º | 4 008 002 110     | CENTRAL CRIOGÊNICA  |           |    |        |
| 5º | 4 008 002 110 065 | ALVENARIAS  |           |    |        |
| 6º | 4008002110065001  | ALVENARIA DE BLOCO DE CONCRETO CELULAR  | RJUNI1154 | M2 | 3,53   |
| 6º | 4008002110065002  | ENCHIMENTO COM CONCRETO   | RJUNI2888 | M3 | 0,35   |
| 6º | 4008002110065003  | ALVENARIA BLOCO CERÂMICA 19 X 14 X 29 CM  | RJUNI1171 | M2 | 42,00  |
| 6º | 4008002110065004  | DEMOLIÇÃO DE ALVENARIA DE VEDAÇÃO EM BLOCO CERÂMICO, SEM REAPROVEITAMENTO           | RJUNI2932 | M3 | 1,89   |
| 5º | 4 008 002 110 178 | COBERTURA EM TELHA METÁLICA   |           |    |        |
| 6º | 4008002110178001  | COBERTURA TELHA METÁLICA COM PINTURA ELETROSTÁTICA BRANCA, INCLUSIVE ESTRUTURA      | RJUNI3936 | VB | 1,00   |
| 5º | 4 008 002 110 079 | CHAPISCO, EMBOÇO E REBOCO   |           |    |        |
| 6º | 4008002110079001  | EMBOÇO ARGAMASSA INDUSTRIALIZADA ESP. 2CM   | RJUNI0752 | M2 | 100,00 |
| 5º | 4 008 002 110 098 | PINTURA DE PAREDES  |           |    |        |
| 6º | 4008002110098001  | PINTURA ACRÍLICA "SHERWIN WILLIAMS", ACABAMENTO ACETINADO, COR IBIS WHITE - SW 7000 | RJUNI1089 | M2 | 100,00 |

| Nível | Código Completo   | Descrição   | CPU       | Unid | Qtd Venda |
|-------|-------------------|---|-----------|------|-----------|
| 5º    | 4 008 002 110 089 | CONTRAPISOS E PISOS CIMENTADOS  |           |      |           |
| 6º    | 4008002110089001  | LASTRO DE CONCRETO COM TELA SOLDADA, E=8CM  | RJUNI2885 | M3   | 0,90      |
| 5º    | 4 008 002 110 115 | ILUMINAÇÃO E TOMADA   |           |      |           |
| 6º    | 4008002110115001  | LUMINÁRIA DE SOBREPOR TIPO ARANDELA (TATU)  | RJUNI3937 | UN   | 2,00      |
| 5º    | 4 008 002 110 179 | GRADIL E PORTÕES  |           |      |           |
| 6º    | 4008002110179001  | GRADIL PARA FECHAMENTO DA CENTRAL CRIOGÊNICA  | RJUNI3938 | VB   | 1,00      |
| 4º    | 4 008 002 111     | MURO DE VEDAÇÃO LATERAL D E MURO ATRÁS DA CABINE DE MEDIÇÃO                         |           |      |           |
| 5º    | 4 008 002 111 065 | ALVENARIAS  |           |      |           |
| 6º    | 4008002111065001  | ALVENARIA BLOCO CERÂMICA 14 X 19 X 29 CM  | RJUNI1170 | M2   | 400,66    |
| 5º    | 4 008 002 111 079 | CHAPISCO, EMBOÇO E REBOCO   |           |      |           |
| 6º    | 4008002111079001  | EMBOÇO ARGAMASSA INDUSTRIALIZADA ESP. 2CM   | RJUNI0752 | M2   | 906,36    |
| 5º    | 4 008 002 111 098 | PINTURA DE PAREDES  |           |      |           |
| 6º    | 4008002111098001  | PINTURA ACRÍLICA "SHERWIN WILLIAMS", ACABAMENTO ACETINADO, COR IBIS WHITE - SW 7000 | RJUNI1089 | M2   | 43,00     |
| 5º    | 4 008 002 111 180 | ESTRUTURA PARA MURO DE VEDAÇÃO  |           |      |           |
| 6º    | 4008002111180001  | ARMADURA DE AÇO CA-50, DIÂMETRO DE 10.0 MM, CORTE E DOBRA NA OBRA                   | RJUNI2958 | KG   | 1.913,49  |
| 6º    | 4008002111180002  | CONCRETO VIRADO EM OBRA FCK 20 MPA  | RJUNI2990 | M3   | 33,50     |

2º Ofício de Notas  
Adilson Wagner Firmino  
Estrada dos Bandeirantes, 209 - Lojas C e D - Tequara - RJ - CEP 22110-570 - Tel.: (21) 2445-8785

**CARTÓRIO DE JACAREPAGUÁ**

088906  
AE770420

**AUTENTICAÇÃO**

Certifico e dou fe que a presente cópia e reprodução fiel que foi apresentada.

Rio de Janeiro, 30 de setembro de 2020. Cont. por: *Henrique Ramos de Figueiredo*

HENRIQUE PAULQ RAMOS DE FIGUEIREDO - ESCRIVENTE - 04592 124  
Emolumentos R\$ 6,00 TJ+Fundos R\$ 2,46 Total R\$ 8,46

EDOA50213-AU Consulte em <https://ww3.tirius.br/sitepublico>

VALOR ORIGINAL R\$ 40,00





|    |                   |   |           |    |        |
|----|-------------------|---|-----------|----|--------|
| 6º | 4008002111180003  | FORMA DE MADEIRA EM CHAPA COMPENSADA RESINADA PARA VIGAS E PILARES, APROVEITAMENTO 3X | RJUNI3866 | M2 | 283,02 |
| 6º | 4008002111180004  | LASTRO DE CONCRETO MAGRO FCK 15 MPA   | RJUNI3824 | M2 | 12,90  |
| 5º | 4 008 002 111 181 | <b>ESCAVAÇÃO E ATERRO</b>   |           |    |        |
| 6º | 4008002111181001  | ESCAVAÇÃO MANUAL DE VALA SOLO 1ª CATEGORIA ATÉ 2 M                                    | RJUNI2950 | M3 | 45,28  |
| 6º | 4008002111181002  | REATERRO MANUAL DE VALA APILOADO  | RJUNI3861 | M3 | 52,88  |
| 4º | 4 008 002 191     | <b>MURETA DE PROTEÇÃO E ESCADA DE ACESSO AO VALLET</b>                                |           |    |        |
| 5º | 4 008 002 191 192 | <b>ESTRUTURA DA MURETA</b>  |           |    |        |
| 6º | 4008002191192001  | ALVENARIA DE BLOCO DE CONCRETO CELULAR  | RJUNI1154 | M2 | 127,00 |
| 6º | 4008002191192002  | ENCHIMENTO COM CONCRETO   | RJUNI2888 | M3 | 14,50  |
| 6º | 4008002191192003  | MANTA ASFÁLTICA ESTRUTURADA COM VÉU DE POLIÉSTER SBS E: 4 MM                          | RJUNI0486 | M2 | 72,97  |
| 6º | 4008002191192004  | EMBOÇO ARGAMASSA INDUSTRIALIZADA ESP. 2CM   | RJUNI0752 | M2 | 230,01 |
| 6º | 4008002191192005  | TRELIÇA TR-8  | RJUNI2992 | KG | 119,96 |
| 6º | 4008002191192006  | CONCRETO VIRADO EM OBRA FCK 20 MPA, SEM TRANSPORTE VERTICAL                           | RJUNI3719 | M3 | 1,30   |
| 6º | 4008002191192007  | LASTRO DE CONCRETO MAGRO FCK 15 MPA - M3  | RJUNI3909 | M2 | 1,59   |
| 6º | 4008002191192008  | ARMADURA EM MALHA POP   | RJUNI3792 | KG | 9,00   |

|    |                   |   |           |    |       |
|----|-------------------|---|-----------|----|-------|
| 5º | 4 008 002 191 193 | <b>ESTRUTURA DA ESCADA</b>  |           |    |       |
| 6º | 4008002191193001  | ALVENARIA DE BLOCO DE CONCRETO CELULAR                                    | RJUNI1154 | M2 | 7,05  |
| 6º | 4008002191193002  | ENCHIMENTO COM CONCRETO   | RJUNI2888 | M3 | 0,85  |
| 6º | 4008002191193003  | CONCRETO VIRADO EM OBRA FCK 20 MPA, SEM TRANSPORTE VERTICAL               | RJUNI3719 | M3 | 1,43  |
| 6º | 4008002191193004  | EMBOÇO ARGAMASSA INDUSTRIALIZADA ESP. 2CM                                 | RJUNI0752 | M2 | 6,70  |
| 6º | 4008002191193005  | PISO CIMENTADO DESEMPENADO E=4CM  | RJUNI1078 | M2 | 14,30 |
| 5º | 4 008 002 191 181 | <b>ESCAVAÇÃO E ATERRO</b>   |           |    |       |
| 6º | 4008002191181001  | ESCAVAÇÃO MANUAL DE VALA SOLO 1ª CATEGORIA ATÉ 2 M                        | RJUNI3946 | M3 | 50,00 |
| 5º | 4 008 002 191 194 | <b>DEMOLIÇÕES</b>   |           |    |       |
| 6º | 4008002191194001  | DEMOLIÇÃO DE ALVENARIA DE VEDAÇÃO EM BLOCO CERÂMICO, SEM REAPROVEITAMENTO | RJUNI2932 | M3 | 6,41  |
| 5º | 4 008 002 191 209 | <b>REVESTIMENTO EM GRANITO</b>  |           |    |       |
| 6º | 4008002191209001  | CHAPIM DE GRANITO BRANCO DALLAS - MURETA                                  | RJUNI3910 | M2 | 48,75 |
| 6º | 4008002191209002  | REVESTIMENTO EM GRANITO BRANCO DALLAS - ESCADA                            | RJUNI3985 | M2 | 22,00 |





|    |                   |  |               |    |       |
|----|-------------------|--|---------------|----|-------|
| 4º | 4 008 002 123     | INFRAESTRUTURA PARA LIGAÇÃO DE ENERGIA NA REDE PÚBLICA |               |    |       |
| 5º | 4 008 002 123 201 | CAIXA DE PASSAGEM                                      |               |    |       |
| 6º | 4008002123201001  | ALVENARIA TIJOLO MACIÇO VERMELHO ESP=9,0 CM            | RJUNI382<br>5 | M2 | 3,70  |
| 6º | 4008002123201002  | EMBOÇO ARGAMASSA INDUSTRIALIZADA ESP. 2CM              | RJUNI075<br>2 | M2 | 4,50  |
| 6º | 4008002123201003  | LASTRO DE CONCRETO MAGRO FCK 15 MPA                    | RJUNI382<br>4 | M2 | 1,10  |
| 5º | 4 008 002 123 181 | ESCAVAÇÃO E ATERRO                                     |               |    |       |
| 6º | 4008002123181001  | ESCAVAÇÃO MECANIZADA DE SOLO 1ª CATEGORIA ATÉ 4 M      | RJUNI367<br>0 | M3 | 23,80 |
| 6º | 4008002123181002  | REATERRO MECANIZADO DE VALA, INCLUINDO COMPACTAÇÃO     | RJUNI367<br>1 | M3 | 33,33 |
| 5º | 4 008 002 123 202 | DEMOLIÇÃO E RECOMPOSIÇÃO DA CALÇADA                    |               |    |       |
| 6º | 4008002123202001  | DEMOLIÇÃO DE CONCRETO SIMPLES                          | RJUNI382<br>0 | M3 | 0,15  |
| 6º | 4008002123202002  | LASTRO DE CONCRETO COM TELA SOLDADA, E=8CM             | RJUNI288<br>5 | M3 | 0,17  |
| 4º | 4 008 002 124     | CANALETA EM CONCRETO ARMADO                            |               |    |       |
| 5º | 4 008 002 124 204 | MASSA FLEX PARA ACABAMENTO                             |               |    |       |
| 6º | 4008002124204001  | MASSA FLEX PARA ACABAMENTO DE RODAPÉ SANTA LUZIA       | RJUNI397<br>9 | UN | 66,00 |
| 5º | 4 008 002 124 205 | CANALETA EM CONCRETO ARMADO                            |               |    |       |
| 6º | 4008002124205001  | TRELIÇA TR-8   | RJUNI299<br>2 | KG | 9,00  |
| 6º | 4008002124205002  | ARMADURA EM VERGALHÃO Ø 5.0 MM                         | RJUNI379<br>5 | KG | 9,00  |
| 6º | 4008002124205003  | ARMADURA EM MALHA POP                                  | RJUNI379<br>2 | KG | 17,00 |
| 6º | 4008002124205004  | FORMA DE MADEIRA EM CHAPA COMPENSADA RESINADA = 12MM   | RJUNI381<br>2 | M2 | 15,00 |
| 6º | 4008002124205005  | CONCRETO VIRADO EM OBRA FCK 20 MPA                     | RJUNI299<br>0 | M3 | 2,50  |

|    |                   |  |               |    |       |
|----|-------------------|--|---------------|----|-------|
| 4º | 4 008 002 127     | LAJE DA CABINE DE MEDIÇÃO E DRENAGEM PLUVIAL |               |    |       |
| 5º | 4 008 002 127 065 | ALVENARIAS                                   |               |    |       |
| 6º | 4008002127065001  | ALVENARIA BLOCO CERÂMICA 19 X 14 X 29 CM     | RJUNI117<br>1 | M2 | 16,50 |
| 6º | 4008002127065002  | ALVENARIA BLOCO DE CONCRETO 19X19X39 CM      | RJUNI398<br>1 | M2 | 10,97 |
| 6º | 4008002127065003  | ENCHIMENTO COM CONCRETO                      | RJUNI288<br>8 | M3 | 1,10  |
| 5º | 4 008 002 127 079 | CHAPISCO, EMBOÇO E REBOCO                    |               |    |       |
| 6º | 4008002127079001  | EMBOÇO ARGAMASSA INDUSTRIALIZADA ESP. 2CM    | RJUNI075<br>2 | M2 | 43,96 |

2º  
**Ofício**  
DE NOTAS

Adilson Wagner Firmino  
Estrada dos Bandeirantes, 209 - Lojas C e D - Taquara - RJ - CEP 22710-570 - Tel.: (21) 2445-8785

**CARTÓRIO DE JACAREPAGUA**

088906  
AE770418

**AUTENTICAÇÃO**

Certifico e dou fe que a presente cópia é reprodução fiel que foi apresentada  
Rio de Janeiro, 30 de setembro de 2020. Conf. por

HENRIQUE PAULO RAMOS DE FIGUEIREDO, ESCRIVENTE - 0469212-2  
Emolumentos R\$ 6,00 TJ+Fundos R\$ 2,46 Total R\$ 8,46

ED0A50211-AVW Consulte em <https://ww3.tirius.br/sitepublico>

01  
02  
03  
04  
05  
06  
07  
08  
09  
10  
11  
12  
13  
14  
15  
16  
17  
18  
19  
20  
21  
22  
23  
24  
25  
26  
27  
28  
29  
30  
31  
32  
33  
34  
35  
36  
37  
38  
39  
40  
41  
42  
43  
44  
45  
46  
47  
48  
49  
50  
51  
52  
53  
54  
55  
56  
57  
58  
59  
60  
61  
62  
63  
64  
65  
66  
67  
68  
69  
70  
71  
72  
73  
74  
75  
76  
77  
78  
79  
80  
81  
82  
83  
84  
85  
86  
87  
88  
89  
90  
91  
92  
93  
94  
95  
96  
97  
98  
99  
00



|    |                   |   |               |    |        |
|----|-------------------|---|---------------|----|--------|
| 5º | 4 008 002 127 098 | PINTURA DE PAREDES  |               |    |        |
| 6º | 4008002127098001  | PINTURA ACRÍLICA "SHERWIN WILLIAMS", ACABAMENTO ACETINADO, COR IBIS WHITE - SW 7000           | RJUNI108<br>9 | M2 | 43,97  |
| 5º | 4 008 002 127 207 | ASSENTAMENTO DE TUBO DE CONCRETO  |               |    |        |
| 6º | 4008002127207001  | ASSENTAMENTO DE TUBO DE CONCRETO Ø 1200 MM, INCLUSIVE CALAFETAÇÃO                             | RJUNI398<br>2 | M  | 35,00  |
| 5º | 4 008 002 127 208 | ESTRUTURA DE CONCRETO   |               |    |        |
| 6º | 4008002127208001  | TRELIÇA TR-8  | RJUNI299<br>2 | KG | 122,28 |
| 6º | 4008002127208002  | FORMA DE MADEIRA EM CHAPA COMPENSADA RESINADA = 12MM  | RJUNI381<br>2 | M2 | 23,46  |
| 6º | 4008002127208003  | CONCRETO VIRADO EM OBRA FCK 20 MPA  | RJUNI299<br>0 | M3 | 4,94   |
| 6º | 4008002127208004  | LAJE CAIXA DE PASSAGEM  | RJUNI398<br>4 | M2 | 8,76   |
| 6º | 4008002127208005  | LAJE CABINE DE MEDIÇÃO E GUARITA  | RJUNI367<br>5 | M2 | 53,40  |
| 4º | 4 008 002 128     | MURETA E COMPLEMENTO DA RAMPA   |               |    |        |
| 5º | 4 008 002 128 065 | ALVENARIAS  |               |    |        |
| 6º | 4008002128065001  | ALVENARIA DE BLOCO DE CONCRETO 19X19X39 CM  | RJUNI397<br>8 | M2 | 65,55  |
| 6º | 4008002128065002  | ENCHIMENTO COM CONCRETO   | RJUNI288<br>8 | M3 | 6,66   |
| 6º | 4008002128065003  | TRELIÇA TR-8  | RJUNI299<br>2 | KG | 110,89 |
| 6º | 4008002128065004  | CONCRETO VIRADO EM OBRA FCK 20 MPA  | RJUNI299<br>0 | M3 | 5,11   |
| 6º | 4008002128065005  | ARMADURA EM VERGALHÃO Ø8.0 MM   | RJUNI379<br>3 | KG | 15,01  |
| 6º | 4008002128065006  | ARMADURA EM MALHA POP   | RJUNI379<br>2 | KG | 31,99  |
| 5º | 4 008 002 128 079 | CHAPISCO, EMBOÇO E REBOCO   |               |    |        |
| 6º | 4008002128079001  | EMBOÇO ARGAMASSA INDUSTRIALIZADA ESP. 2CM   | RJUNI075<br>2 | M2 | 91,94  |
| 5º | 4 008 002 128 139 | COMPLEMENTO DA RAMPA DE ACESSO  |               |    |        |
| 6º | 4008002128139001  | ARMADURA EM TELA SOLDADA NERVURADA Q196- Ø 5.0 MM   | RJUNI308<br>1 | KG | 594,38 |
| 6º | 4008002128139002  | FORNECIMENTO DE CONCRETO USINADO FCK= 30MPA - INCLUINDO BOMBEAMENTO, TRANSPORTE E ADENSAMENTO | RJUNI307<br>8 | M3 | 18,00  |
| 6º | 4008002128139003  | TRATAMENTO DE JUNTAS  | RJUNI307<br>9 | M  | 7,20   |
| 6º | 4008002128139004  | APLICAÇÃO DE LONA PRETA   | RJUNI367<br>6 | M2 | 84,38  |
| 6º | 4008002128139005  | DEMOLIÇÃO DE CONCRETO ARMADO  | RJUNI368<br>1 | M3 | 2,63   |

**Ofício**  
DE NOTAS

Adilson Wagner Firmino  
TABELIÃO  
Estrada dos Bandeirantes, 209 - Lojas C e D - Taquara - RJ - CEP 22710-570 - Tel.: (21) 2445-8785

**CARTÓRIO DE JACAREPAGUA**

088906  
AE770407

**AUTENTICAÇÃO**  
Certifico e dou fe que a presente cópia é reprodução fiel que foi  
apresentado  
Rio de Janeiro, 30 de setembro de 2020. Conf. por

HENRIQUE PAULO RAMOS DE FIGUEIREDO, ESCRIVENTE - 04592 12  
Emolumentos R\$ 6,20 TJ+Fundo R\$ 2,46 **Total R\$ 8,46**

EDOA50200-ARY Consulte em <https://ww3.tirijus.br/sitepublico>





| Nível | Código Completo   | Descrição  | CPU           | Unid | Qtd Venda |
|-------|-------------------|--|---------------|------|-----------|
| 4º    | 4 008 002 004     | ESGOTO E ÁGUAS PLUVIAIS  |               |      |           |
| 5º    | 4 008 002 004 068 | ÁGUAS PLUVIAIS   |               |      |           |
| 6º    | 4008002004068001  | REDE DE ÁGUA PLUVIAL - VALLET  | RJUNI400<br>1 | VB   | 1,00      |
| 4º    | 4 008 002 130     | CASA DE MÁQUINAS DA ETE - SOBRESOLO  |               |      |           |
| 5º    | 4 008 002 130 089 | CONTRAPISOS E PISOS CIMENTADOS   |               |      |           |
| 6º    | 4008002130089001  | PISO CIMENTADO DESEMPENADO E=4CM   | RJUNI107<br>8 | M2   | 6,10      |
| 5º    | 4 008 002 130 065 | ALVENARIAS   |               |      |           |
| 6º    | 4008002130065001  | ALVENARIA BLOCO CERÂMICA 19 X 14 X 29 CM   | RJUNI117<br>1 | M2   | 22,00     |
| 6º    | 4008002130065002  | ALVENARIA DE BLOCO DE CONCRETO CELULAR   | RJUNI115<br>4 | M2   | 3,10      |
| 6º    | 4008002130065003  | ENCHIMENTO COM CONCRETO  | RJUNI288<br>8 | M3   | 0,31      |
| 5º    | 4 008 002 130 061 | IMPERMEABILIZAÇÃO  |               |      |           |
| 6º    | 4008002130061001  | POLIURETANO MOLDADA IN LOCO ESTRUTURADA COM TELA DE POLIÉSTER RESINADA MALHA DE 3X3M                           | RJUNI275<br>6 | M2   | 7,89      |
| 5º    | 4 008 002 130 079 | CHAPISCO, EMBOÇO E REBOCO  |               |      |           |
| 6º    | 4008002130079001  | EMBOÇO ARGAMASSA INDUSTRIALIZADA ESP. 2CM  | RJUNI075<br>2 | M2   | 54,50     |
| 5º    | 4 008 002 130 098 | PINTURA DE PAREDES   |               |      |           |
| 6º    | 4008002130098001  | PINTURA ACRÍLICA "SHERWIN WILLIAMS", ACABAMENTO ACETINADO, COR IBIS WHITE - SW 7000                            | RJUNI108<br>9 | M2   | 44,00     |
| 5º    | 4 008 002 130 097 | PINTURA DE TETOS   |               |      |           |
| 6º    | 4008002130097001  | PINTURA ACRÍLICA INTERNA   | RJUNI013<br>3 | M2   | 6,10      |
| 5º    | 4 008 002 130 225 | ESTRUTURAS DE CONCRETO PARA FUNDAÇÃO   |               |      |           |
| 6º    | 4008002130225001  | TRELIÇA TR-8   | RJUNI299<br>2 | KG   | 17,09     |
| 6º    | 4008002130225002  | CONCRETO VIRADO EM OBRA FCK 20 MPA   | RJUNI299<br>0 | M3   | 0,85      |
| 6º    | 4008002130225003  | FORMA DE MADEIRA EM CHAPA COMPENSADA RESINADA PARA VIGAS E PILARES, APROVEITAMENTO 3X                          | RJUNI386<br>6 | M2   | 7,00      |
| 6º    | 4008002130225004  | LASTRO DE CONCRETO MAGRO FCK 15 MPA  | RJUNI382<br>4 | M2   | 2,50      |
| 5º    | 4 008 002 130 181 | ESCAVAÇÃO E ATERRO   |               |      |           |
| 6º    | 4008002130181001  | ESCAVAÇÃO MANUAL DE VALA SOLO 1ª CATEGORIA ATÉ 2 M   | RJUNI394<br>6 | M3   | 2,00      |
| 6º    | 4008002130181002  | REATERRO MANUAL DE VALA APOLOADO   | RJUNI386<br>1 | M3   | 1,95      |
| 4º    | 4 008 002 134     | DEMOLIÇÃO DE CONCRETO E MUDANÇAS DE PONTOS HIDROSSANITÁRIOS  |               |      |           |
| 5º    | 4 008 002 134 203 | DEMOLIÇÃO DE CONCRETO ARMADO   |               |      |           |
| 6º    | 4008002134203001  | DEMOLIÇÃO DE CONCRETO ARMADO COM RETROROMPEDOR   | RJUNI400<br>3 | M3   | 6,10      |
| 5º    | 4 008 002 134 066 | FECHAMENTOS COM GESSO ACARTONADO (DRYWALL)   |               |      |           |
| 6º    | 4008002134066001  | DESMONTAGEM COMPLETA DE PAREDE INTERNA DE GESSO ACARTONADO (DRYWALL MODELO: 2S/ 70L / 2S; PAREDE SIMPLES DW-01 | RJUNI371<br>4 | M2   | 5,00      |



Adilson Wagner Firmino **CARTÓRIO DE JACAREPAGUA**  
TABELAÇÃO Estada dos Bandeirantes, 209 - Lojas C e D - Taquara - RJ - CEP 22710-570 - Tel.: (21) 2445-8785

**AUTENTICAÇÃO**  
Certifico e dou fé que a presente cópia e reprodução fiel que foi apresentada em 30 de setembro de 2020. Composto por:

Rio de Janeiro, 30 de setembro de 2020.

**HENRIQUE PAULO RAMOS DE FIGUEIREDO: ESCRIVENTE - 04692 124**  
Emolumentos R\$ 6,00 TJ-Fundos R\$ 2,46 Total R\$ 8,46

**ED0A50199-ASX** Consulte em <https://www3.tirf.ius.br/sitepublico>

088906  
AE770406



ORIGINAL  
ORIGINAL  
ORIGINAL  
ORIGINAL  
ORIGINAL

| Nível | Código Completo   | Descrição   | CPU       | Unid | Qtd Venda |
|-------|-------------------|---|-----------|------|-----------|
| 4º    | 4 008 002 216     | CENTRAL DE GLP  |           |      |           |
| 5º    | 4 008 002 216 065 | ALVENARIAS  |           |      |           |
| 6º    | 4008002216065001  | ALVENARIA BLOCO CERÂMICA 14 X 19 X 29 CM  | RJUNI1170 | M2   | 10,20     |
| 5º    | 4 008 002 216 061 | IMPERMEABILIZAÇÃO   |           |      |           |
| 6º    | 4008002216061001  | POLIURETANO MOLDADA IN LOCO ESTRUTURADA COM TELA DE POLIÉSTER RESINADA                            | RJUNI4082 | M2   | 11,25     |
| 5º    | 4 008 002 216 079 | CHAPISCO, EMBOÇO E REBOCO   |           |      |           |
| 6º    | 4008002216079001  | EMBOÇO ARGAMASSA INDUSTRIALIZADA ESP. 2CM   | RJUNI0752 | M2   | 20,60     |
| 5º    | 4 008 002 216 098 | PINTURA DE PAREDES  |           |      |           |
| 6º    | 4008002216098001  | PINTURA ACRÍLICA "SHERWIN WILLIAMS", ACABAMENTO ACETINADO, COR IBIS WHITE - SW 7000               | RJUNI1089 | M2   | 89,20     |
| 5º    | 4 008 002 216 180 | ESTRUTURA PARA MURO DE VEDAÇÃO  |           |      |           |
| 6º    | 4008002216180001  | ARMADURA DE AÇO CA-50, DIÂMETRO DE 10.0 MM, CORTE E DOBRA NA OBRA                                 | RJUNI2958 | KG   | 11,10     |
| 6º    | 4008002216180002  | ARMADURA EM MALHA POP   | RJUNI3792 | KG   | 26,89     |
| 6º    | 4008002216180003  | TRELIÇA TR-8  | RJUNI2992 | KG   | 7,50      |
| 6º    | 4008002216180004  | CONCRETO VIRADO EM OBRA FCK 20 MPA  | RJUNI2990 | M3   | 0,80      |
| 6º    | 4008002216180005  | FORMA DE MADEIRA EM CHAPA COMPENSADA RESINADA PARA VIGAS E PILARES, APROVEITAMENTO 3X             | RJUNI3866 | M2   | 12,60     |
| 5º    | 4 008 002 216 136 | ESQUADRIA METÁLICA  |           |      |           |
| 6º    | 4008002216136001  | PORTA DUPLA 1,80X1,75CM PIVOTANTE, INCLUSIVE INSTALAÇÃO E PINTURA AUTOMOTIVA NA COR BRANCA        | RJUNI4046 | UN   | 4,00      |
| 6º    | 4008002216136002  | JANELA FIXA 0,45X0,30 CM EM METALON E CHAPA EXPANDIDA, INCLUSIVE PINTURA AUTOMOTIVA NA COR BRANCA | RJUNI4047 | UN   | 4,00      |
| 5º    | 4 008 002 216 089 | CONTRAPISOS E PISOS CIMENTADOS  |           |      |           |
| 6º    | 4008002216089001  | PISO CIMENTADO DESEMPENADO E=4CM  | RJUNI1078 | M2   | 9,00      |
| 4º    | 4 008 002 217     | COMPLEMENTO DE MURETA NA FACHADA  |           |      |           |
| 5º    | 4 008 002 217 245 | VEDAÇÕES  |           |      |           |
| 6º    | 4008002217245001  | ALVENARIA DE BLOCO DE CONCRETO CELULAR  | RJUNI1154 | M2   | 37,20     |
| 6º    | 4008002217245002  | ENCHIMENTO COM CONCRETO   | RJUNI2888 | M3   | 4,25      |
| 5º    | 4 008 002 217 079 | CHAPISCO, EMBOÇO E REBOCO   |           |      |           |
| 6º    | 4008002217079001  | EMBOÇO ARGAMASSA INDUSTRIALIZADA ESP. 2CM   | RJUNI0752 | M2   | 74,36     |
| 5º    | 4 008 002 217 192 | ESTRUTURA DA MURETA   |           |      |           |
| 6º    | 4008002217192001  | TRELIÇA TR-8  | RJUNI2992 | KG   | 52,91     |
| 6º    | 4008002217192002  | CONCRETO VIRADO EM OBRA FCK 20 MPA  | RJUNI2990 | M3   | 0,57      |
| 6º    | 4008002217192003  | LASTRO DE CONCRETO MAGRO FCK 15 MPA - M3  | RJUNI3909 | M2   | 0,69      |
| 5º    | 4 008 002 217 144 | ESCAVAÇÃO MANUAL  |           |      |           |
| 6º    | 4008002217144001  | ESCAVAÇÃO MANUAL DE VALA SOLO 1ª CATEGORIA ATÉ 2 M  | RJUNI3946 | M3   | 4,25      |

088906  
AE770405

**CARTÓRIO DE JACAREPAGUA**  
Adilson Wagner Firmino  
Estrada dos Bandeirantes, 209 - Lojas C e D - Taquara - RJ - CEP 22710-570 - Tel.: (21) 2445-8785

**Autenticação**  
Certifico e dou fe que a presente cópia é reprodução fiel que foi apresentada.

Rio de Janeiro, 30 de setembro de 2020. Conf. por

**HENRIQUE PAULO RAMOS DE FIGUEIREDO - ESCRIVENTE - 04692 124**  
TJ-Fundos R\$ 2,46 Total R\$ 8,48

**EDOA50198-AFW** Consulte em <https://www3.tri.tj.rj.br/itepublico>



| Nível | Código Completo   | Descrição   | CPU           | Unid | Qtd Venda |
|-------|-------------------|---|---------------|------|-----------|
| 5º    | 4 008 002 217 246 | CHAPIM EM PEDRA   |               |      |           |
| 6º    | 4008002217246001  | CHAPIM DE GRANITO BRANCO DALLAS - MURETA  | RJUNI391<br>0 | M2   | 13,64     |
| 5º    | 4 008 002 217 061 | IMPERMEABILIZAÇÃO   |               |      |           |
| 6º    | 4008002217061001  | POLIURETANO MOLDADA IN LOCO ESTRUTURADA COM TELA DE POLIESTER RESINADA MALHA 3,0 X 3,0 M EM ÁREA DE MANTA | RJUNI406<br>7 | M2   | 22,80     |
| 4º    | 4 008 002 156     | ALTERAÇÕES CIVIS E MUDANÇAS DE LAYOUT   |               |      |           |
| 5º    | 4 008 002 156 072 | ESQUADRIAS DE ALUMÍNIO  |               |      |           |
| 6º    | 4008002156072001  | PORTA DE ALUMÍNIO COM VENEZIANA DE ABRIR DUAS FOLHAS, MODELO PV3  | RJUNI422<br>6 | UN   | 1,00      |
| 3º    | 4 008 005         | ÁREA DE APOIO   |               |      |           |
| 4º    | 4 008 005 019     | VEDAÇÕES  |               |      |           |
| 5º    | 4 008 005 019 065 | ALVENARIAS  |               |      |           |
| 6º    | 4008005019065002  | ALVENARIA BLOCO CERÂMICA 14 X 19 X 29 CM  | RJUNI117<br>0 | M2   | 152,00    |
| 6º    | 4008005019065001  | ALVENARIA BLOCO CERÂMICA 19 X 14 X 29 CM  | RJUNI117<br>1 | M2   | 1.141,00  |
| 4º    | 4 008 005 021     | ESQUADRIAS  |               |      |           |
| 5º    | 4 008 005 021 071 | GUARDA CORPOS E CORRIMÕES   |               |      |           |
| 6º    | 4008005021071001  | GUARDA CORPO E CORRIMÃO TUBULAR DE FERRO GALVANIZADO  | RJUNI029<br>0 | M    | 50,00     |
| 5º    | 4 008 005 021 072 | ESQUADRIAS DE ALUMÍNIO  |               |      |           |
| 6º    | 4008005021072001  | PORTA DE CHAPA DE ALUMÍNIO 0,8 X 2,10 M, 1 FOLHA  | RJUNI112<br>3 | UN   | 1,00      |
| 6º    | 4008005021072006  | PORTA DE CHAPA DE ALUMÍNIO 0,9 X 2,10 M, 1 FOLHA  | RJUNI112<br>4 | UN   | 4,00      |
| 6º    | 4008005021072011  | PORTA DE CHAPA DE ALUMÍNIO 1 X 2,10 M, 1 FOLHA  | RJUNI112<br>5 | UN   | 2,00      |
| 6º    | 4008005021072002  | PORTA DE ALUMÍNIO COM VENEZIANA 1 X 2,10 M, 1 FOLHA   | RJUNI113<br>4 | UN   | 2,00      |
| 6º    | 4008005021072009  | PORTA DE ALUMÍNIO COM VENEZIANA 1,1 X 2,10 M, 1 FOLHA   | RJUNI113<br>5 | UN   | 4,00      |
| 6º    | 4008005021072003  | PORTA DE ALUMÍNIO COM VENEZIANA 1,2 X 2,10 M, 1 FOLHA   | RJUNI113<br>6 | UN   | 2,00      |
| 6º    | 4008005021072004  | PORTA DE ALUMÍNIO COM VENEZIANA 1,6 X 2,10 M, 2 FOLHAS  | RJUNI114<br>0 | UN   | 5,00      |
| 6º    | 4008005021072010  | CAIXILHO EM ALUMÍNIO COM VENEZIANA FIXA 1,00 X 0,60   | RJUNI115<br>6 | UN   | 6,00      |
| 6º    | 4008005021072005  | CAIXILHO EM ALUMÍNIO COM VENEZIANA FIXA 2,00 X 0,60   | RJUNI115<br>7 | UN   | 2,00      |
| 6º    | 4008005021072007  | CAIXILHO EM ALUMÍNIO COM VENEZIANA FIXA 5,10 X 0,60   | RJUNI115<br>8 | UN   | 3,00      |
| 6º    | 4008005021072008  | CAIXILHO EM ALUMÍNIO COM VENEZIANA FIXA 7,60 X 0,60   | RJUNI115<br>9 | UN   | 2,00      |
| 4º    | 4 008 005 022     | REVESTIMENTO DE PAREDES   |               |      |           |

**2º Ofício de Notas** Adilson Wagner Firmino **CARTÓRIO DE JACAREPAGUÁ** 088906  
TABELIAO Estrada dos Bandeirantes, 209 - Lojas C e D - Tequara - RJ - CEP: 22710-570 - Tel.: (21) 2445-8785 AE770404

**AUTENTICAÇÃO**  
Certifico e dou fé que a presente cópia é reprodução fiel que foi apresentada.  
Rio de Janeiro, 30 de setembro de 2020. *Adilson Wagner Firmino*

**HENRIQUE PAULO RAMOS DE FIGUEIREDO** ESCRIVENTE - 04692 12  
Emplumamentos R\$ 8,00 TJ+Fundos R\$ 2,46 Total R\$ 8,46

**EDOAS0197-APD** Consulte em <https://ww3.tirf.ius.br/elepublico>

ORIGINAL  
GENUINO  
ORIGINAL  
GENUINO  
ORIGINAL  
GENUINO  
ORIGINAL  
GENUINO  
ORIGINAL  
GENUINO



|    |                   |   |               |    |          |
|----|-------------------|---|---------------|----|----------|
| 5º | 4 008 005 022 079 | CHAPISCO, EMBOÇO E REBOCO   |               |    |          |
| 6º | 4008005022079001  | EMBOÇO ARGAMASSA INDUSTRIALIZADA ESP. 2CM   | RJUNI075<br>2 | M2 | 1.038,59 |
| 5º | 4 008 005 022 080 | REVESTIMENTO CERÂMICO   |               |    |          |
| 6º | 4008005022080001  | AZULEJO CERAMICA REF. "INCEPA", REV. NORDICO SNOW 32X59 REJUNTAMENTO EPÓXI NA COR BRANCA. REF: "QUARTZOLIT" | RJUNI110<br>7 | M2 | 212,17   |

| Nível | Código Completo   | Descrição   | CPU           | Unid | Qtd Venda |
|-------|-------------------|---|---------------|------|-----------|
| 4º    | 4 008 005 023     | FORROS E TETOS  |               |      |           |
| 5º    | 4 008 005 023 085 | FORROS EM GESSO   |               |      |           |
| 6º    | 4008005023085001  | FORRO FIXO DE GESSO ACARTONADO , TAMANHO 1,20 M X 1,80 M  | RJUNI116<br>0 | M2   | 132,65    |
| 4º    | 4 008 005 024     | PISOS   |               |      |           |
| 5º    | 4 008 005 024 092 | PISOS EM PEDRAS   |               |      |           |
| 6º    | 4008005024092001  | PISO EM GRANITO CINZA CORUMBÁ   | RJUNI108<br>0 | M2   | 60,36     |
| 5º    | 4 008 005 024 095 | SOLEIRAS  |               |      |           |
| 6º    | 4008005024095001  | SOLEIRA EM GRANITO BRANCO ITAÚNAS 20 CM DE LARGURA COM ACABAMENTO POLIDO, E = 20 MM                         | RJUNI115<br>1 | M    | 23,20     |
| 4º    | 4 008 005 025     | PINTURA   |               |      |           |
| 5º    | 4 008 005 025 097 | PINTURA DE TETOS  |               |      |           |
| 6º    | 4008005025097001  | PINTURA ESMALTE "SHERWIN WILLIAMS", ACABAMENTO ACETINADO, COR BRANCO SOBRE LAJE                             | RJUNI116<br>2 | M2   | 332,05    |
| 6º    | 4008005025097002  | PINTURA ACRÍLICA INTERNA  | RJUNI013<br>3 | M2   | 132,65    |
| 5º    | 4 008 005 025 098 | PINTURA DE PAREDES  |               |      |           |
| 6º    | 4008005025098001  | PINTURA ACRÍLICA "SHERWIN WILLIAMS", ACABAMENTO ACETINADO, COR IBIS WHITE - SW 7000                         | RJUNI108<br>9 | M2   | 984,43    |
| 6º    | 4008005025098002  | PINTURA EPÓXI "SHERWIN WILLIAMS", ACABAMENTO ACETINADO, COR IBIS WHITE - SW 7000                            | RJUNI109<br>9 | M2   | 54,16     |
| 4º    | 4 008 005 035     | LOUÇAS E METAIS   |               |      |           |
| 5º    | 4 008 005 035 132 | LOUÇAS E METAIS SANITÁRIOS  |               |      |           |
| 6º    | 4008005035132001  | BACIA SANITÁRIA SEM CAIXA ACOPLADA PS DECA  | RJUNI108<br>6 | UN   | 2,00      |
| 6º    | 4008005035132002  | TANQUE DECA TQ 02 COM COLUNA CT 25  | RJUNI116<br>6 | UN   | 1,00      |
| 4º    | 4 008 005 101     | COZINHA-SODEXO  |               |      |           |
| 5º    | 4 008 005 101 080 | REVESTIMENTO CERÂMICO   |               |      |           |
| 6º    | 4008005101080001  | AZULEJO CERAMICA REF. "INCEPA", REV. NORDICO SNOW 32X59 REJUNTAMENTO EPÓXI NA COR BRANCA. REF: "QUARTZOLIT" | RJUNI110<br>7 | M2   | 23,57     |
| 5º    | 4 008 005 101 085 | FORROS EM GESSO   |               |      |           |
| 6º    | 4008005101085002  | FORRO FIXO DE GESSO ACARTONADO , TAMANHO 1,20 M X 1,80 M  | RJUNI116<br>0 | M2   | 59,99     |
| 5º    | 4 008 005 101 090 | PISOS CERÂMICOS   |               |      |           |
| 6º    | 4008005101090001  | PORCELANATO POSITANO BEGE 60X60 CM NATURAL  | RJUNI107      | M2   | 32,00     |



**Ofício de Notas**  
Adilson Wagner Fumino  
TABELA dos Rendimentos 205 - Lajes 6 e D - Taguá RJ CEP 22110-570 - Tel. (21) 2445-9786

**CARTÓRIO DE JACAREPAGUA**

**AUTENTICAÇÃO**  
Certifico e dou fé que a presente cópia é reprodução fiel que foi apresentada em 30 de setembro de 2025 com valor de R\$ 2.45

**HENRIQUE PAULO RAMOS DE FIGUEIREDO** - ESCRIVENTE - 0469212  
Empenhos R\$ 2.45 Escritura Total R\$ 8.45

**EDOA50196-AGL** Consulte em <https://www3.tirrius.br/itepublico>

088906  
AE770403



|    |                   |  |           |    |        |
|----|-------------------|--|-----------|----|--------|
|    |                   | RETIFICADO   | 1         |    |        |
| 5º | 4 008 005 101 094 | RODAPÉS  |           |    |        |
| 6º | 4008005101094001  | RODAPÉ EM PORCELANATO REF. "INCEPA", PORC. POSITANO BEGE DIMENSÕES 10x60cm | RJUNI1150 | M  | 41,14  |
| 6º | 4008005101094002  | ASSENTAMENTO DE RODAPÉ ARTEC PANNA 10X50 CM ELIANE                         | RJUNI3686 | M  | 280,01 |
| 6º | 4008005101094003  | ASSENTAMENTO DE RODAPÉ ARTEC PANNA 4X10 CM ANGULO INTERNO ELIANE           | RJUNI3687 | M  | 2,16   |
| 6º | 4008005101094004  | ASSENTAMENTO DE RODAPÉ ARTEC PANNA 4X10 CM ANGULO EXTERNO ELIANE           | RJUNI3688 | M  | 3,36   |
| 5º | 4 008 005 101 140 | GRELHAS EM AÇO INOX  |           |    |        |
| 6º | 4008005101140001  | ASSENTAMENTO DE GRELHA 100X20 CM PARA COZINHA - SODEXO                     | RJUNI3012 | UN | 26,00  |
| 6º | 4008005101140002  | ASSENTAMENTO DE GRELHA 50X20 CM PARA COZINHA - SODEXO                      | RJUNI3013 | UN | 2,00   |

| Nível | Código Completo   | Descrição  | CPU       | Unid | Qtd Venda |
|-------|-------------------|--|-----------|------|-----------|
| 5º    | 4 008 005 101 097 | PINTURA DE TETOS   |           |      |           |
| 6º    | 4008005101097001  | PINTURA ACRÍLICA INTERNA   | RJUNI0133 | M2   | 59,99     |
| 5º    | 4 008 005 101 098 | PINTURA DE PAREDES   |           |      |           |
| 6º    | 4008005101098001  | PINTURA EPÓXI "SHERWIN WILLIAMS", ACABAMENTO ACETINADO, COR IBIS WHITE - SW 7000   | RJUNI1099 | M2   | 149,93    |
| 6º    | 4008005101098002  | PINTURA ACRÍLICA "SHERWIN WILLIAMS", ACABAMENTO ACETINADO, COR IBIS WHITE - SW 7000  | RJUNI1089 | M2   | 43,60     |
| 5º    | 4 008 005 101 072 | ESQUADRIAS DE ALUMÍNIO   |           |      |           |
| 6º    | 4008005101072001  | JANELA DE CORRER 02 FOLHAS MOVEIS E 02 FIXA. COM VIDRO TEMPERADO DE 6 MM TAMANHO 2,70X1,10 M                                       | RJUNI4084 | UN   | 1,00      |
| 6º    | 4008005101072002  | JANELA DE CORRER 02 FOLHAS MOVEIS. COM VIDRO TEMPERADO DE 6MM TAMANHO 1,00 X 1,10 M  | RJUNI4085 | UN   | 2,00      |
| 6º    | 4008005101072003  | TELA MOSQUITEIRA REMOVIVEL - TELA INOX TAMANHO 1,35 X 1,10 M   | RJUNI4086 | UN   | 1,00      |
| 6º    | 4008005101072004  | TELA MOSQUITEIRA REMOVIVEL - TELA INOX TAMANHO 1,00 X 1,10 M   | RJUNI4087 | UN   | 2,00      |
| 4º    | 4 008 005 108     | SUBESTAÇÃO   |           |      |           |
| 5º    | 4 008 005 108 136 | ESQUADRIA METÁLICA   |           |      |           |
| 6º    | 4008005108136001  | GRADIL METÁLICO PARA SUBESTAÇÃO  | RJUNI3794 | VB   | 1,00      |
| 4º    | 4 008 005 114     | MUDANÇA DE LAYOUT DA COZINHA - SODEXO  |           |      |           |
| 5º    | 4 008 005 114 066 | FECHAMENTOS COM GESSO ACARTONADO (DRYWALL)   |           |      |           |
| 6º    | 4008005114066001  | PAREDE INTERNA DE GESSO ACARTONADO (DRYWALL) COM CIMENTÍCIA, MODELO: 2S / 90L (MDL) / UC; PAREDE SIMPLES COM MONTANTE DUPLO; DW-15 | RJUNI2682 | M2   | 49,48     |
| 6º    | 4008005114066002  | PAREDE INTERNA DE GESSO ACARTONADO (DRYWALL) COM CIMENTÍCIA, MODELO: CU / 90L (MDL) / UC; PAREDE SIMPLES COM MONTANTE DUPLO; DW-17 | RJUNI2684 | M2   | 12,58     |
| 4º    | 4 008 005 203     | MODIFICAÇÃO NA LAJE DO POÇO DE ELEVADOR DO VALLET  |           |      |           |
| 5º    | 4 008 005 203 061 | IMPERMEABILIZAÇÃO  |           |      |           |

**2º Ofício**  
DE NOTAS

Adilson Wagner Firmiro  
TABELÃO  
Edifício das Bastiões, 209 - Lojas C & D - Taguara - RJ - CEP 22740-570 - Tel.: (21) 2445-8785

**CARTÓRIO DE JACAREPAGUA**

**AUTENTICAÇÃO**

Certifico e dou fé que a presente cópia é reprodução fiel que foi apresentada em 30 de setembro de 2020. Cont. 501

Rio de Janeiro, 30 de setembro de 2020. Cont. 501

**HENRIQUE PAULO RAMOS DE FIGUEIREDO** - ESCRIVENTE - 0469212-1  
TJ+Fundos R\$ 2.45  
Tela R\$ 8.45

**ED0A50195-ACJ** Consulte em <https://www3.tjri.jus.br/sitepublico>

088906  
AE770A02





|    |                   |  |           |    |          |
|----|-------------------|--|-----------|----|----------|
| 5º | 4 009 000 019 065 | ALVENARIAS   |           |    |          |
| 6º | 4009000019065002  | ALVENARIA BLOCO CERÂMICA 14 X 19 X 29 CM   | RJUNI1170 | M2 | 138,00   |
| 6º | 4009000019065001  | ALVENARIA BLOCO CERÂMICA 19 X 14 X 29 CM   | RJUNI1171 | M2 | 1.107,00 |
| 5º | 4 009 000 019 066 | FECHAMENTOS COM GESSO ACARTONADO (DRYWALL)   |           |    |          |
| 6º | 4009000019066001  | PAREDE INTERNA DE GESSO ACARTONADO (DRYWALL), SEM RESISTÊNCIA À UMIDADE E COM LÃ DE VIDRO                        | RJUNI0108 | M2 | 4.075,00 |
| 6º | 4009000019066002  | REFORÇO DE MADEIRA PARA MARCENARIA NO DRY WALL   | RJUNI2747 | M  | 124,84   |
| 6º | 4009000019066003  | PAREDE INTERNA DE GESSO ACARTONADO (DRYWALL) MODELO: 2S / 70L / 2S; PAREDE SIMPLES; DW-01                        | RJUNI2669 | M2 | 331,87   |
| 5º | 4 009 000 019 067 | DIVISÓRIAS E PAINÉIS   |           |    |          |
| 6º | 4009000019067001  | DIVISÓRIAS NEOCOM LINHA ALCOPLAC - FÓRMICA COD. L515 MT  | RJUNI1172 | M2 | 69,36    |
| 5º | 4 009 000 019 121 | ALVENARIA PARA MONTA --CARGA   |           |    |          |
| 6º | 4009000019121001  | ALVENARIA DE BLOCO DE CONCRETO CELULAR   | RJUNI1154 | M2 | 12,76    |
| 6º | 4009000019121002  | ENCHIMENTO COM CONCRETO M2   | RJUNI2943 | M2 | 24,70    |
| 5º | 4 009 000 019 125 | MUDANÇA DE LAYOUT - DRYWALL  |           |    |          |
| 6º | 4009000019125001  | PAREDE INTERNA DE GESSO ACARTONADO (DRYWALL) MODELO: 2S / 70L / 2S; PAREDE SIMPLES; DW-01                        | RJUNI2669 | M2 | 2,60     |
| 6º | 4009000019125002  | DESMONTAGEM COMPLETA DE PAREDE INTERNA DE GESSO ACARTONADO (DRYWALL) MODELO: 2S / 70L / 2S; PAREDE SIMPLES DW-01 | RJUNI3714 | M2 | 3,03     |
| 6º | 4009000019125003  | RETIRADA DE BATENTE 80X210 CM  | RJUNI3715 | UN | 1,00     |
| 6º | 4009000019125004  | INSTALAÇÃO DE BATENTE 80X210 CM  | RJUNI3716 | UN | 1,00     |

| Nível | Código Completo   | Descrição  | CPU       | Unid | Qtd Venda |
|-------|-------------------|--|-----------|------|-----------|
| 4º    | 4 009 000 021     | ESQUADRIAS   |           |      |           |
| 5º    | 4 009 000 021 071 | GUARDA CORPOS E CORRIMÕES                            |           |      |           |
| 6º    | 4009000021071001  | GUARDA CORPO E CORRIMÃO TUBULAR DE FERRO GALVANIZADO | RJUNI0290 | M    | 50,00     |
| 5º    | 4 009 000 021 074 | ESQUADRIAS DE MADEIRA                                |           |      |           |
| 6º    | 4009000021074007  | PORTA NEOCOM LINHA ALCOPLAC - FÓRMICA COD. L515 MT   | RJUNI1173 | UN   | 18,00     |
| 6º    | 4009000021074008  | PORTA DE MADEIRA PM1 80X210                          | RJUNI2819 | UN   | 18,00     |
| 6º    | 4009000021074009  | PORTA DE MADEIRA PM1A 80X210                         | RJUNI2820 | UN   | 21,00     |
| 6º    | 4009000021074010  | PORTA DE MADEIRA PM1F 80X210                         | RJUNI2832 | UN   | 1,00      |
| 6º    | 4009000021074011  | PORTA DE MADEIRA PM2 90X210                          | RJUNI2822 | UN   | 9,00      |
| 6º    | 4009000021074013  | PORTA DE MADEIRA PM2B 90X210                         | RJUNI2833 | UN   | 2,00      |
| 6º    | 4009000021074014  | PORTA DE MADEIRA PM2D 90X210                         | RJUNI2834 | UN   | 6,00      |
| 6º    | 4009000021074015  | PORTA DE MADEIRA PM2F 90X210                         | RJUNI2835 | UN   | 1,00      |
| 6º    | 4009000021074016  | PORTA DE MADEIRA PM3A 100X210                        | RJUNI2836 | UN   | 1,00      |
| 6º    | 4009000021074017  | PORTA DE MADEIRA PM3F 100X210                        | RJUNI2837 | UN   | 1,00      |

**Ofício de Notas**  
Adilson Wagner Firmiano  
Lazaretti  
Estrada dos Bandeirantes, 200 - Lajes C e D - Taquara - RJ - CEP 22710-570 - Tel.: (21) 2445-9705

**CARTÓRIO DE JACAREPAGUÁ**

**AUTENTICAÇÃO**  
Certifico e dou fé que a presente cópia é reprodução fiel que foi apresentada  
apresentado em 30 de setembro de 2020. Cont. 100

**ENRIQUE PAULO RAMOS DE FIGUEIREDO - ESCRIVENTE** - 04692 124  
RJ - FUNDOS - R\$ 2.468,00 - Total: R\$ 8.468,00

**EDCA50193-AAN** Consulte em <https://www.tirirua.br/letrados>

088906  
AE770400





|    |                   |   |           |    |       |
|----|-------------------|---|-----------|----|-------|
| 6º | 4009000021074018  | PORTA DE MADEIRA PM5E 120X210   | RJUNI2838 | UN | 5,00  |
| 6º | 4009000021074021  | PORTA DE MADEIRA PM9F 150X210   | RJUNI2839 | UN | 0,22  |
| 6º | 4009000021074022  | PORTA DE MADEIRA PM9I 150X210   | RJUNI2840 | UN | 1,00  |
| 6º | 4009000021074023  | PORTA DE MADEIRA PC01 80X210  | RJUNI2830 | UN | 1,00  |
| 6º | 4009000021074024  | PORTA DE MADEIRA PC03 100X210   | RJUNI2841 | UN | 5,00  |
| 6º | 4009000021074025  | PORTA DE MADEIRA PC04 110X210   | RJUNI2842 | UN | 3,00  |
| 6º | 4009000021074026  | PORTA DE MADEIRA PC05 120X210   | RJUNI2843 | UN | 2,00  |
| 6º | 4009000021074027  | PORTA DE MADEIRA PC06 130X210   | RJUNI2844 | UN | 3,00  |
| 6º | 4009000021074028  | PORTA DE MADEIRA PM1D 80X210  | RJUNI2831 | UN | 3,00  |
| 5º | 4 009 000 021 075 | ESQUADRIAS DE FERRO   |           |    |       |
| 6º | 4009000021075001  | PORTA CORTA-FOGO, 2 FOLHAS  | RJUNI1142 | UN | 11,00 |
| 5º | 4 009 000 021 077 | ESQUADRIAS DE VIDRO   |           |    |       |
| 6º | 4009000021077005  | PUXADOR EM ALUMÍNIO ANODIZADO PINTURA FOSCA 60 CM Ø 2" - PX1                                      | RJUNI3704 | UN | 4,00  |
| 6º | 4009000021077006  | PORTA DE CORRER DUAS FOLHAS COM VIDROS FIXOS TEMPERADO INCOLOR ESP. 8MM DIM. 470 X 215 CM - PCV2A | RJUNI3705 | UN | 1,00  |
| 6º | 4009000021077007  | PORTA DE CORRER DUAS FOLHAS COM VIDROS FIXOS TEMPERADO INCOLOR ESP. 8MM DIM. 673 X 215 CM - PCV2B | RJUNI3706 | UN | 1,00  |
| 6º | 4009000021077008  | PORTA AUTOMÁTICA - LINHA TORE - MARCA PPA - COM NOBREAK DIM. 180 X 215 CM - PCV3                  | RJUNI3707 | UN | 0,01  |

| Nível | Código Completo   | Descrição   | CPU       | Unid | Qtd Venda |
|-------|-------------------|---|-----------|------|-----------|
| 5º    | 4 009 000 021 100 | ESQUADRIAS DE AÇO INOX  |           |      |           |
| 6º    | 4009000021100001  | BATENTE 80X210  | RJUNI2810 | UN   | 233,72    |
| 6º    | 4009000021100002  | BATENTE 90X210  | RJUNI2811 | UN   | 242,60    |
| 6º    | 4009000021100003  | BATENTE 100X210   | RJUNI2812 | UN   | 66,90     |
| 6º    | 4009000021100004  | BATENTE 110X210   | RJUNI2816 | M2   | 34,70     |
| 6º    | 4009000021100005  | BATENTE 120X210   | RJUNI2813 | UN   | 64,05     |
| 6º    | 4009000021100006  | BATENTE 130X210   | RJUNI2814 | UN   | 17,94     |
| 6º    | 4009000021100007  | BATENTE 150X210   | RJUNI2815 | UN   | 106,50    |
| 5º    | 4 009 000 021 072 | ESQUADRIAS DE ALUMÍNIO  |           |      |           |
| 6º    | 4009000021072001  | GRELHA VENEZIANA EM ALUMÍNIO COM PINTURA ELETROSTÁTICA BRANCA E ALISAR PARA ESCADAS | RJUNI3014 | UN   | 2,00      |
| 5º    | 4 009 000 021 156 | VISORES, GUICHÊS E PEITORIS   |           |      |           |
| 6º    | 4009000021156001  | VISOR FIXO - VIDRO TEMPERADO 6,0 MM, DIMENSÕES 150 X 100 CM                         | RJUNI3842 | UN   | 2,00      |
| 6º    | 4009000021156002  | VISOR FIXO - VIDRO TEMPERADO 6,0 MM, DIMENSÕES 90 X 100 CM                          | RJUNI3833 | UN   | 1,00      |



Adilson Wagner Firmiano **CARTÓRIO DE JACAREPAGUÁ** 088906  
R. dos Bandeirantes, 209 - Lojas C & D - Taquara - RJ - CEP 22410-510 - Tel.: (21) 2445-8785 AE770399

**2º Ofício DE NOTAS**

**AUTENTICAÇÃO**

Certifico e dou fe que a presente cópia é reprodução fiel que foi apresentado

Rio de Janeiro, 30 de setembro de 2020. Conf. por *[assinatura]*

**HENRIQUE PAULO RAMOS DE FIGUEIREDO - ESCRIVENTE** - 04592124  
TJ-Fundos R\$ 2.483,00 Total R\$ 8.46

**EDOA50192-AOB** Consulte em <https://www3.tirijus.br/sitepublico>

ORIGINAL EM LÍNGUA PORTUGUESA

|    |                   |   |           |    |          |
|----|-------------------|---|-----------|----|----------|
| 6º | 4009000021156003  | PEITORIL DE GRANITO BRANCO ITAÚNAS 16 CM DE LARGURA, 2,0 CM DE ESPESSURA PARA PAREDES DE VIDRO              | RJUNI3788 | M  | 4,10     |
| 4º | 4 009 000 022     | REVESTIMENTO DE PAREDES   |           |    |          |
| 5º | 4 009 000 022 079 | CHAPISCO, EMBOÇO E REBOCO   |           |    |          |
| 6º | 4009000022079001  | EMBOÇO ARGAMASSA INDUSTRIALIZADA ESP. 2CM   | RJUNI0752 | M2 | 5.094,72 |
| 5º | 4 009 000 022 080 | REVESTIMENTO CERÂMICO   |           |    |          |
| 6º | 4009000022080001  | AZULEJO CERAMICA REF. "INCEPA", REV. NORDICO SNOW 32X59 REJUNTAMENTO EPÓXI NA COR BRANCA. REF: "QUARTZOLIT" | RJUNI1107 | M2 | 157,95   |
| 5º | 4 009 000 022 084 | REVESTIMENTOS ESPECIAIS   |           |    |          |
| 6º | 4009000022084002  | BLINDAGEM DA SALA DE TOMOGRAFIA   | RJUNI3991 | VB | 1,00     |
| 6º | 4009000022084003  | BLINDAGEM DO RAO-X 1  | RJUNI3992 | VB | 1,00     |
| 6º | 4009000022084004  | BLINDAGEM DO RAO-X 2  | RJUNI3993 | UN | 1,00     |
| 6º | 4009000022084005  | VISOR PLUMBÍFERO 1,20 X 0,80, E= 64MM   | RJUNI3996 | UN | 2,00     |
| 6º | 4009000022084006  | VISOR PLUMBÍFERO 1,20 X 0,80, E=12 MM   | RJUNI3997 | UN | 1,00     |
| 4º | 4 009 000 023     | FORROS E TETOS  |           |    |          |
| 5º | 4 009 000 023 085 | FORROS EM GESSO   |           |    |          |
| 6º | 4009000023085001  | FORRO FIXO DE GESSO ACARTONADO , TAMANHO 1,20 M X 1,80 M  | RJUNI1160 | M2 | 2.615,65 |
| 6º | 4009000023085002  | MARCAÇÃO E ABERTURA DE FORRO  | RJUNI2891 | UN | 15,00    |
| 6º | 4009000023085003  | RJUNI1160 - FORRO FIXO DE GESSO ACARTONADO , TAMANHO 1,20 M X 1,80 M NA HEMODINÂMICA                        | RJUNI4070 | M2 | 15,00    |

| Nível | Código Completo   | Descrição  | CPU       | Unid | Qtd Venda |
|-------|-------------------|--|-----------|------|-----------|
| 5º    | 4 009 000 023 188 | POÇOS DE VISITA PARA INSTALAÇÃO DE CÂMERAS               |           |      |           |
| 6º    | 4009000023188001  | VISITA EM FORRO DE DRYWALL                               | RJUNI2902 | UN   | 3,00      |
| 5º    | 4 009 000 023 210 | ADAPTAÇÕES NO FORRO                                      |           |      |           |
| 6º    | 4009000023210001  | VISITA EM FORRO DE DRYWALL                               | RJUNI2902 | UN   | 3,00      |
| 6º    | 4009000023210002  | MÃO DE OBRA PARA RETIRADA DO FORRO REMOVÍVEL             | RJUNI3927 | M2   | 17,19     |
| 6º    | 4009000023210003  | MÃO DE OBRA PARA RECOLOCAÇÃO DO FORRO REMOVÍVEL          | RJUNI3928 | M2   | 17,19     |
| 4º    | 4 009 000 024     | PISOS  |           |      |           |
| 5º    | 4 009 000 024 089 | CONTRAPISOS E PISOS CIMENTADOS                           |           |      |           |
| 6º    | 4009000024089001  | PISO CIMENTADO DESEMPENADO E=4CM                         | RJUNI1078 | M2   | 2.099,45  |
| 5º    | 4 009 000 024 090 | PISOS CERÂMICOS  |           |      |           |
| 6º    | 4009000024090001  | PORCELANATO INCEPA COR FENIX SOFT BEGE DIMENSÕES 60x60CM | RJUNI1069 | M2   | 560,04    |
| 6º    | 4009000024090002  | PORCELANATO POSITANO BEGE 60X60 CM NATURAL RETIFICADO    | RJUNI1071 | M2   | 276,47    |
| 5º    | 4 009 000 024 091 | PISOS VINÍLICOS  |           |      |           |





|    |                   |   |           |    |          |
|----|-------------------|---|-----------|----|----------|
| 6º | 4009000024091001  | PISO VINÍLICO IQ NATURAL REF 280  | RJUNI1073 | M2 | 1.425,46 |
| 6º | 4009000024091002  | PISO VINÍLICO EM RÉGUA AMBIENTA LISO REF 638  | RJUNI2876 | M2 | 25,30    |
| 6º | 4009000024091003  | PISO VINÍLICO PAVIFLEX  | RJUNI2875 | M2 | 15,00    |
| 5º | 4 009 000 024 092 | <b>PISOS EM PEDRAS</b>  |           |    |          |
| 6º | 4009000024092001  | PISO EM GRANITO CINZA CORUMBÁ   | RJUNI1080 | M2 | 70,94    |
| 5º | 4 009 000 024 094 | <b>RODAPÉS</b>  |           |    |          |
| 6º | 4009000024094001  | RODAPÉ EM PORCELANATO INCEPA COR FENIX SOFT BEGE DIMENSÕES 60x60CM                              | RJUNI1149 | M  | 334,71   |
| 6º | 4009000024094002  | RODAPÉ EM PORCELANATO REF. "INCEPA", PORC. POSITANO BEGE DIMENSÕES 10x60cm                      | RJUNI1150 | M  | 404,45   |
| 6º | 4009000024094003  | RODAPÉ SANTA LUZIA PARA PISO VINÍLICO EM PLACA, LINHA MODERNA REF. 441 DIMENSÕES 50 X 26 mm     | RJUNI3028 | M  | 21,78    |
| 5º | 4 009 000 024 095 | <b>SOLEIRAS</b>   |           |    |          |
| 6º | 4009000024095001  | SOLEIRA EM GRANITO BRANCO ITAÚNAS 20 CM DE LARGURA COM ACABAMENTO POLIDO, E = 20 MM             | RJUNI1151 | M  | 135,70   |
| 5º | 4 009 000 024 093 | <b>PEITORIL</b>   |           |    |          |
| 6º | 4009000024093001  | PEITORIL EM GRANITO BRANCO ITAÚNAS COM ACABAMENTO POLIDO, LARGURA DE 0,35 M, ESPESSURA DE 20 MM | RJUNI2653 | M  | 21,00    |
| 6º | 4009000024093002  | PEITORIL EM GRANITO BRANCO ITAÚNAS COM ACABAMENTO POLIDO, LARGURA DE 0,25 M, ESPESSURA DE 20 MM | RJUNI2650 | M  | 78,61    |
| 6º | 4009000024093003  | PEITORIL EM GRANITO BRANCO ITAÚNAS COM ACABAMENTO POLIDO, LARGURA DE 0,15 M, ESPESSURA DE 20 MM | RJUNI2652 | M  | 8,53     |
| 4º | 4 009 000 025     | <b>PINTURA</b>  |           |    |          |
| 5º | 4 009 000 025 097 | <b>PINTURA DE TETOS</b>   |           |    |          |
| 6º | 4009000025097001  | PINTURA ESMALTE "SHERWIN WILLIAMS", ACABAMENTO ACETINADO, COR BRANCO SOBRE LAJE                 | RJUNI1162 | M2 | 70,94    |
| 6º | 4009000025097002  | PINTURA ACRÍLICA INTERNA  | RJUNI0133 | M2 | 2.615,65 |
| 6º | 4009000025097003  | PINTURA ACRÍLICA PARA RECOMPOSIÇÃO DA ÁREA DA HEMODINÂMICA                                      | RJUNI4071 | M2 | 20,00    |

|    |                   |   |           |    |          |
|----|-------------------|---|-----------|----|----------|
| 5º | 4 009 000 025 098 | <b>PINTURA DE PAREDES</b>   |           |    |          |
| 6º | 4009000025098001  | PINTURA ACRÍLICA "SHERWIN WILLIAMS", ACABAMENTO ACETINADO, COR IBIS WHITE - SW 7000 | RJUNI1089 | M2 | 4.254,59 |
| 6º | 4009000025098002  | PINTURA EPÓXI "SHERWIN WILLIAMS", ACABAMENTO ACETINADO, COR IBIS WHITE - SW 7000    | RJUNI1099 | M2 | 840,13   |
| 4º | 4 009 000 031     | <b>INSTALAÇÕES ELÉTRICAS - FATOR</b>  |           |    |          |
| 5º | 4 009 000 031 195 | <b>ACRÉSCIMO DE LUMINÁRIAS</b>  |           |    |          |
| 6º | 4009000031195001  | LUMINÁRIA DE SOBREPOR TIPO ARANDELA (TATU)  | RJUNI3937 | UN | 5,00     |
| 6º | 4009000031195002  | BALIZADOR (YBYPÊ)   | RJUNI3962 | UN | 8,00     |
| 4º | 4 009 000 035     | <b>LOUÇAS E METAIS</b>  |           |    |          |
| 5º | 4 009 000 035 131 | <b>PIAS E BANCADAS</b>  |           |    |          |
| 6º | 4009000035131001  | BANCADA EM GRANITO BRANCO ITAÚNAS   | RJUNI1145 | M2 | 12,50    |





|    |                   |  |           |    |       |
|----|-------------------|--|-----------|----|-------|
| 6º | 4009000035131002  | BANCADA EM AÇO INOX                            | RJUNI1148 | M2 | 44,90 |
| 6º | 4009000035131003  | PISO CIMENTADO E=10CM PARA SÓCULO DAS BANCADAS | RJUNI2983 | M2 | 19,22 |
| 6º | 4009000035131004  | LAVATÓRIO CIRÚRGICO EM AÇO INOX 1,78 X 0,47 M  | RJUNI2887 | UN | 2,00  |
| 5º | 4 009 000 035 132 | LOUÇAS E METAIS SANITÁRIOS                     |           |    |       |
| 6º | 4009000035132001  | BACIA SANITÁRIA SEM CAIXA ACOPLADA P5 DECA     | RJUNI1086 | UN | 23,00 |
| 6º | 4009000035132002  | BACIA SANITÁRIA SEM CAIXA ACOPLADA P510 DECA   | RJUNI1088 | UN | 8,00  |
| 6º | 4009000035132003  | PAPELEIRA COM PROTETOR                         | RJUNI0283 | UN | 97,00 |
| 6º | 4009000035132007  | SABONETEIRA                                    | RJUNI0870 | UN | 7,00  |
| 6º | 4009000035132008  | ESPELHO COMUM                                  | RJUNI0871 | UN | 76,00 |
| 6º | 4009000035132006  | SABONETEIRA LÍQUIDA REF 30152702               | RJUNI1090 | UN | 97,00 |
| 6º | 4009000035132012  | CABIDE 2060 C 37 CR DECA                       | RJUNI1093 | UN | 76,00 |
| 6º | 4009000035132011  | TORNEIRA PARA LAVATÓRIOS DECA 1170 C           | RJUNI1112 | UN | 76,00 |
| 6º | 4009000035132014  | TORNEIRA PARA TANQUES E JARDIM DECA 1153 C39   | RJUNI1114 | UN | 4,00  |
| 6º | 4009000035132013  | TORNEIRA LAVATÓRIO MESA DECA 2875 C71          | RJUNI1116 | UN | 21,00 |
| 6º | 4009000035132009  | PORTA PAPEL HIGIÊNICO REF 30176276             | RJUNI1147 | UN | 35,00 |
| 6º | 4009000035132010  | CUBA DE EXPURGO EM AÇO INOX PALMETAL           | RJUNI1153 | UN | 1,00  |
| 6º | 4009000035132016  | MICTÓRIO M712 DECA                             | RJUNI1163 | UN | 1,00  |
| 6º | 4009000035132017  | TANQUE DECA TQ 02 COM COLUNA CT 25             | RJUNI1166 | UN | 4,00  |
| 6º | 4009000035132018  | CHUVEIRO TIPO DUCHA DECA 4897 CARE             | RJUNI1167 | UN | 7,00  |
| 5º | 4 009 000 035 148 | METAIS SANITÁRIOS - PNE                        |           |    |       |
| 6º | 4009000035148001  | BARRA DE APOIO PARA LAVATÓRIO                  | RJUNI1095 | UN | 10,00 |
| 6º | 4009000035148002  | BANCO DE BANHO ARTICULADO                      | RJUNI1103 | UN | 2,00  |
| 6º | 4009000035148003  | BARRA DE APOIO CROMADA 80 CM                   | RJUNI0268 | UN | 18,00 |
| 6º | 4009000035148004  | BARRA DE APOIO EM "L"                          | RJUNI2775 | UN | 3,00  |
| 6º | 4009000035148005  | BARRA DE APOIO RETA 40 CM                      | RJUNI2776 | UN | 14,00 |
| 6º | 4009000035148006  | BARRA DE APOIO LATERAL ARTICULADA              | RJUNI2777 | UN | 2,00  |

| Nível | Código Completo   | Descrição                                     | CPU       | Unid | Qtd Venda |
|-------|-------------------|---|-----------|------|-----------|
| 4º    | 4 009 000 039     | ESTRUTURAS DE CONCRETO                        |           |      |           |
| 5º    | 4 009 000 039 127 | LAJE PRÉ-MOLDADA                              |           |      |           |
| 6º    | 4009000039127001  | LAJE PRÉ-MOLDADA COM TRELIÇA TGL8 PARA VALLET | RJUNI2982 | M2   | 53,91     |
| 5º    | 4 009 000 039 134 | ADEQUAÇÃO DO SHAFT MONTA CARGA                |           |      |           |
| 6º    | 4009000039134001  | DEMOLIÇÃO DO SHAFT MONTA CARGA PARA ADEQUAÇÃO | RJUNI3708 | M2   | 11,60     |
| 6º    | 4009000039134002  | ACABAMENTO DO SHAFT MONTA CARGA               | RJUNI3712 | M2   | 0,69      |
| 5º    | 4 009 000 039 200 | BASE SALA DE RESSONÂNCIA E TOMOGRAFIA         |           |      |           |





|    |                   |  |           |    |          |
|----|-------------------|--|-----------|----|----------|
| 6º | 4009000039200001  | GROUT - PREPARO E LANÇAMENTO                         | RJUNI3890 | M3 | 1,35     |
| 6º | 4009000039200002  | FORMA DE MADEIRA EM CHAPA COMPENSADA RESINADA = 12MM | RJUNI3812 | M2 | 0,70     |
| 4º | 4 009 000 028     | AR CONDICIONADO                                      |           |    |          |
| 5º | 4 009 000 028 029 | MONTAGEM DE REDE DE DUTOS                            |           |    |          |
| 6º | 4009000028029002  | CHAPA GALVANIZADA #28                                | RJUNI3414 | KG | 2.503,91 |
| 6º | 4009000028029003  | CHAPA GALVANIZADA #26                                | RJUNI3413 | KG | 2.270,69 |
| 6º | 4009000028029004  | CHAPA GALVANIZADA #24                                | RJUNI3412 | KG | 2.553,66 |
| 6º | 4009000028029005  | PAINÉL MPU   | RJUNI3517 | PC | 198,00   |
| 6º | 4009000028029006  | ACESSÓRIOS DE FECHAMENTO E FIXAÇÃO DOS DUTOS TÉRREO  | RJUNI3066 | VB | 1,00     |
| 5º | 4 009 000 028 030 | COMPONENTES DE DIFUSÃO                               |           |    |          |
| 6º | 4009000028030007  | ADLQ-AG C/01 LADO CEGO PINTADO BRANCO NEVE TAM: 5    | RJUNI3355 | PC | 4,00     |
| 6º | 4009000028030008  | ADLQ-AG C/01 LADO CEGO PINTADO BRANCO NEVE TAM: 3    | RJUNI3353 | PC | 1,00     |
| 6º | 4009000028030009  | ADLQ-AG C/01 LADO CEGO PINTADO BRANCO NEVE TAM: 7    | RJUNI3356 | PC | 3,00     |
| 6º | 4009000028030010  | AWK PINTADO BRANCO NEVE 397 X 297                    | RJUNI3389 | PC | 1,00     |
| 6º | 4009000028030011  | AT-AG PINTADO BRANCO NEVE 525 X 325                  | RJUNI3381 | PC | 2,00     |
| 6º | 4009000028030012  | AT-AG PINTADO BRANCO NEVE 625 X 325                  | RJUNI3382 | PC | 2,00     |
| 6º | 4009000028030013  | VAT-AG PINTADO BRANCO NEVE 825 X 425                 | RJUNI3651 | PC | 4,00     |
| 6º | 4009000028030014  | VAT-AG PINTADO BRANCO NEVE 225 X 125                 | RJUNI3645 | PC | 47,00    |
| 6º | 4009000028030015  | VAT-AG PINTADO BRANCO NEVE 325 X 225                 | RJUNI3648 | PC | 17,00    |
| 6º | 4009000028030016  | AR-AG PINTADO BRANCO NEVE 225 X 125                  | RJUNI3366 | PC | 17,00    |
| 6º | 4009000028030017  | AR-AG PINTADO BRANCO NEVE 225 X 165                  | RJUNI3367 | PC | 18,00    |
| 6º | 4009000028030018  | AR-AG PINTADO BRANCO NEVE 325 X 165                  | RJUNI3368 | PC | 5,00     |
| 6º | 4009000028030019  | AR-AG PINTADO BRANCO NEVE 325 X 225                  | RJUNI3369 | PC | 3,00     |
| 6º | 4009000028030020  | AR-AG PINTADO BRANCO NEVE 325 X 325                  | RJUNI3370 | PC | 2,00     |
| 6º | 4009000028030021  | AR-AG PINTADO BRANCO NEVE 425 X 325                  | RJUNI3374 | PC | 1,00     |
| 6º | 4009000028030022  | AR-AG PINTADO BRANCO NEVE 525 X 325                  | RJUNI3375 | PC | 2,00     |

| Nível | Código Completo  | Descrição                           | CPU       | Unid | Qtd Venda |
|-------|------------------|-------------------------------------|-----------|------|-----------|
| 6º    | 4009000028030023 | AR-AG PINTADO BRANCO NEVE 625 X 325 | RJUNI3377 | PC   | 4,00      |
| 6º    | 4009000028030024 | AGS-T PINTADO BRANCO NEVE 425 X 325 | RJUNI3362 | PC   | 3,00      |
| 6º    | 4009000028030025 | AGS-T PINTADO BRANCO NEVE 325 X 225 | RJUNI3359 | PC   | 11,00     |
| 6º    | 4009000028030026 | AGS-T PINTADO BRANCO NEVE 325 X 325 | RJUNI3360 | PC   | 6,00      |





|    |                   |  |           |    |       |
|----|-------------------|--|-----------|----|-------|
| 6º | 4009000028030027  | KUL-E 297 X 215                          | RJUNI3497 | PC | 3,00  |
| 6º | 4009000028030028  | KUL-E 397 X 315                          | RJUNI3499 | PC | 1,00  |
| 6º | 4009000028030029  | RL-B 350 X 200                           | RJUNI3565 | PC | 1,00  |
| 6º | 4009000028030030  | RL-B 350 X 250                           | RJUNI3566 | PC | 1,00  |
| 6º | 4009000028030031  | RL-B 400 X 250                           | RJUNI3569 | PC | 3,00  |
| 6º | 4009000028030032  | RL-B 450 X 300                           | RJUNI3571 | PC | 1,00  |
| 6º | 4009000028030033  | RL-B 300 X 200                           | RJUNI3560 | PC | 1,00  |
| 6º | 4009000028030034  | RL-B 600 X 300                           | RJUNI3578 | PC | 1,00  |
| 6º | 4009000028030035  | FILTRO ECOQUEST INDUCT 750               | RJUNI3475 | PC | 1,00  |
| 5º | 4 009 000 028 032 | INSTALAÇÕES ELÉTRICAS DE HVAC            |           |    |       |
| 6º | 4009000028032003  | QUADRO FC-11                             | RJUNI3528 | PC | 1,00  |
| 6º | 4009000028032004  | QUADRO FC-10                             | RJUNI3527 | PC | 1,00  |
| 6º | 4009000028032005  | QUADRO FC-09                             | RJUNI3526 | PC | 1,00  |
| 5º | 4 009 000 028 033 | INSTRUMENTAÇÃO E AUTOMAÇÃO               |           |    |       |
| 6º | 4009000028033001  | QUADRO FC-16                             | RJUNI3533 | PC | 3,00  |
| 5º | 4 009 000 028 034 | INSTALAÇÃO DOS FANCOLETES                |           |    |       |
| 6º | 4009000028034001  | FANCOLETE HIDRÔNICO FCT-05               | RJUNI3471 | PC | 19,00 |
| 6º | 4009000028034002  | FANCOLETE HIDRÔNICO FCT-02               | RJUNI3468 | PC | 17,00 |
| 6º | 4009000028034003  | FANCOLETE HIDRÔNICO FCT-03               | RJUNI3469 | PC | 16,00 |
| 6º | 4009000028034004  | FANCOLETE HIDRÔNICO FCT-06               | RJUNI3472 | PC | 6,00  |
| 6º | 4009000028034005  | FANCOLETE HIDRÔNICO FCT-07               | RJUNI3473 | PC | 19,00 |
| 5º | 4 009 000 028 047 | INSTALAÇÃO DOS FANCOIL'S                 |           |    |       |
| 6º | 4009000028047003  | FANCOIL FC-07                            | RJUNI3453 | PC | 1,00  |
| 6º | 4009000028047004  | FANCOIL FC-09                            | RJUNI3455 | PC | 2,00  |
| 6º | 4009000028047005  | FANCOIL FC-10                            | RJUNI3456 | PC | 1,00  |
| 6º | 4009000028047006  | FANCOIL FC-13                            | RJUNI3459 | PC | 1,00  |
| 5º | 4 009 000 028 105 | INSTALAÇÃO DOS EXAUSTORES E VENTILADORES |           |    |       |
| 6º | 4009000028105003  | EXAUSTOR EX-04                           | RJUNI3437 | PC | 1,00  |
| 6º | 4009000028105004  | EXAUSTOR EX-06                           | RJUNI3439 | PC | 1,00  |
| 6º | 4009000028105005  | VENTILADOR VE-09                         | RJUNI3660 | PC | 1,00  |
| 6º | 4009000028105006  | VENTILADOR VE-02                         | RJUNI3653 | PC | 1,00  |

| Nível | Código Completo   | Descrição           | CPU | Unid | Qtd Venda |
|-------|-------------------|---------------------|-----|------|-----------|
| 5º    | 4 009 000 028 107 | SERVIÇO DE MONTAGEM |     |      |           |

**Ofício de Notas**  
TABELAÇÃO  
Estrada dos Bandeirantes, 209 - Lojas C e D - Tanguara - RJ - CEP 22410-570 - Tel.: (21) 2445-8785

**CARTÓRIO DE JACAREPAGUÁ**

**AUTENTICAÇÃO**

Certifico e dou fé que a presente cópia e reprodução fiel que foi apresentada  
Rio de Janeiro, 30 de setembro de 2020.

**HENRIQUE PAULO RAMOS DE FIGUEIREDO - ESCRIVENTE - 04592 12**  
E emolumentos R\$ 6,00 TJ-Fundos R\$ 2,46 Total R\$ 8,46

**ED0A50177-AQO** Consulte em <https://www3.tirj.iue.br/sitepublico>

088906  
AE770384



|    |                   |   |           |    |      |
|----|-------------------|---|-----------|----|------|
| 6º | 4009000028107002  | MONTAGEM DO SISTEMA DE CLIMATIZAÇÃO, VENTILAÇÃO E EXAUSTÃO TÉRREO | RJUNI3339 | VB | 1,00 |
| 5º | 4 009 000 028 108 | TRANSPORTE  |           |    |      |
| 6º | 4009000028108002  | TRANSPORTE DOS MATERIAIS E EQUIPAMENTOS TÉRREO                    | RJUNI3349 | VB | 1,00 |
| 5º | 4 009 000 028 031 | TUBULAÇÃO DE ÁGUA GELADA  |           |    |      |
| 6º | 4009000028031001  | MATERIAL DE TUBULAÇÃO HIDRÁULICA - TE                             | RJUNI2664 | VB | 1,00 |
| 5º | 4 009 000 028 157 | SERVIÇOS DE CLIMATIZAÇÃO EM DIVERSAS ÁREAS                        |           |    |      |
| 6º | 4009000028157001  | SERVIÇOS DE CLIMATIZAÇÃO - TÉRREO                                 | RJUNI3853 | VB | 1,00 |
| 5º | 4 009 000 028 174 | CLIMATIZAÇÃO ÁREA MÉDICA  |           |    |      |
| 6º | 4009000028174001  | CLIMATIZAÇÃO ÁREA MÉDICA  | RJUNI3919 | VB | 1,00 |
| 5º | 4 009 000 028 177 | CLIMATIZAÇÃO RESSONÂNCIA MAGNÉTICA                                |           |    |      |
| 6º | 4009000028177001  | SISTEMA DE CLIMATIZAÇÃO DA RESSONÂNCIA MAGNÉTICA                  | RJUNI3931 | VB | 1,00 |
| 5º | 4 009 000 028 185 | EXAUSTÃO DOS BANHEIROS DA ULTRASSOM 1 E 2                         |           |    |      |
| 6º | 4009000028185001  | EXAUSTÃO DOS BANHEIROS DA ULTRASSOM 1 E 2                         | RJUNI3951 | VB | 1,00 |
| 4º | 4 009 000 002     | ELÉTRICA  |           |    |      |
| 5º | 4 009 000 002 005 | QUADRO ELÉTRICO   |           |    |      |
| 6º | 4009000002005001  | PGBT-G.1  | RJUNI5149 | PC | 1,00 |
| 6º | 4009000002005002  | PGBT-G.2  | RJUNI5150 | PC | 1,00 |
| 6º | 4009000002005003  | PGBT-N  | RJUNI5153 | PC | 1,00 |
| 6º | 4009000002005004  | QFAC-G-ATENDIMENTO-TÉRREO (GBT.5E)                                | RJUNI5163 | PC | 1,00 |
| 6º | 4009000002005005  | QFAC-G-CDI-TÉRREO (GBT.3C)  | RJUNI5166 | PC | 1,00 |
| 6º | 4009000002005006  | QFAC-G-ESPERA-TÉRREO (GBT.4D)                                     | RJUNI5169 | PC | 1,00 |
| 6º | 4009000002005007  | QFAC-G-OBSERVAÇÃO-TÉRREO (GBT.2A)                                 | RJUNI5179 | PC | 1,00 |
| 6º | 4009000002005008  | QFAC-G-RECEPÇÃO-TÉRREO (GBT.1A)                                   | RJUNI5180 | PC | 1,00 |
| 6º | 4009000002005009  | QGBT-G-AC-TÉRREO (GBT)  | RJUNI5232 | PC | 1,00 |
| 6º | 4009000002005010  | QGBT-G-TÉRREO (GAT)   | RJUNI5234 | PC | 1,00 |
| 6º | 4009000002005011  | QL-G-ATENDIMENTO TÉRREO   | RJUNI5245 | PC | 1,00 |
| 6º | 4009000002005012  | QL-G-ATENDIMENTO TÉRREO (GAT.5)                                   | RJUNI5246 | PC | 1,00 |
| 6º | 4009000002005013  | QL-G-CDI-TÉRREO (GAT.3)   | RJUNI5250 | PC | 1,00 |
| 6º | 4009000002005014  | QL-G-ESPERA TÉRREO)   | RJUNI5252 | PC | 1,00 |
| 6º | 4009000002005015  | QL-G-ESPERA-TÉRREO (GAT.4)  | RJUNI5253 | PC | 1,00 |
| 6º | 4009000002005016  | QL-G-OBSERVAÇÃO-TÉRREO (GAT.2)                                    | RJUNI5263 | PC | 1,00 |
| 6º | 4009000002005017  | QL-G-RECEPÇÃO- TÉRREO (GAT.1)                                     | RJUNI5264 | PC | 1,00 |

| Nível | Código Completo | Descrição | CPU | Unid | Qtd Venda |
|-------|-----------------|-----------|-----|------|-----------|
|-------|-----------------|-----------|-----|------|-----------|